

Des services sur-mesure
basés en France



Solutions individuelles

Collectif et tertiaire

Industrie

Pompes à chaleur & chaudières	Climatisation & traitement de l'air	Radiateurs & eau chaude sanitaire	Pompes à chaleur, chaudières & sous-stations	Climatisation & traitement de l'air	Chaudières vapeur, eau surchauffée & fluide thermique
Étude Avant-vente technique et chiffrage 03 51 42 70 42	04 72 10 27 70	02 85 33 70 85	01 41 98 30 00 devissolutionschaufferie@groupe-atlantic.com	04 72 10 27 70	contact.industry@groupe-atlantic.com
Délais/prix, commande et livraison de produits finis 03 28 48 10 10	voir catalogue produits climatisation & ventilation	09 77 420 520	03 85 35 21 21	voir catalogue produits climatisation & ventilation	contact.industry@groupe-atlantic.com
Assistance technique après-vente et garanties 03 51 42 70 42	04 72 10 27 50	02 85 33 70 85	03 51 42 70 03	04 72 10 60 28	01 85 32 00 30
Formations 04 72 10 27 69 www.atlantic-pros.fr / Rubrique «FORMATION»					01 85 32 00 30
Espace SAV (pièces de rechange, garanties, documentations, vidéos) www.atlantic-pros.fr / Rubrique «ESPACE SAV»					



Toujours à vos côtés pour vous accompagner avec une aide adaptée.



Au téléphone



En ligne



Sur site

D4815 - SCGA réseau ATLANTIC Radiateur et Eau Chaude Sanitaire - SAS au capital de 150 000 €, localisée géant, RCS La Roche-sur-Yon n°538 485 384 - Réf. ED999773 - Février 2023. Réalisation : Alvaro Coarite - Crédits : @François Peyronne / Gettyimages / Fotolia / iStock / Shutterstock / Planpicture / Planpicture / Corbis / Fotosearch / Ocean Films / Nomades / Nomades / Studio Studios / Olivier Regneault / Atlantic / Gustav, By Cocktail / Prise de Vue / Illusion 3D. Sous réserve d'erreurs typographiques et de changements techniques. Tous les litiges relèvent de la compétence exclusive des tribunaux de La Roche-sur-Yon.



atlantic



Solutions individuelles

2023

RADIATEURS • SÈCHE-SERVIETTES • EAU CHAUDE SANITAIRE



RADIATEURS
SÈCHE-SERVIETTES
EAU CHAUDE SANITAIRE



Tarifs applicables au 1^{er} février 2023 en euros H.T. Réservé aux professionnels.

• MARQUE FRANÇAISE • RECOMMANDÉE PAR LES PROFESSIONNELS • SOLUTIONS CONNECTÉES

Premium





Irisium
p. 26

Divali Premium
p. 28

Verali
p. 30

Style





Divali
p. 34

Oniris
p. 38

Galapagos
p. 40


Équilibre




Agilia
p. 42

Nirvana Néo
p. 44

Les Essentiels




Accessio
p. 48

Sokio
p. 50

Premium




Sensium
p. 72

Serenis Premium
p. 74

Style





Serenis
p. 76

Adélis
p. 80

Adélis Étroit
p. 82

Équilibre




Doris
p. 84

Doris Étroit
p. 85

Style




Adélis Eau chaude
p. 98

Adélis Mixte
p. 102

Éco-performance






Calypso Connecté Split Inverter
p. 128

Calypso Connecté Mural
p. 138

Calypso Connecté sur socle
p. 134

Egéο
p. 142

Pro



Inox Expert
p. 158

Performance




Aquéo
p. 160

Zénéο
p. 166

Gain de place








Linéo
p. 172

Odéo
p. 176



Chaufféo+
p. 180

atlantic PRO Business


Service technique Avant-Vente
p. 222

Commandes et livraisons
p. 223

Aide au dimensionnement
p. 224

Application Atlantic Pro
p. 225

atlantic PRO Assistance







Assistance téléphonique
p. 226

Espace SAV
p. 228

Intervention sur site
p. 229


Rayonnants

Tatou
p. 52


Solius Néo
p. 54

Planchers chauff.



Soleka et Domocâble
p. 58

Équilibre



Panama Access
p. 64

Les Essentiels






Kéa
p. 86

2012
p. 88

Télia
p. 90

Accessoires
p. 92

Équilibre



Doris Mixte
p. 104

Les Essentiels




2012 Eau chaude
p. 100

Accessoires
p. 108



Ridair
p. 112








Aérofixe
p. 113



Cassettes rayonnantes
p. 114

Les Essentiels

Chaufféo
p. 186







Petites Capacités
p. 192

EasySwitch
p. 200

Accessoires
p. 204

Pièces de rechange
p. 212

atlantic PRO Campus

Garantie Express Pièces
p. 230

Garantie Express Produit
p. 231

Formations Pratiques
p. 232

Formations Digitales
p. 233

Site Atlantic Pro
p. 234

Services pour vos clients
p. 236


12
CHAUFFAGE
ÉLECTRIQUE




66
SÈCHE-SERVIETTES
ÉLECTRIQUES



94
SÈCHE-SERVIETTES
EAU CHAUDE /
MIXTES



110
CHAUFFAGE
TERTIAIRE
ET INDUSTRIEL



116
CHAUFFE-EAU
ET PRÉPARATEURS



220
SERVICES





“ ATLANTIC à vos côtés.

Cher partenaire,

Engagée dans la **transition bas carbone**, la marque Atlantic dédiée à la filière professionnelle vous propose la plus large gamme de solutions alliant économies d'énergie, respect de l'environnement, innovation et services associés, pour atteindre un confort thermique optimal.

Ainsi, 86% de nos ventes sont réalisées avec des **solutions éco-performantes** et 100% de nos radiateurs, chauffe-eau thermodynamiques et 85% de nos chauffe-eau sont **fabriqués en France**.

En 2023, nous sommes fiers de vous partager nos **nouveautés 100% connectées** qui sont l'expression d'un savoir-faire et d'une démarche qualité reconnus.

- Côté chauffage : **Verali**, un nouveau radiateur en fonte fabriqué en France, avec façade en verre, connecté et équipé du pilotage intelligent. Et pour la première fois et en exclusivité, nous sortirons en Juin une **série limitée signée de l'artiste Jordane Saget**.
- Côté eau chaude sanitaire : le nouveau chauffe-eau thermodynamique **Calypso Split Inverter** encore plus performant, silencieux et ultra-économique à l'usage. Le nouveau chauffe-eau électrique **Aquéo** développé avec la technologie ACI Hybride répondra parfaitement aux enjeux de grande capacité, d'économies et de praticité grâce à ses fonctions intelligentes et sa connectivité. Enfin, la gamme **Linéo** s'enrichit avec une nouvelle capacité.

La proximité et le service envers les Professionnels nous animent chaque jour, ainsi mon équipe commerciale se joint à moi pour vous remercier de votre confiance et fidélité.

Gilles Molla

Directeur Général Atlantic Home Heating

En majeur cette année...

EAU CHAUDE SANITAIRE

MAI 2023



Plus
d'infos
p. 128

CALYPSO SPLIT INVERTER : le chauffe-eau éco-performant et intelligent

Calypso Split Inverter est à la fois économique et écologique. Connecté en Wi-Fi pour un pilotage à distance et un suivi de la consommation pour encore plus d'économies.

MAI 2023



Plus
d'infos
p. 160

AQUÉO : le chauffe-eau électrique grande capacité intelligent et connecté

Aquéo est le chauffe-eau grande capacité connecté en Wi-Fi équipé des toutes dernières innovations. Il s'adapte seul aux habitudes de vie et ajuste la quantité d'eau chaude à produire.

JUIN 2023



Plus
d'infos
p. 172

LINÉO : le chauffe-eau gain de place 100L plat

Pour s'intégrer au mieux dans les foyers, la gamme Linéo se complète d'un 100L plat pour répondre aux besoins d'une famille de 3 à 4 personnes.

RADIATEURS

JUIN 2023



Plus
d'infos
p. 30


VERALI : le radiateur verre haut de gamme

Notre gamme de radiateurs premium s'enrichit d'un nouveau modèle : Verali. Radiateur fonte, façade chauffante en verre, équipé du pilotage intelligent et connecté. Disponible en blanc brillant et en noir brillant, il a tout pour s'intégrer au sein des intérieurs de vos clients.

**Garantir à nos clients
un confort thermique optimal,
c'est aussi prendre soin
des Hommes et de la planète.**



**OFFRIR DES SOLUTIONS
DE CONFORT THERMIQUE
BAS CARBONE
ET ÉCONOMES.**



**S'IMPLIQUER
CHAQUE JOUR AU CŒUR
DES TERRITOIRES.**



**ACCOMPAGNER
LES PROFESSIONNELS
POUR ÊTRE LEUR
MEILLEUR PARTENAIRE.**



**PRÉSERVER
LES RESSOURCES.**

**RÉDUIRE
LA CONSOMMATION
ÉNERGÉTIQUE
ET LES FACTURES
DE VOS CLIENTS,
PAS LEUR CONFORT.
C'est ça, notre vision
du progrès.**



**OFFRIR DES SOLUTIONS
DE CONFORT THERMIQUE
BAS CARBONE
ET ÉCONOMES.**

86%

des ventes* réalisées avec des
solutions bas carbone
(électriques et thermodynamiques)

Des équipements
**économés en
énergie** grâce à la
**connectivité ou la
programmation**

**L'offre de confort
thermique la plus
large** en faisant appel à
des technologies hybrides

* Chiffre d'affaires en 2022

**UNE MARQUE FRANÇAISE
SE DOIT DE CONTRIBUER
AU DÉVELOPPEMENT
DE SES RÉGIONS.
On est bien d'accord.**



**S'IMPLIQUER CHAQUE
JOUR AU CŒUR
DES TERRITOIRES.**

5 000 000

de produits et 3 millions de
cartes électroniques
fabriqués dans nos 13 usines
en France chaque année

Marque familiale
créée en 1968 à
La Roche-sur-Yon avec
5000 collaborateurs sur
le territoire

100%

des radiateurs, cethi,
chauffe-eau, et pompes à
chaleur* et chaudières
85% des chauffe-eau
fabriqués en France

* les unités intérieures des pompes à chaleur

UN SERVICE DE PROS
AU SERVICE DES
PROS POUR LEUR
SIMPLIFIER CHAQUE
JOUR LA VIE.
Bien sûr !



ACCOMPAGNER
LES PROFESSIONNELS
POUR ÊTRE LEUR
MEILLEUR PARTENAIRE.

96%
de clients satisfaits*

360
responsables de
secteur pour une forte
proximité commerciale

330
conseillers techniques
en avant-vente et après-vente,
basés en France

9 000
partenaires formés
dans nos 10 centres
Atlantic Campus

* Grande enquête Atlantic auprès de plus de 3000 PROS (distributeurs et installateurs).

PRODUIRE DES APPAREILS
ÉCO-PERFORMANTS
EN PRÉSERVANT
L'ENVIRONNEMENT.
On y tient.



PRÉSERVER
LES RESSOURCES.

80%
de nos matières
premières
provenant d'Europe
GROUPE
ATLANTIC

Des produits réparables
avec la garantie de pièces détachées
livrées en 24h et disponibles 10 ans

82%
de produits
recyclés grâce à
ecosystem
recycler c'est protéger
en 2022

Solidarité et engagement
contre la précarité
énergétique via le fond
de dotation "Chaleur Partagée"

FONDS DE DOTATION
CHALEUR PARTAGÉE
/ GROUPE ATLANTIC

100 %
des radiateurs
vendus en 2022
ont été fabriqués
en France.



Chauffage électrique

4 gammes spécialement
conçues pour tous les budgets,
tous les espaces et toutes
les envies.

LES ESSENTIELS

Le confort accessible.



SOKIO



ACCESSIO

ÉQUILIBRE

Le bon compromis pour
un confort connecté.

NOUVEAU



NIRVANA NÉO



AGILIA

STYLE

Design et technologie pour
un haut niveau de confort.



DIVALI



GALAPAGOS



ONIRIS

PREMIUM

L'excellence du design et
de la technologie pour
un confort premium.

NOUVEAU



VERALI



DIVALI
PREMIUM



IRISIUM

Cozytouch

Ensemble connectons le confort à la vie de vos clients.




En mode Absence

Visualiser ma consommation du mois



Avec l'assistant Google Home¹, vos clients peuvent piloter leur confort à la voix.



Pour profiter de la solution Cozytouch, il faut :

- Un appareil connecté
- bridge Cozytouch*
- application Cozytouch

Bridge Cozytouch - Prix HT 112 €

Code 500090 : commande jusqu'en septembre 2023

Code 500109 : commande à partir d'octobre 2023

Montant Éco-Participation : 0,12 € HT

* Pour les appareils non connectés en Wi-Fi. Pas besoin de Bridge pour Linéo, Aquéo, Egéo et Calypso split.

Protocoles embarqués

Code 500090 :

- io home control v2.0

Code 500109 :

- io home control v2.0
- Wi-Fi 802.11 b/g/n 2.4 GHz
- Zigbee 3.00



Proposer et vendre la connectivité c'est :

+ d'expertise

Votre valeur ajoutée par rapport à la GSB et par rapport à Internet

Utilisez simplement le mode démo de l'application Atlantic Cozytouch pour vendre la connectivité



+ de chiffre d'affaires

7 Français /10²

sont intéressés par la connectivité dans le secteur de l'énergie (un potentiel très élevé)

Un panier moyen de

4,5 radiateurs connectés³

VS

3 radiateurs non connectés

+ de marge

Un argument clé pour la montée en gamme auprès de vos clients



Des clients qui réalisent des économies et qui sont satisfaits

30%

d'économies sur la facture de chauffage⁴



4,3 /5

Note de l'application Atlantic Cozytouch sur l'App Store



Comment présenter la connectivité à vos clients ?



Webinaire

1. L'assistant Google est compatible avec les produits suivants : chauffage électrique ; Irisium, Veraili, Divali Premium, Divali, Oniris, Galapagos, Agilia, Nirvana Néo, Tatou. Solution Cozytouch nécessaire.

2. Enquête réalisée par Eggs pour la marque Atlantic en juillet 2020.

3. Étude sur le parc chauffage France Groupe Atlantic de 65 000 logements réalisée en juillet 2021.

4. Donnée issue de l'analyse de 2500 logements équipés de radiateurs connectés Atlantic utilisant les modes de détection d'absence et détection de fenêtres ouvertes.

Pour connecter les appareils de vos clients à Cozytouch, rien de plus simple !

1



Installez l'appareil connecté

2



DISPONIBLE SUR
Google play

Disponible sur
App Store

Compatible Android 6.0
ou version ultérieure
et iOS 13 ou version ultérieure

Téléchargez gratuitement
l'application Cozytouch
sur le smartphone ou la
tablette de votre client

3



Branchez le bridge
Cozytouch sur une source
d'alimentation électrique

4





Flashez ce code et
découvrez
le tutorial

Créez un compte avec votre client
sur son application Cozytouch

5



Ajoutez l'appareil au compte Cozytouch¹
via le réseau Wi-Fi

92,5 % de nos utilisateurs trouvent qu'il est facile de connecter ses radiateurs
83 % des utilisateurs ont mis moins de 30 minutes

Atlantic vous accompagne dans la connectivité grâce à des services exclusifs

Nouveau

Une assistance par téléphone ou en visio proposée par le BIP SERVICE, pour vous accompagner et vous aider à la mise en service des produits connectés Atlantic.

Nos experts sont à votre service 5J/7 au

02 85 33 70 85*

* Prix d'un appel local depuis un poste fixe

Une plateforme de e-learning en accès libre à tous les installateurs pour continuer de vous informer et de vous former sur les appareils connectés Atlantic.

Des formations pour vous permettre de mieux structurer vos entretiens, présenter les avantages de la connectivité à vos clients et valoriser votre expertise pour développer facilement votre chiffre d'affaires.

Une application téléchargeable gratuitement sur votre smartphone et **un mode démo** pour présenter l'application et les bénéfices de la connectivité à vos clients.

Webinaire

Les arguments clés pour présenter la connectivité à vos clients

Retrouvez tout ce qu'il faut savoir sur la connectivité (documentation, e-learning,...) sur www.atlantic-pros.fr

1. Dans la limite de 20 appareils par bridge, jusqu'à 10 zones par bridge et 5 appareils par zone.

16 atlantic

Un confort connecté à leur rythme de vie, pour des clients toujours plus satisfaits !

Chauffage électrique

Sèche-serviettes électriques

Chauffe-eau

Chaudières

Pompes à chaleur

Ventilation

Climatisation

POUR ALLER PLUS LOIN

Les radiateurs connectés Atlantic fonctionnent avec IFTTT pour s'intégrer aux principales solutions connectées du marché : Google, Amazon, Apple, Philips, Netatmo, Hager, LG... Ils sont compatibles avec la Tahoma box et Energieasy Connect sans bridge Cozytouch.

atlantic 17

Le confort thermique


Une large gamme de radiateurs à chaleur douce

Une chaleur douce, enveloppante et homogène, sans sensation d'air sec, voici la définition même du confort.

Pour répondre aux attentes de vos clients, même les plus exigeants, Atlantic propose une large gamme de radiateurs chaleur douce.

Le radiateur à chaleur douce

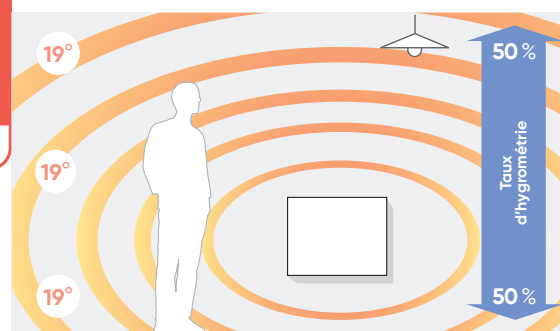
Une régulation performante pour une température stable



Une grande façade avec la température la plus basse possible et un rayonnement permanent pour une **chaleur douce** et enveloppante.

CONFORT THERMIQUE EXCELLENT

★★★★★



Un confort sur-mesure

Que vos clients aient des horaires réguliers ou des horaires fluctuants, il existe un radiateur à chaleur douce adapté à leur rythme de vie.



Rythme de vie régulier

Privilégiez les **corps de chauffe en fluide ou en fonte** pour profiter d'une chaleur longtemps perceptible.



Sokio

Rythme de vie irrégulier

Privilégiez le **corps de chauffe en aluminium** pour profiter d'une montée en température rapide.

Et pour un confort optimal

Proposez les radiateurs **double-corps de chauffe** (corps de chauffe en fonte ou aluminium associé à une façade chauffante) qui offriront réactivité et chaleur enveloppante.



Des innovations embarquées

Les radiateurs à chaleur douce bénéficient également d'innovations embarquées, qui séduiront vos clients.

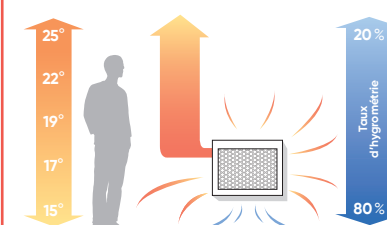
- Programmation personnalisable
- Détection automatique d'ouverture et fermeture de fenêtre
- Connectivité
- Pilotage intelligent

Les autres technologies

Le rayonnant Solius Néo & Tatou

Les rayonnants ont une sensation de chauffe similaire à celui du rayonnement du soleil, ce qui permet de monter une pièce rapidement en température.

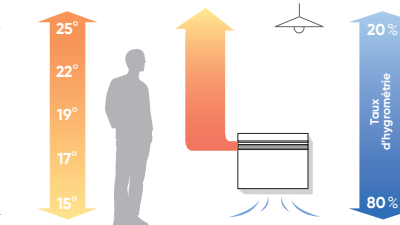
Confort thermique satisfaisant.



Le convecteur F617

C'est une résistance à l'intérieur d'un caisson métallique, à son contact l'air se réchauffe, s'élève et est diffusé par la sortie frontale.


Pas de température homogène et air sec.



Le plancher chauffant Soleka & Domocâble

Le plancher chauffant est la solution chauffage invisible et confortable. Grâce à une diffusion par le sol et son rayonnement basse température, il procure une chaleur homogène dans toute la pièce et un air non asséché.

Confort thermique excellent.



Des économies

pour vos clients, de l'achat à l'usage

+ d'économies à l'achat
grâce aux aides
au financement

Prêt à taux zéro atlantissimo¹

Grâce au partenariat avec Franfinance, Atlantic vous permet de proposer à vos clients particuliers un prêt à taux 0 % sur une sélection de produits.

Vous devez être agréé par Franfinance pour proposer les prêts Atlantissimo à vos clients.
Plus de détails page 236.

+ d'économies à l'usage grâce
aux fonctions intelligentes des appareils

**Prêt à taux
0 %**

sur une sélection
de radiateurs,
sèche-serviettes et
chauffe-eau.



Les utilisateurs
estiment réaliser
30 %
d'économies
sur leur facture
de chauffage²

Connectivité

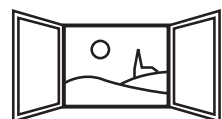
Depuis chez eux ou depuis l'extérieur, vos clients pilotent leur confort et réalisent des économies.

1. Ils personnalisent leur tarif d'électricité (prix du kWh, plages heures pleines / heures creuses).
2. Ils suivent leur consommation d'électricité en kWh et en €, pièce par pièce, par jour, par mois, par année.
3. Et ils adoptent des éco-gestes : activer le mode Auto, activer le mode absence quand ils s'absentent...



Détection automatique d'ouverture et fermeture de fenêtre

La détection d'ouverture et fermeture de fenêtre permet de couper automatiquement l'appareil afin d'éviter de chauffer la pièce inutilement. L'appareil reprend la programmation initiale lorsque la fermeture de fenêtre est détectée.



Programmation personnalisable

Le bon compromis pour les rythmes de vie réguliers.
Vos clients règlent des scénarios de chauffe en fonction de leurs périodes de présence (température Confort) et d'absence (température Eco) sur une semaine type.



Pilotage intelligent

Une température idéale ajustée au rythme de vie de vos clients, en toute autonomie.



En semaine, vous partez
le matin à **8h**

Pendant la journée,
personne n'est présent

Vous rentrez le soir
vers **19h**

T° 20°C

T° 16,5°C

Durée d'anticipation

1. Vos clients règlent

la température de présence (Confort)
et la température d'absence (Eco).

2. Ils activent le mode Auto

**Le mode le plus simple et le plus performant
en termes de confort et d'économies.**

3. Le radiateur s'autoprogramme

Il apprend et mémorise les périodes de présence et d'absence grâce au détecteur de présence qui capte les personnes dans la pièce. Cette technologie permet au radiateur d'adapter sa température automatiquement. Il réactualise son analyse toutes les semaines.

Il anticipe la chauffe :

Il mesure et mémorise, en fonction du bâti, le temps de montée en température pour atteindre la température de confort au retour de l'occupant.

Il s'adapte aux imprévus :

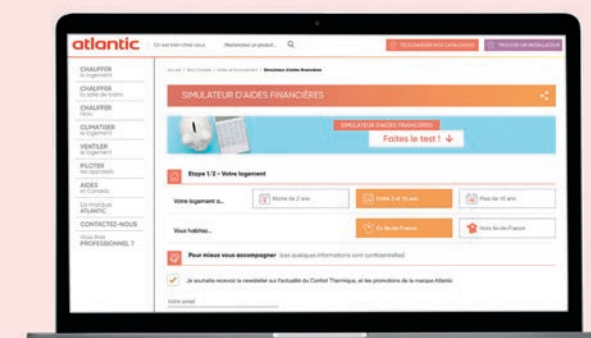
Il s'adapte aux départs en week-end ou en vacances. Il repère les retours anticipés grâce au détecteur de présence. Il détecte les ouvertures de porte ou fenêtre.

Pour convaincre vos clients

Atlantic a développé un simulateur d'économies.

Tenant compte des caractéristiques et équipements du logement, ainsi que des habitudes de consommation du foyer, ce simulateur permet de comparer les économies en kWh et en euros.

Parfait pour démontrer les économies des radiateurs intelligents ! À retrouver sur atlantic.fr



Partagez des éco-gestes simples avec vos clients

Adapter la température en fonction de l'occupation et de l'usage :



19°C

dans les pièces à vivre (salon, cuisine, salle à manger...) quand elles sont occupées, 16°C quand elles sont inoccupées.



16°C

dans la chambre des adultes.



18°C-20°C

dans la chambre de bébé.



22°C

dans la salle de bains quand elle est utilisée, et 17°C le reste du temps.

Baisser le
thermostat de 1°C
= 7 %
d'économies⁴

Pour une absence de moins de 48h : passer en mode Eco.
Pour une absence de plus de 48h : passer en mode hors gel.

4. Sur la consommation. Source Ademe.

Design

Un vrai critère d'achat pour les clients

Plus que des radiateurs et des sèche-serviettes, Atlantic propose de véritables objets de décoration au design qui éveille les sens et habille les pièces de vos clients tout en leur assurant un confort absolu.

Une large palette de couleurs

Intemporels en Blanc ou plus inattendus en Vert d'Eau, Bleu Profond ou Beige, les produits Atlantic se déclinent en plusieurs couleurs pour sublimer le logement de vos clients et satisfaire tous les goûts.



Des formats adaptés aux modes de vie urbains

Radiateurs en format bas ou vertical, sèche-serviettes à largeur ou hauteur réduite, la gamme d'appareils Atlantic s'intègre parfaitement à tous les espaces de vos clients tout en préservant leur style et leur confort.



Un design ultra soigné

Lignes pures et intemporelles, façade lisse, forme galbée, détails métallisés, finitions mates ou brillantes... vos clients ont le choix ! Le design affirmé des sèche-serviettes et radiateurs Atlantic fait partie intégrante de leur décoration tout en leur offrant un confort de chauffe idéal.

Une ambiance chaleureuse

Douce, discrète et adaptée à toutes les pièces de vie de vos clients comme le salon et la chambre, la fonction rétro-éclairage apporte un sentiment de sécurité et de chaleur visuelle. Un vrai plus qui fera la différence !



Des matériaux innovants

Grâce à l'utilisation du Corian®, un matériau aux propriétés inertielles exceptionnelles, Atlantic joue la carte de l'originalité en proposant à vos clients des radiateurs aux façades texturées pour habiller avec style et élégance leur intérieur.



Un son exceptionnel

Et pour encore plus d'originalité, Atlantic propose pour certain de ses modèles de radiateurs sèche-serviettes le système audio haute définition et made in France Cabasse® intégré. Le plus pour vos clients ? Ils peuvent le contrôler depuis leur smartphone !

GAMME ATLANTIC

CHAUFFAGE ÉLECTRIQUE

	RAYONNANTS		LES ESSENTIELS		ÉQUILIBRE	
						
	Solius Néo	Tatou	Sokio	Accessio	Nirvana Néo	Agilia
CONFORT	★★★★★	★★★★★	★★★★★	★★★★★	★★★★★	★★★★★
Chaleur douce	-	-	✓	✓	✓	✓
Technologie	Corps de chauffe en aluminium	Corps de chauffe en aluminium	Corps de chauffe en aluminium	Fluide thermo-conducteur	Corps de chauffe en fonte	Façade chauffante + corps de chauffe en aluminium
Réactivité	✓	✓	✓	-	-	✓
Inertie	-	-	-	✓	✓	-
Puissances	300 à 2000 W	300 à 2000 W	750 à 2000 W	300 à 2000 W	750 à 2000 W	500 à 2000 W
ÉCONOMIES						
Pilotage intelligent	-	✓	-	-	-	✓
Programmation personnalisable	✓	✓	✓	✓	✓	✓
Détection fenêtres ouvertes/fermées	✓	✓	✓	✓	✓	✓
Coefficient d'aptitude	0,1 (tous modèles)	0,1 (tous modèles)	0,1 (tous modèles)	0,1 (tous modèles)	0,2 (tous modèles)	0,1 (tous modèles)
Financement	-	-	-	-		
PRATICITÉ	★★★★★	★★★★★	★★★★★	★★★★★	★★★★★	★★★★★
Boîtier digital	✓	✓	✓	✓	✓	Modèle vertical : boîtier réversible
Connectivité	En option ¹		En option ¹	En option ¹		
Jumelage des appareils	-	✓	-	-	✓	✓
DESIGN	★★★★★	★★★★★	★★★★★	★★★★★	★★★★★	★★★★★
Couleurs						
Formats						
Les +	-	-	-	-	-	-
Prix public conseillé HT	À partir de 198 € Pour un modèle Horizontal 300W p.54	À partir de 288 € Pour un modèle Horizontal 300W p.52	À partir de 282 € Pour un modèle Horizontal 750W p.50	À partir de 251 € Pour un modèle Horizontal 300W p.48	À partir de 443 € Pour un modèle Horizontal 750W p.44	À partir de 407 € Pour un modèle Horizontal 500W p.42

1. Sous réserve d'être équipé d'un bridge Cozytouch pour l'ensemble du foyer et d'un Pass Cozytouch par appareil.

Économies, confort, design...
Vous aider à bien choisir!

STYLE			PREMIUM		
					
Galapagos	Oniris	Divali	Verali	Divali Premium	Irisium
★★★★★	★★★★★	★★★★★	★★★★★	★★★★★	★★★★★
✓	✓	✓	✓	✓	✓
Fluide thermo-conducteur	Façade chauffante + corps de chauffe en aluminium	Façade chauffante + corps de chauffe en fonte	Façade chauffante + corps de chauffe en fonte	Façade chauffante + corps de chauffe en fonte	Façade chauffante + corps de chauffe en film aluminium
-	✓	✓	✓	✓	✓
✓	-	✓	✓	✓	-
750 à 2000 W	750 à 2000 W	750 à 2000 W	1000 à 2000 W	1000 à 2000 W	1000 à 1500 W
					
✓	✓	✓	✓	-	✓
✓	✓	✓	✓	✓	✓
✓	✓	✓	✓	✓	✓
0,2 pour H 0,1 pour V 0,2 pour B	0,1 (tous modèles)	0,1 (tous modèles)	0,1 pour H et V 0,2 pour P	0,1 pour H et V 0,2 pour P	0,2 (tous modèles)
					
★★★★★	★★★★★	★★★★★	★★★★★	★★★★★	★★★★★
✓ Modèle vertical : boîtier réversible	✓	✓ Modèle vertical : boîtier réversible	✓ Modèle vertical : boîtier réversible	✓	✓
					
✓	✓	✓	✓	✓	✓
★★★★★	★★★★★	★★★★★	★★★★★	★★★★★	★★★★★
					
					
-	-	Lumière	Lumière + façade en verre	Lumière + façade en verre	Façade en Corian®
À partir de 613 € Pour un modèle Horizontal 750W Blanc Brillant p.40	À partir de 592 € Pour un modèle Horizontal 750W Blanc Brillant p.38	À partir de 738 € Pour un modèle Horizontal 750W Blanc Carat p.34	Prix disponibles en juin 2023 p.30	À partir de 1256 € Pour un modèle Horizontal 1000W Blanc Brillant p.28	À partir de 1483 € Pour un modèle Horizontal 1000W Blanc p.26

Irisium



Irisium Serenity Vertical 1500 W



Irisium Horizontal 1000 W



+ de performance

- Corps de chauffe en film aluminium et façade chauffante
- Façade en Corian® aux propriétés inertielles exceptionnelles
- Boîtier de commande digital
- Coefficient d'aptitude : 0,2



+ de facilité de pose

- Support mural servant de gabarit pour une pose rapide

+ de services

Pour en savoir plus, rendez-vous p. 220



Pièces et produit



Indemnité dépannage



Assistance Technique 5J/7

Bridge Cozytouch



L'accessoire indispensable pour bénéficier de tous les avantages de la connectivité !

Protocole embarqué : io homecontrol v2.0
Compatible avec Google Assistant

Pour en savoir plus, rendez-vous p. 14

À partager avec vos clients



+ de confort

- Chaleur douce et température homogène
- Radiateur commandable et programmable à distance grâce à l'application Atlantic Cozytouch
- Possibilité de jumeler les appareils entre eux pour piloter une pièce en un geste



+ d'économies

30% d'économies¹

Grâce aux fonctions intelligentes de l'appareil :

- Connectivité
- Pilotage Intelligent (p. 21)
- Détection d'occupation
- Détection automatique d'ouverture et fermeture de fenêtre
- Programmation personnalisable



+ de design

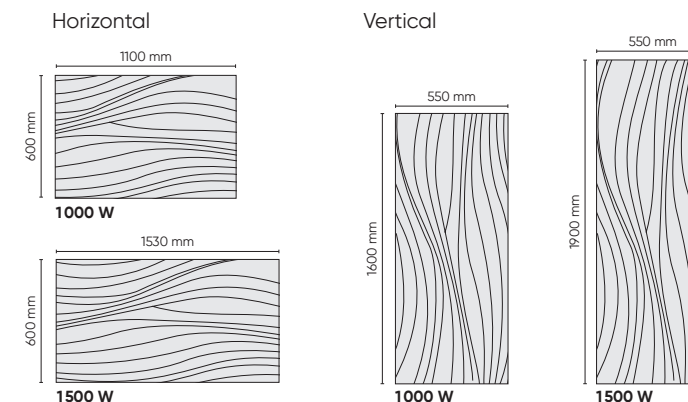
- 2 finitions : Irisium et Serenity
- Façade en Corian®
- 2 formats :

Horizontal Vertical

- 1 couleur :

Blanc Carat

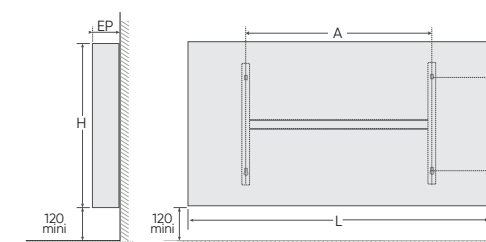
Modèles disponibles



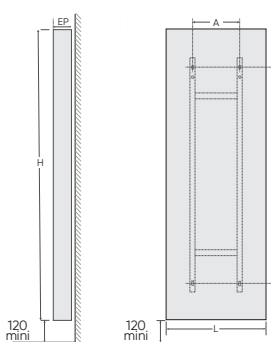
Commande digitale

Mise en œuvre

Horizontal



Vertical



- Commande digitale
- Façade en Corian®
- Façade chauffante
- Corps de chauffe en aluminium
- Détecteur d'occupation

Dimensions et cotes d'installation

Classe II - □ - 230 V - IP 24

Modèle	Puissance (Watts)	L x H x Épaisseur (mm)	Cote A (mm)	Cote B (mm)	Poids nu (Kg)	Code Blanc Carat	Prix (HT)
Horizontal	1000	1100 x 600 x 97	680	341	27	603110	1 579 €
	1500	1530 x 600 x 97	1112	341	39	603115	1 821 €
Vertical	1000	550 x 1600 x 100	259	1190	35	603210	1 654 €
	1500	550 x 1900 x 100	259	1190	42	603215	1 924 €
Serenity Horizontal	1000	1100 x 600 x 97	680	341	27	604211	1 579 €
	1500	1530 x 600 x 97	1112	341	39	604212	1 821 €
Serenity Vertical	1000	550 x 1600 x 100	259	1190	35	604213	1 654 €
	1500	550 x 1900 x 100	259	1190	42	604214	1 924 €

Bridge Cozytouch - Prix HT 112 € - Montant Éco-Participation : 0,12 € HT

Code 500090 : commande jusqu'en septembre 2023

Code 500109 : commande à partir d'octobre 2023

Montant Éco-Participation : 1,67 € HT



- CC - Éligible aux CEE grâce à sa performance



1. Sur la facture de chauffage. Donnée issue de l'analyse de 2500 logements équipés de radiateurs connectés Atlantic utilisant les modes de détection d'absence et détection de fenêtres ouvertes.

Divali Premium

ARRÊT DE COMMERCIALISATION MAI 2023

Remplacé par le Verali équipé de la détection de présence et du pilotage intelligent


 Divali Premium Vertical
Noir Brillant 1500 W

Modèle plinthe :
seulement 30 cm
de haut. Idéal dans
les combles ou sous
une fenêtre

 Divali Premium Plinthe
Blanc Brillant 1500 W

À partager avec vos clients



+ de confort

- **Chaleur douce** qui reste longtemps perceptible grâce à son corps de chauffe en fonte
- **Propriété inertielle du verre en façade** qui favorise le rayonnement et la sensation de bien-être
- **Fonctions lumineuses innovantes** : mode Tamisé et mode Veilleuse. Pilotables depuis l'appareil ou grâce à l'application Atlantic Cozytouch
- Radiateur **commandable et programmable à distance** grâce à l'application Atlantic Cozytouch
- Possibilité de **jumeler les appareils** entre eux pour piloter une pièce en un geste



+ d'économies

- Grâce aux fonctions intelligentes de l'appareil :**
- Connectivité
 - Détection automatique d'ouverture et fermeture de fenêtre
 - Programmation personnalisable



+ de design

- Rétro-éclairage
- Façade en verre
- Produit fin et esthétique avec sa structure bicolore
- 3 formats :

Horizontal Vertical Plinthe

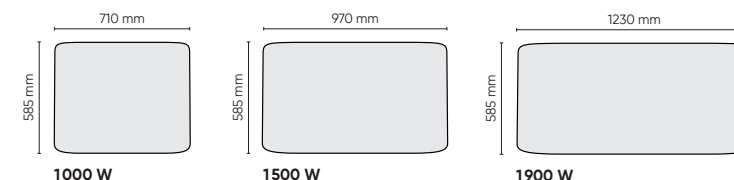
- 2 couleurs :

Blanc Brillant RAL 9016 Noir Brillant RAL 9005

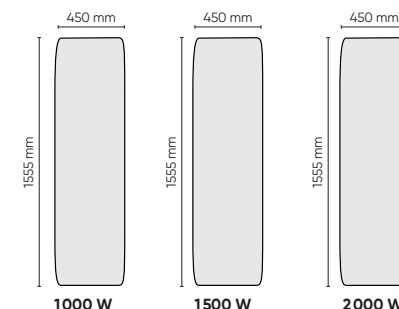


Modèles disponibles

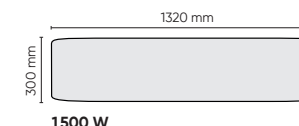
Horizontal



Vertical

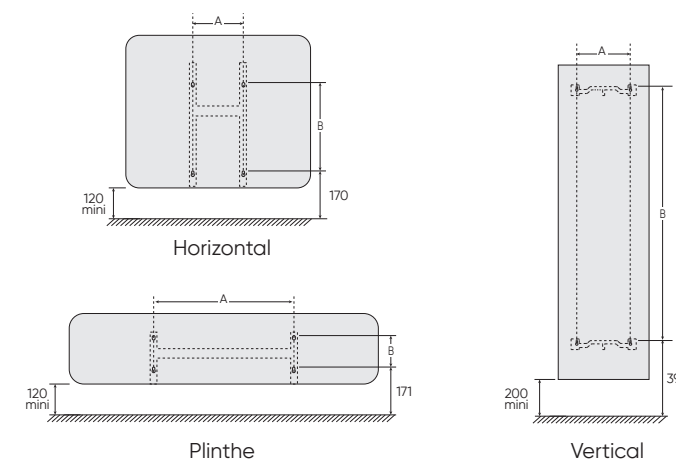


Plinthe


 Commande
digitale avec
touches
tactiles

 Façade
en verre

Mise en œuvre



- 1 Commande digitale tactile
- 2 Façade chauffante
- 3 Corps de chauffe en fonte
- 4 LED fonction lumière

Dimensions et cotes d'installation

Classe II - □ - 230 V - IK 07

Modèle	Puissance (Watts)	L x H x Épaisseur (mm)	Cote A (mm)	Cote B (mm)	Poids nu (Kg)	Code Blanc Brillant	Prix (HT)	Code Noir Brillant	Prix (HT)
Horizontal	1000	710 x 585 x 115	194	409	22	507636	1 256 € eco	507645	1 256 € eco
	1500	970 x 585 x 115	314	409	29	507637	1 531 € eco	507646	1 531 € eco
	1900	1230 x 585 x 115	644	409	36	507638	1 837 € eco	507647	1 837 € eco
Vertical	1000	450 x 1555 x 143	294	1259	34	507639	1 422 € eco	507648	1 422 € eco
	1500	450 x 1555 x 143	294	1259	38	507640	1 789 € eco	507649	1 789 € eco
	2000	450 x 1555 x 143	294	1259	42	507641	2 179 € eco	507650	2 179 € eco
Plinthe	1500	1320 x 300 x 115	601	154	29	507643	1 837 € eco	507652	1 837 € eco

Bridge Cozytouch - Prix HT 112 € - Montant Éco-Participation : 0,12 € HT

Code 500090 : commande jusqu'en septembre 2023

Code 500109 : commande à partir d'octobre 2023

eco Montant Éco-Participation : 1,67 € HT - - (Horizontal - Vertical) (Plinthe)

+ de performance

- Corps de chauffe en **fonte** et **façade chauffante**
- Boîtier de **commande digital**
- Coefficient d'aptitude :
0,1 pour les modèles Horizontal et Vertical
0,2 pour le modèle Plinthe

+ de facilité de pose

- Modèle vertical :**
- Gabarit de pose
 - Poignées pour faciliter l'installation sur les supports muraux
 - Boîtier réversible
- Modèles horizontal et plinthe :**
- Support mural servant de gabarit pour une pose rapide

+ de services

Pour en savoir plus, rendez-vous p. 220


 Pièces et
produit

 Indemnité
dépannage

 Assistance
Technique 5J/7

Bridge Cozytouch


 L'accessoire indispensable pour bénéficier de tous les avantages de la **connectivité** !

 Protocole embarqué : io homecontrol v2.0
Compatible avec Google Assistant

Pour en savoir plus, rendez-vous p. 14

Verali



À partager avec vos clients



+ de confort

- **Chaleur douce** qui reste longtemps perceptible grâce à son corps de chauffe en fonte
- **Propriété inertielle du verre en façade** qui favorise le rayonnement et la sensation de bien-être
- **Fonctions lumineuses innovantes** : mode Tamisé, mode Détection et mode Veilleuse, pilotables depuis l'appareil ou grâce à l'application Atlantic Cozytouch
- Radiateur **commandable et programmable à distance** grâce à l'application Atlantic Cozytouch
- Possibilité de **jumeler les appareils** entre eux pour piloter une pièce en un geste



+ d'économies

30%
d'économies¹

Grâce aux fonctions intelligentes de l'appareil :

- Connectivité
- Pilotage intelligent (voir p.21)
- Détection d'occupation
- Détection automatique d'ouverture et fermeture de fenêtre
- Programmation personnalisable



+ de design

- Rétro-éclairage
- Façade en verre
- Produit fin et esthétique avec sa structure bicolore
- 3 formats :

Horizontal Vertical Plinthe

- 2 couleurs :

Blanc Brillant RAL 9016 Noir Brillant RAL 9005



+ de performance

- Corps de chauffe en **fonte** et **façade chauffante**
- Boîtier de **commande digital**
- Coefficient d'aptitude :
0,1 pour les modèles Horizontal et Vertical
0,2 pour le modèle Plinthe



+ de facilité de pose

Modèle vertical :

- Gabarit de pose
- Poignées pour faciliter l'installation sur les supports muraux
- Boîtier réversible

Modèles horizontal et plinthe :

- Support mural servant de gabarit pour une pose rapide

+ de services

Pour en savoir plus, rendez-vous p. 220



Pièces et produit



Indemnité dépannage



Assistance Technique 5J/7

Bridge Cozytouch



L'accessoire indispensable pour bénéficier de tous les avantages de la **connectivité** !

Protocole embarqué : io homecontrol v2.0
Compatible avec Google Assistant

Pour en savoir plus, rendez-vous p. 14

NOUVEAU

juin 2023

Pilotage Intelligent



NOUVEAUTÉ



de performance

Corps de chauffe en **fonte** et **façade chauffante**



de confort

Façade en verre à la propriété inertielle

Fonctions lumineuses innovantes : mode Tamisé, mode Détection et mode Veilleuse

Radiateur commandable et programmable

à distance grâce à l'application Atlantic Cozytouch



Boîtier digital avec touches tactiles



de design

Façade en verre
Structure bicolore

Horizontal

Vertical

Plinthe



+ d'économies

Pilotage Intelligent

Verali mémorise le rythme de vie grâce à son **détecteur de présence rétractable** et optimise sa température en fonction. Il s'adapte également aux imprévus.



1. Sur la facture de chauffage. Donnée issue de l'analyse de 2500 logements équipés de radiateurs connectés Atlantic utilisant les modes de détection d'absence et détection de fenêtres ouvertes.

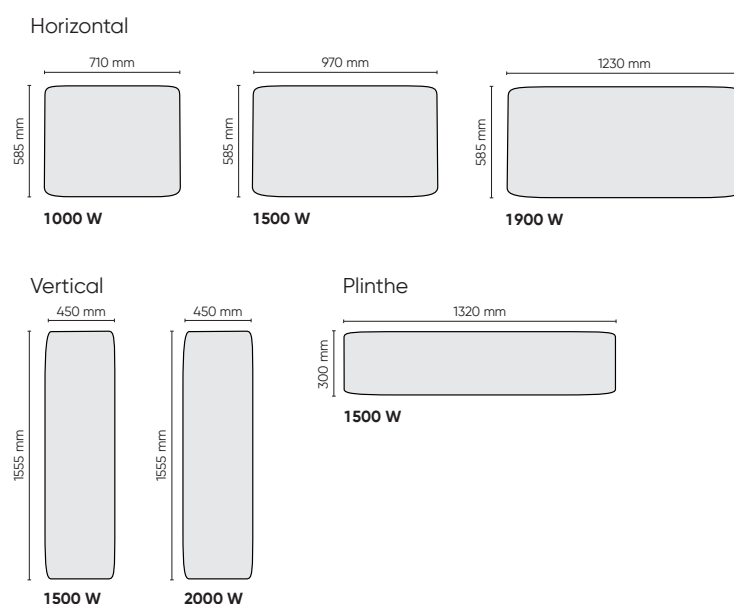
Premium Verali

NOUVEAU juin 2023



Verali Vertical Blanc Brillant 1500W

Modèles disponibles

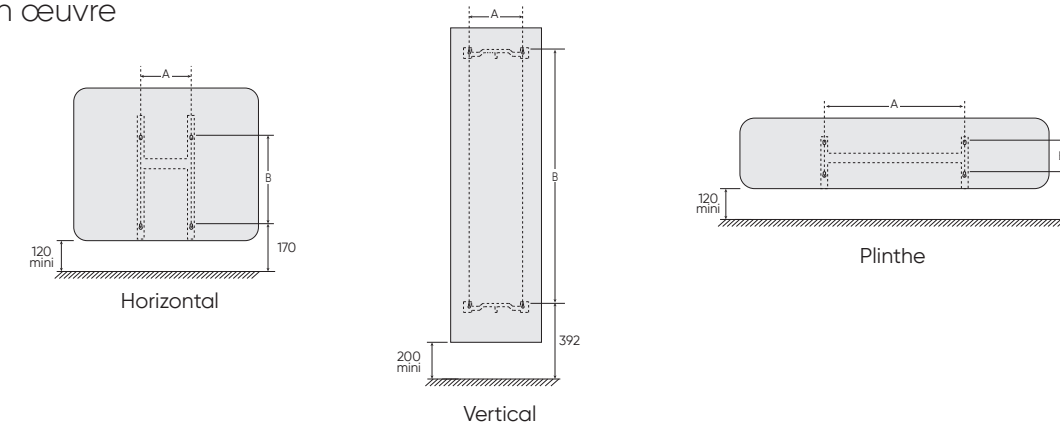


- 1 Commande digitale tactile
- 2 Façade chauffante
- 3 Corps de chauffe en fonte
- 4 Détecteur d'occupation
- 5 Rétro-éclairage

Pilotage Intelligent



Mise en œuvre



SÉRIE LIMITÉE JUIN 2023

Atlantic lance une édition limitée en collaboration avec



Jordane Saget est un artiste contemporain, connu pour ses expositions et collaborations avec de grandes marques de luxe et des créateurs.



Visuel non contractuel

Retrouvez en juin 2023 nos modèles horizontaux et verticaux

NOUVEAU

Dimensions et cotes d'installation

Classe II - □ - 230 V - IK 07

Modèle	Puissance (Watts)	L x H x Épaisseur (mm)	Cote A (mm)	Cote B (mm)	Poids nu (Kg)	Code Blanc Brillant	Code Noir Brillant	Prix (HT)
Horizontal	1000	710 x 585 x 115	194	409	22	507653	507659	Prix disponibles en juin
	1500	970 x 585 x 115	314	409	29	507654	507660	
	1900	1230 x 585 x 115	644	409	36	507655	507661	
Vertical	1500	450 x 1555 x 143	294	1259	38	507656	507662	
	2000	450 x 1555 x 143	294	1259	42	507657	507663	
Plinthe	1500	1320 x 300 x 115	601	154	29	507658	507664	

Bridge Cozytouch - Prix HT 112 € - Montant Éco-Participation : 0,12 € HT

Code 500090 : commande jusqu'en septembre 2023

Code 500109 : commande à partir d'octobre 2023

☑ - Éligible aux CEE grâce à sa performance



Divali



Divali Horizontal Blanc 1000 W



+ de performance

- Corps de chauffe en **fonte** et **façade chauffante**
- Boîtier de **commande digital**
- Coefficient d'aptitude : **0,1**



+ de facilité de pose

Modèle vertical :

- Gabarit de pose
- Boîtier réversible
- Poignées pour faciliter l'installation sur les supports muraux

Modèles horizontal et plinthe :

- Support mural servant de gabarit pour une pose rapide

+ de services

Pour en savoir plus, rendez-vous p. 220



Pièces et produit



Indemnité dépannage



Assistance Technique 5J/7

Bridge Cozytouch



L'accessoire indispensable pour bénéficier de tous les avantages de la **connectivité** !

Protocole embarqué : io homecontrol v2.0
Compatible avec Google Assistant

Pour en savoir plus, rendez-vous p. 14

À partager avec vos clients



+ de confort

- **Chaleur douce** qui reste longtemps perceptible grâce à son corps de chauffe en fonte
- **Fonctions lumineuses innovantes** : mode Tamisé, mode Détection et mode Veilleuse. Pilotables depuis l'appareil ou grâce à l'application Atlantic Cozytouch
- Radiateur **commandable et programmable à distance** grâce à l'application Atlantic Cozytouch
- Possibilité de **jumeler les appareils** entre eux pour piloter une pièce en un geste



+ d'économies

30%
d'économies¹

Grâce aux fonctions intelligentes de l'appareil :

- Connectivité
- Pilotage Intelligent (p.21)
- Détection d'occupation
- Détection automatique d'ouverture et fermeture de fenêtre
- Programmation personnalisable



+ de design

- Rétro-éclairage
- Produit fin et esthétique avec sa structure bicolore
- 3 formats :

Horizontal Vertical Plinthe

- 2 couleurs :

Blanc Carat RAL 9016 Gris Étoilé RAL 2100



+ de performance

Corps de chauffe en **fonte** et **façade chauffante**



+ de confort

Fonctions lumineuses innovantes : mode Tamisé, mode Détection et mode Veilleuse

Radiateur commandable et programmable à distance grâce à l'application Atlantic Cozytouch
Boîtier de **commande digital**



+ de design

Horizontal

Vertical

Plinthe



+ d'économies

Pilotage Intelligent

Divali mémorise le rythme de vie grâce à son **détecteur de présence** et optimise sa température en fonction. Il s'adapte également aux imprévus.

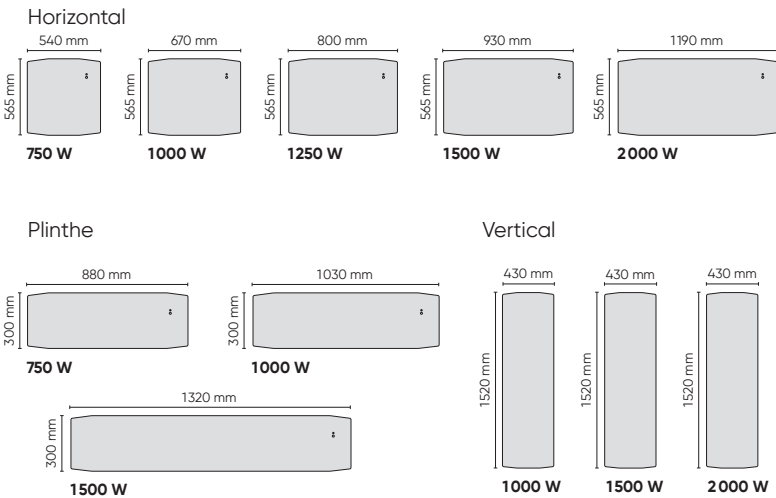
1. Sur la facture de chauffage. Donnée issue de l'analyse de 2500 logements équipés de radiateurs connectés Atlantic utilisant les modes de détection d'absence et détection de fenêtres ouvertes.

Divali

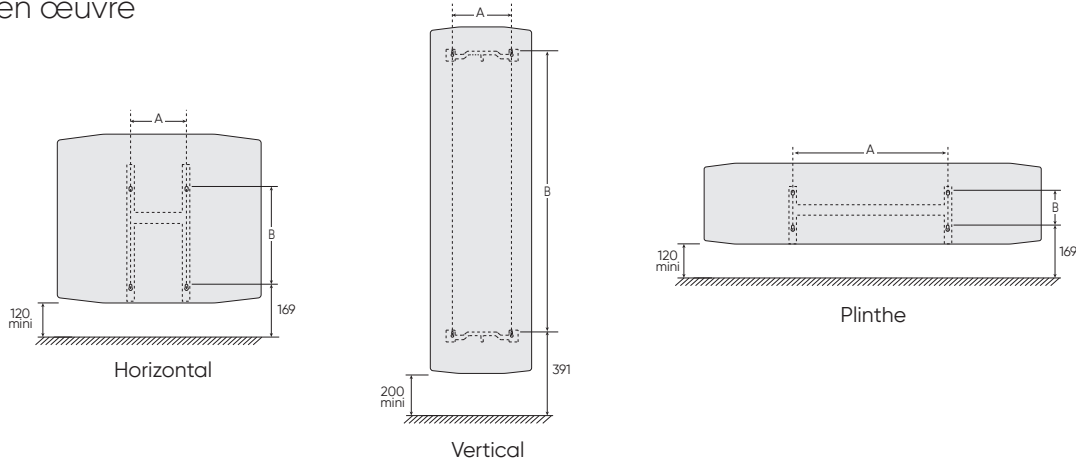


Divali Vertical Gris Etoilé 1500 W

Modèles disponibles



Mise en œuvre



Divali Plinthe Blanc 1000 W

Dimensions et cotes d'installation

Classe II - □ - 230 V - IP 24									
Modèle	Puissance (Watts)	L x H x Épaisseur (mm)	Cote A (mm)	Cote B (mm)	Poids nu (Kg)	Code Blanc Carat	Prix (HT)	Code Gris Étoilé	Prix (HT)
Horizontal	750	540 x 565 x 110	134	409	14	507608	738 € éco	507623	849 € éco
	1000	670 x 565 x 110	194	409	19	507609	817 € éco	507624	930 € éco
	1250	800 x 565 x 110	254	409	24	507611	953 € éco	507625	1 066 € éco
	1500	930 x 565 x 110	314	409	27	507613	998 € éco	507626	1 111 € éco
	2000	1190 x 565 x 110	644	409	36	507614	1 198 € éco	507627	1 311 € éco
Vertical	1000	430 x 1520 x 130	264	1259	22	507616	928 € éco	507628	1 039 € éco
	1500	430 x 1520 x 130	264	1259	27	507617	1 167 € éco	507629	1 279 € éco
	2000	430 x 1520 x 130	264	1259	32	507618	1 422 € éco	507630	1 533 € éco
Plinthe	750	880 x 300 x 110	194	154	13	507619	883 € éco	507631	994 € éco
	1000	1030 x 300 x 110	344	154	16	507621	981 € éco	507632	1 092 € éco
	1500	1320 x 300 x 110	494	154	23	507622	1 198 € éco	507633	1 311 € éco

Bridge Cozytouch - Prix HT 112 € - Montant Éco-Participation : 0,12 € HT
Code 500090 : commande jusqu'en septembre 2023
Code 500109 : commande à partir d'octobre 2023

éco Montant Éco-Participation : 1,67 € HT - - Éligible aux CEE grâce à sa performance

Oniris



Oniris Horizontal Gris Étoilé 1500 W



Modèle plinthe :
seulement 30 cm
de haut. Idéal dans
les combles ou sous
une fenêtre

Oniris Plinthe Blanc 1000 W



+ de performance

- Corps de chauffe en **aluminium** et **façade chauffante**
- Boîtier de **commande digital**
- Coefficient d'aptitude : **0,1**



+ de facilité de pose

Modèle vertical :

- Gabarit de pose

Modèles horizontal et plinthe :

- Support mural servant de gabarit pour une pose rapide

+ de services

Pour en savoir plus, rendez-vous p. 220



Pièces et
produit



Indemnité
dépannage



Assistance
Technique 5J/7

Bridge Cozytouch



L'accessoire indispensable pour bénéficier
de tous les avantages de la **connectivité** !

Protocole embarqué : io homecontrol v2.0
Compatible avec Google Assistant

Pour en savoir plus, rendez-vous p. 14



Oniris Vertical Blanc 1500 W

À partager avec vos clients



+ de confort

- Une **chaleur douce** réactive grâce à son double corps de chauffe
- Radiateur **commandable et programmable à distance** grâce à l'application Atlantic Cozytouch
- Possibilité de **jumeler les appareils** entre eux pour piloter une pièce en un geste



+ d'économies

30%
d'économies¹

Grâce aux fonctions intelligentes de l'appareil :

- Connectivité
- Pilotage Intelligent (p. 21)
- Détection d'occupation
- Détection automatique d'ouverture et fermeture de fenêtre
- Programmation personnalisable



+ de design

- 3 formats :

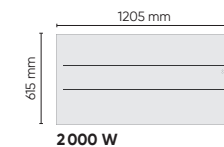
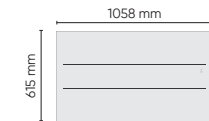
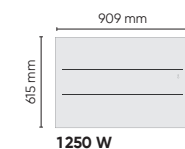
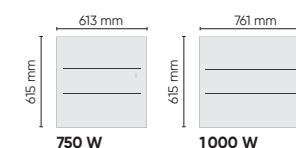
Horizontal Vertical Plinthe

- 2 couleurs :

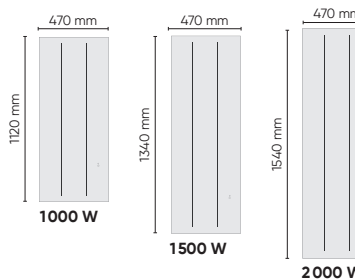
Blanc Brillant RAL 9016 Gris Étoilé RAL 2100

Modèles disponibles

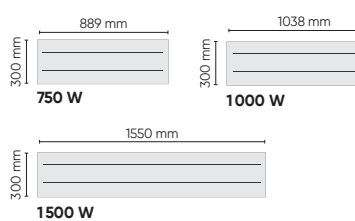
Horizontal



Vertical



Plinthe

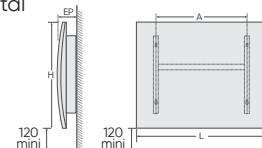


Commande digitale

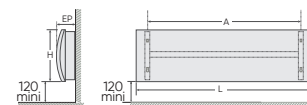


Mise en œuvre

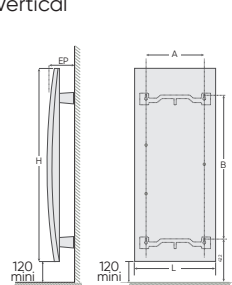
Horizontal



Plinthe



Vertical



Dimensions et cotes d'installation

Classe II - □ - 230 V - IP 24

Modèle	Puissance (Watts)	L x H x Épaisseur (mm)	Cote A (mm)	Cote B (mm)	Poids nu (Kg)	Code Blanc Brillant	Prix (HT)	Code Gris Étoilé	Prix (HT)
Horizontal	750	613 x 615 x 110	383	341	11	503907	592 € éco	503908	699 € éco
	1000	761 x 615 x 110	531	341	13	503910	657 € éco	503909	764 € éco
	1250	909 x 615 x 110	679	341	15	503912	750 € éco	503911	856 € éco
	1500	1058 x 615 x 110	827	341	18	503915	833 € éco	503913	939 € éco
	2000	1205 x 615 x 110	975	341	20	503920	1 000 € éco	503914	1 107 € éco
Vertical	1000	470 x 1120 x 159	264	679	17	518810	789 € éco	503916	896 € éco
	1500	470 x 1340 x 159	264	846	21	518815	974 € éco	503917	1 081 € éco
	2000	470 x 1540 x 159	264	1123	24	518820	1 200 € éco	503918	1 307 € éco
Plinthe	750	889 x 300 x 110	755	172	8	602107	711 € éco	503919	818 € éco
	1000	1038 x 300 x 110	903	172	9	602110	789 € éco	503921	896 € éco
	1500	1550 x 300 x 110	1369	172	14	602115	1 000 € éco	503922	1 107 € éco

Bridge Cozytouch - Prix HT 112 € - Montant Éco-Participation : 0,12 € HT

Code 500090 : commande jusqu'en septembre 2023

Code 500109 : commande à partir d'octobre 2023

Montant Éco-Participation : 1,67 € HT



Éligible aux CEE grâce à sa performance



(Horizontal - Vertical)



(Plinthe)

1. Sur la facture de chauffage. Donnée issue de l'analyse de 2500 logements équipés de radiateurs connectés Atlantic utilisant les modes de détection d'absence et détection de fenêtres ouvertes.

Galapagos



+ de performance

- Corps de chauffe avec **fluide thermo-conducteur**
- Boîtier de **commande digital**
- Coefficient d'aptitude : Horizontal : **0,2**
Vertical : **0,1** / Bas : **0,2**



+ de facilité de pose

- Modèle vertical :**
- Gabarit de pose
 - Boîtier réversible
- Modèles horizontal et bas :**
- Support mural servant de gabarit pour une pose rapide

+ de services

Pour en savoir plus, rendez-vous p. 220



Pièces et produit



Indemnité dépannage



Assistance Technique 5J/7

Bridge Cozytouch



L'accessoire indispensable pour bénéficier de tous les avantages de la **connectivité** !

Protocole embarqué : io homecontrol v2.0
Compatible avec Google Assistant

Pour en savoir plus, rendez-vous p. 14



+ de confort

- Diffuse une **chaleur douce inertielle**
- Radiateur **commandable et programmable à distance** grâce à l'application Atlantic Cozytouch
- Possibilité de **jumeler les appareils** entre eux pour piloter une pièce en un geste



+ d'économies

30%
d'économies¹

Grâce aux fonctions intelligentes de l'appareil :

- Connectivité
- Pilotage Intelligent (p. 21)
- Détection d'occupation
- Détection automatique d'ouverture et fermeture de fenêtre
- Programmation personnalisable



+ de design

3 formats :

Horizontal Vertical Bas

2 couleurs :

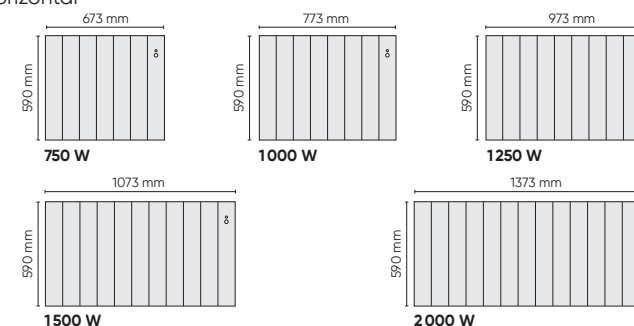
Blanc Brillant RAL 9016 Gris Étoilé RAL 2100

Pilotage **Intelligent**

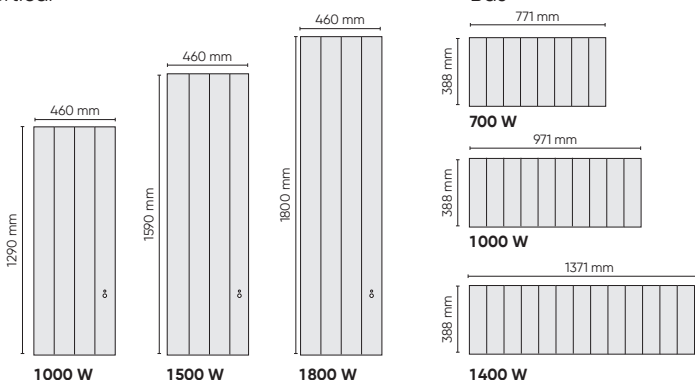


Modèles disponibles


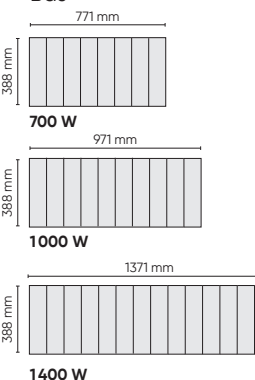
Horizontal



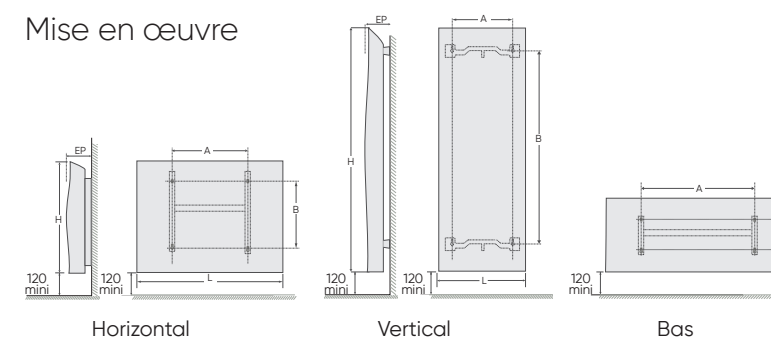
Vertical



Bas



Mise en œuvre



Dimensions et cotes d'installation

Classe II - □ - 230 V - IP 24

Modèle	Puissance (Watts)	L x H x Épaisseur (mm)	Cote A (mm)	Cote B (mm)	Poids nu (Kg)	Code Blanc Brillant	Prix (HT)	Code Gris Étoilé	Prix (HT)
Horizontal	750	673 x 590 x 132	300	354	12	500607	613 € éco	501845	723 € éco
	1000	773 x 590 x 132	400	354	14	500610	657 € éco	501846	768 € éco
	1250	973 x 590 x 132	600	354	18	500612	754 € éco	501847	866 € éco
	1500	1073 x 590 x 132	700	354	20	500615	817 € éco	501848	930 € éco
	2000	1373 x 590 x 132	800	354	26	500620	992 € éco	501849	1 103 € éco
Vertical	1000	460 x 1290 x 130	320	1021	24	501310	858 € éco	501850	970 € éco
	1500	460 x 1590 x 130	320	1321	30	501315	980 € éco	501851	1 091 € éco
	1800	460 x 1800 x 130	320	1521	33	501320	1 181 € éco	501852	1 291 € éco
Bas	700	771 x 388 x 133	400	158	12	502907	682 € éco	501853	793 € éco
	1000	971 x 388 x 133	600	158	15	502910	756 € éco	501854	867 € éco
	1400	1371 x 388 x 133	800	158	21	502915	944 € éco	501855	1 055 € éco

Bridge Cozytouch - Prix HT 112 € - Montant Éco-Participation : 0,12 € HT

Code 500090 : commande jusqu'en septembre 2023

Code 500109 : commande à partir d'octobre 2023

Montant Éco-Participation : 1,67 € HT



1. Sur la facture de chauffage. Donnée issue de l'analyse de 2500 logements équipés de radiateurs connectés Atlantic utilisant les modes de détection d'absence et détection de fenêtres ouvertes.

Agilia



Agilia Vertical
1500W



Agilia Horizontal
1000W

GAIN DE PLACE
2 m²

Le radiateur connecté
le plus compact
du marché
seulement 37 cm
de large

À partager avec vos clients



+ de confort

- **Chaleur douce** réactive grâce à son double corps de chauffe
- Radiateur **commandable et programmable à distance** grâce à l'application Atlantic Cozytouch
- Possibilité de **jumeler les appareils** entre eux pour piloter une pièce en un geste
- **Fonctions** dédiées aux **bailleurs sociaux** (notices simplifiées, verrouillage du menu par code PIN...)



+ d'économies

30%
d'économies¹

Grâce aux fonctions intelligentes de l'appareil :

- Connectivité
- Pilotage Intelligent (p. 21)
- Détection d'occupation
- Détection automatique d'ouverture et fermeture de fenêtre
- Programmation personnalisable



+ de design

- Une touche d'élégance avec sa façade blanche mate texturée
- 2 formats :
Horizontal Vertical
- 1 couleur :
Blanc Carat RAL 9016

Agilia



Agilia Vertical
1500W



Agilia Horizontal
1000W

GAIN DE PLACE
2 m²

Le radiateur connecté
le plus compact
du marché
seulement 37 cm
de large

À partager avec vos clients



+ de confort

- **Chaleur douce** réactive grâce à son double corps de chauffe
- Radiateur **commandable et programmable à distance** grâce à l'application Atlantic Cozytouch
- Possibilité de **jumeler les appareils** entre eux pour piloter une pièce en un geste
- **Fonctions** dédiées aux **bailleurs sociaux** (notices simplifiées, verrouillage du menu par code PIN...)



+ d'économies

30%
d'économies¹

Grâce aux fonctions intelligentes de l'appareil :

- Connectivité
- Pilotage Intelligent (p. 21)
- Détection d'occupation
- Détection automatique d'ouverture et fermeture de fenêtre
- Programmation personnalisable

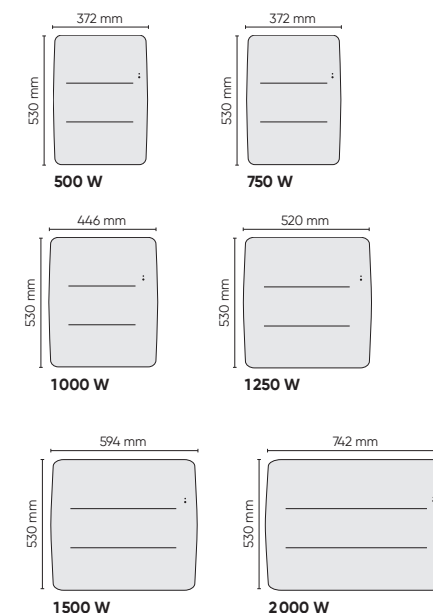


+ de design

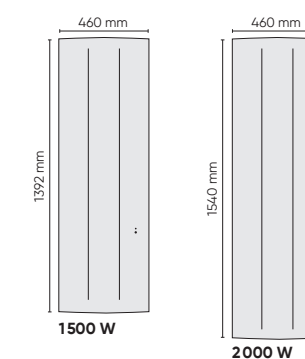
- Une touche d'élégance avec sa façade blanche mate texturée
- 2 formats :
Horizontal Vertical
- 1 couleur :
Blanc Carat RAL 9016

Modèles disponibles

Horizontal

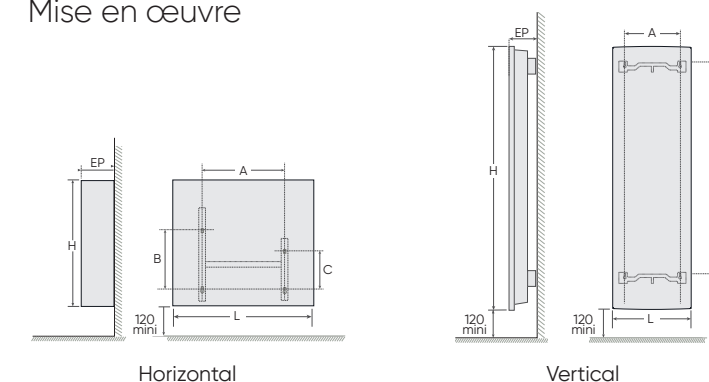


Vertical



Commande digitale
avec touches
tactiles

Mise en œuvre



Horizontal

Vertical



- 1 Commande digitale
- 2 Corps de chauffe en aluminium
- 3 Façade chauffante
- 4 Détecteur d'occupation

Dimensions et cotes d'installation

Classe II - □ - 230 V - IP 24

Modèle	Puissance (Watts)	L x H x Épaisseur (mm)	Cote A (mm)	Cote B (mm)	Cote C (mm)	Poids nu (Kg)	Code Blanc Carat	Prix (HT)
Horizontal	500	372 x 530 x 129	120,8	246	159	5	503105	407 €
	750	372 x 530 x 129	120,8	246	159	5	503107	459 €
	1000	446 x 530 x 129	194,8	246	159	6	503110	524 €
	1250	520 x 530 x 129	268,8	246	159	7	503112	617 €
	1500	594 x 530 x 138	342,8	246	159	9	503115	695 €
	2000	742 x 530 x 138	490,8	246	159	9	503120	853 €
ACCESSOIRE AGIFIX							516001	22 €
Vertical	1500	460 x 1392 x 145	280	1082	-	18	518215	819 €
	2000	460 x 1540 x 145	280	1230	-	19	518220	1 037 €

Bridge Cozytouch - Prix HT 112 € - Montant Éco-Participation : 0,12 € HT

Code 500090 : commande jusqu'en septembre 2023

Code 500109 : commande à partir d'octobre 2023

Montant Éco-Participation : 1,67 € HT



1. Sur la facture de chauffage. Donnée issue de l'analyse de 2500 logements équipés de radiateurs connectés Atlantic utilisant les modes de détection d'absence et détection de fenêtres ouvertes.

Nirvana Néo



Nirvana Néo Horizontal 1000W

+ de performance

- Corps de chauffe **en fonte**
- Boîtier de **commande digital**
- Coefficient d'aptitude : **0,2**

+ de facilité de pose

- Support mural servant de gabarit pour **une pose rapide**
- **Cales en carton** : évacuation des déchets simplifiée, suppression du polystyrène

+ de services

Pour en savoir plus, rendez-vous p. 220



Pièces

Indemnité
dépannageAssistance
Technique 5J/7

Bridge Cozytouch

L'accessoire indispensable pour bénéficier de tous les avantages de la **connectivité** !Protocole embarqué : io homecontrol v2.0
Compatible avec Google Assistant

Pour en savoir plus, rendez-vous p. 14

À partager avec vos clients



+ de confort

- **Chaleur douce** longtemps perceptible grâce à son corps de chauffe en fonte
- **Radiateur programmable et commandable** à distance grâce à l'application Atlantic Cozytouch
- **Boîtier de commande digital**
- **Possibilité de jumeler** les appareils entre eux pour piloter une pièce en un geste



+ d'économies

Grâce aux fonctions intelligentes de l'appareil :

- Connectivité
- Détection automatique d'ouverture et fermeture de fenêtre
- Programmation personnalisable
- **Suivi de la consommation** sur l'application Atlantic Cozytouch



+ de design

- **Façade galbée**
- Produit fin (115 mm modèle horizontal)
- **Plusieurs puissances** pour s'adapter à toutes les dimensions de pièces : de 750 W à 2 000 W
- **3 formats :**

Horizontal
 Vertical
 Plinthe

- **Modèle vertical** : sortie d'air par le dessus
- 1 couleur :

 Blanc Brillant
RAL 9016


+ de performance

Corps de chauffe **en fonte**

+ de confort

Radiateur programmable et commandable à distance grâce à l'application Atlantic Cozytouch

Boîtier de commande digital



+ de design

Horizontal

Vertical

Plinthe



+ de facilité de pose

Packaging 0 polystyrène

Évacuation des déchets simplifiée

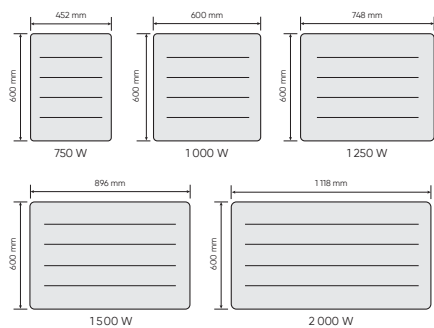
Nirvana Néo



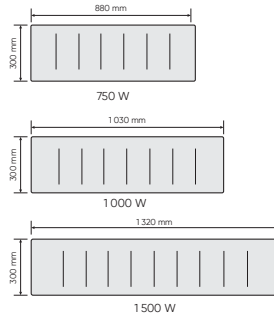
Nirvana Néo Vertical 2000W

Modèles disponibles

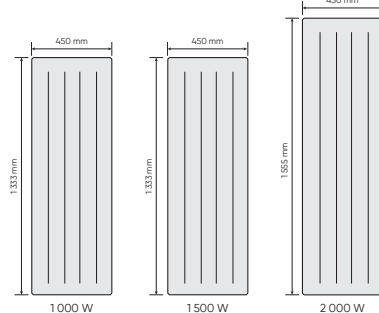
Horizontal



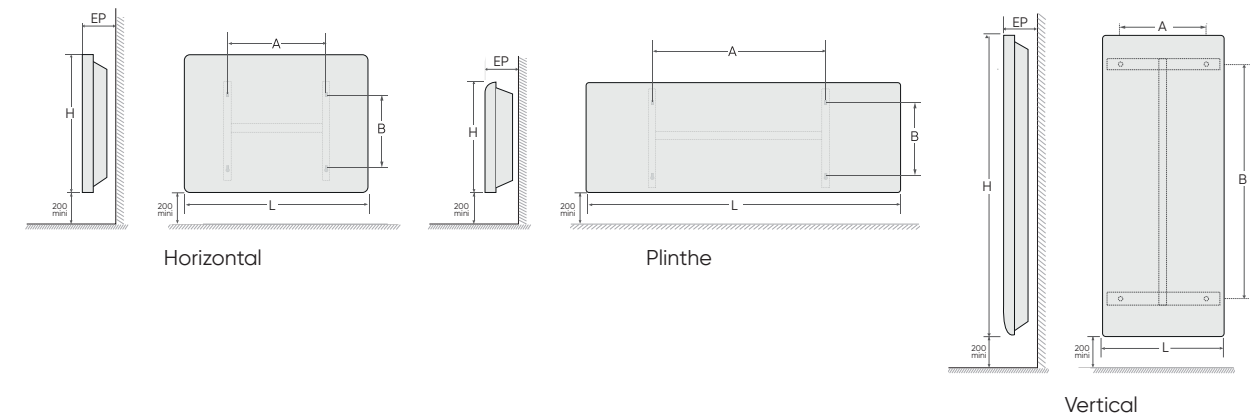
Plinthe



Vertical



Mise en œuvre



Nirvana Néo Plinthe 1000W

Dimensions et cotes d'installation

Classe II - □ - 230 V - IP 24

Modèle	Puissance (Watts)	L x H x Épaisseur (mm)	Cote A (mm)	Cote B (mm)	Poids nu (Kg)	Code Blanc Brillant	Prix (HT)
Horizontal	750	452 x 600 x 115	235	341	11	529914	443 € <small>éco</small>
	1000	600 x 600 x 115	383	341	15,5	529916	492 € <small>éco</small>
	1250	748 x 600 x 115	531	341	19,6	529917	561 € <small>éco</small>
	1500	896 x 600 x 115	679	341	21	529918	625 € <small>éco</small>
	2000	1118 x 600 x 115	901	341	29,2	529919	749 € <small>éco</small>
Vertical	1000	450 x 1333 x 123	250	978,5	24	529911	665 € <small>éco</small>
	1500	450 x 1333 x 123	250	978,5	24	529912	728 € <small>éco</small>
	2000	450 x 1555 x 123	250	978,5	30	529913	897 € <small>éco</small>
Plinthe	750	880 x 300 x 120	444	118	13,3	529921	557 € <small>éco</small>
	1000	1030 x 300 x 120	592	118	15	529922	616 € <small>éco</small>
	1500	1320 x 300 x 120	888	118	17,8	529923	783 € <small>éco</small>

Bridge Cozytouch - Prix HT 112 € - Montant Éco-Participation : 0,12 € HT

Code 500090 : commande jusqu'en septembre 2023

Code 500109 : commande à partir d'octobre 2023

Montant Éco-Participation : 1,67 € HT



(horizontal et vertical)



(plinthe)

Accessio



Accessio 1000 W



+ de performance

- Corps de chauffe avec **fluide thermo-conducteur**
- Boîtier de **commande digitale**
- Coefficient d'aptitude : **0,1**



+ de facilité de pose

- Support mural servant de gabarit pour une pose rapide

+ de services

Pour en savoir plus, rendez-vous p. 220



Pièces



Indemnité dépannage



Assistance Technique 5J/7

Bridge Cozytouch



Pour bénéficier des avantages de la **connectivité**¹, ajoutez un Pass Cozytouch par appareils non connectés nativement (associé à un Bridge Cozytouch par foyer)

1. Sous certaines conditions (voir p. 14)

À partager avec vos clients



+ de confort

- Une chaleur inertielle diffuse, longtemps perceptible



+ d'économies

Grâce aux fonctions intelligentes de l'appareil :

- Détection automatique d'ouverture et fermeture de fenêtre
- Programmation personnalisable



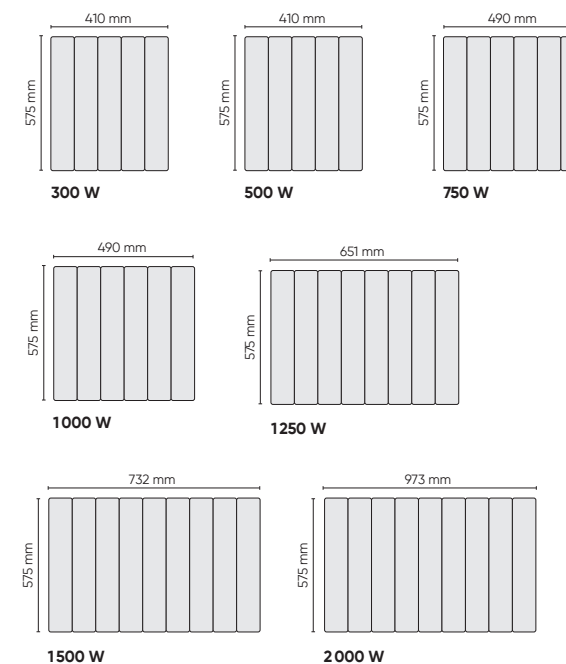
+ de design

- 1 format :
Horizontal


- 1 couleur :

Blanc Brillant RAL 9016

Modèles disponibles

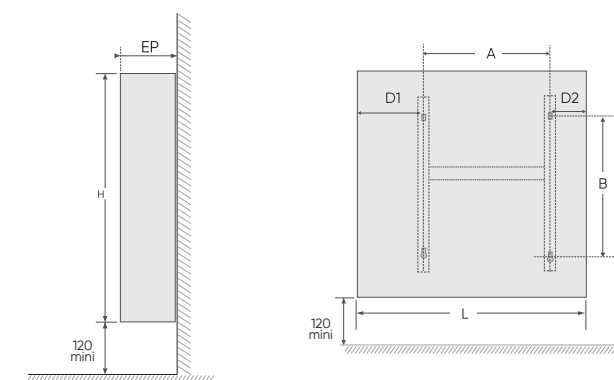


Commande digitale avec touches tactiles



- 1 Commande digitale
- 2 Fluide thermoconducteur

Mise en œuvre



Dimensions et cotes d'installation

Classe II - □ - 230 V - IP 24

Modèle	Puissance (Watts)	L x H x Épaisseur (mm)	Cote A (mm)	Cote B (mm)	D1 (mm)	D2 (mm)	Poids nu (Kg)	Code Blanc Brillant	Prix (HT)
Horizontal	300	410 x 575 x 127	161	354	156	92	8	524903	251 € ^{eco}
	500	410 x 575 x 127	161	354	156	92	8	524905	288 € ^{eco}
	750	490 x 575 x 127	242	354	156	92	10	524907	322 € ^{eco}
	1000	490 x 575 x 127	242	354	156	92	10	524910	356 € ^{eco}
	1250	651 x 575 x 127	400	354	156	95	13	524912	425 € ^{eco}
	1500	732 x 575 x 127	564	354	156	176	15	524915	449 € ^{eco}
	2000	973 x 575 x 127	725	354	156	92	20	524920	552 € ^{eco}

Bridge Cozytouch - Prix HT 112 € - Montant Éco-Participation : 0,12 € HT

Code 500090 : commande jusqu'en septembre 2023

Code 500109 : commande à partir d'octobre 2023

Pass Cozytouch - Prix HT 47 € - Code 602251 - Montant Éco-Participation : 0,12 € HT

^{eco} Montant Éco-Participation : 1,67 € HT



Sokio



Sokio Horizontal 1000 W



Sokio Vertical 1000 W

+ de performance

- Corps de chauffe en **aluminium**
- Boîtier de **commande digitale**
- Coefficient d'aptitude : **0,1**

+ de facilité de pose

- Support mural servant de gabarit pour une pose rapide

+ de services

Pour en savoir plus, rendez-vous p. 220



Pièces



Indemnité dépannage



Assistance Technique 5J/7

Bridge Cozytouch



Pour bénéficier des avantages de la **connectivité**¹, ajoutez un Pass Cozytouch par appareils non connectés nativement (associé à un Bridge Cozytouch par foyer)

¹. Sous certaines conditions (voir p. 14)

À partager avec vos clients

+ de confort

- Montée en température rapide grâce à son corps de chauffe en aluminium

+ d'économies

Grâce aux fonctions intelligentes de l'appareil :

- Détection automatique d'ouverture et fermeture de fenêtre
- Programmation personnalisable

+ de design

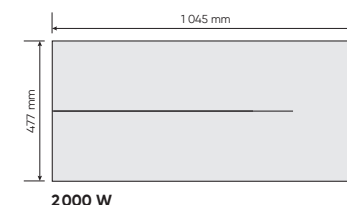
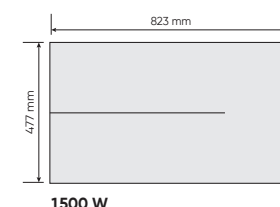
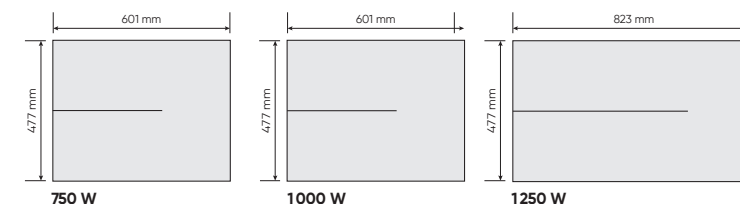
- 2 formats :
Horizontal Vertical

- 1 couleur :

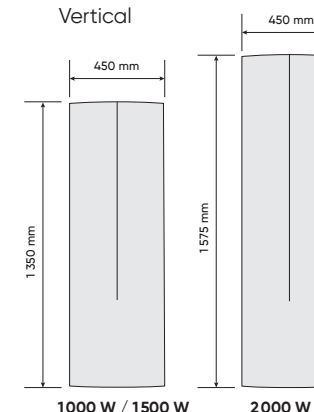
Blanc Brillant
RAL 9016

Modèles disponibles

Horizontal

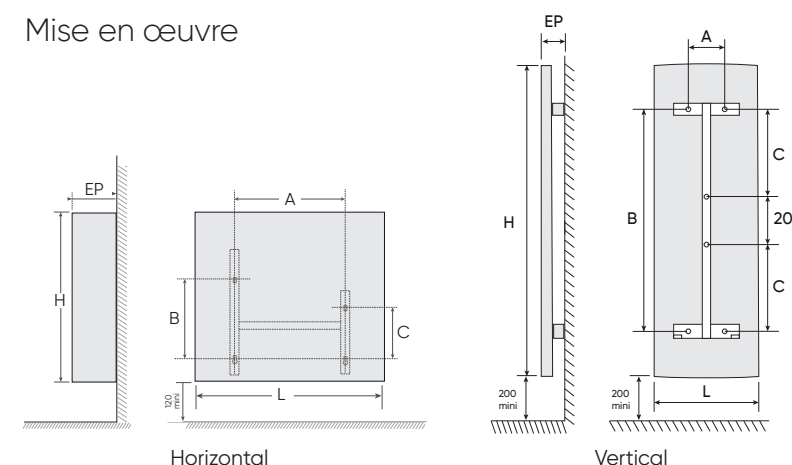


Vertical



Commande digitale

Mise en œuvre



Dimensions et cotes d'installation

Classe II - □ - 230 V - IP 24

Modèle	Puissance (Watts)	L x H x Épaisseur (mm)	Cote A (mm)	Cote B (mm)	Cote C (mm)	Poids nu (Kg)	Code Blanc Brillant	Prix (HT)
Horizontal	750	601 x 477 x 130	343	246	159	8	503108	282 €
	1000	601 x 477 x 130	343	246	159	8	503109	315 €
	1250	823 x 477 x 130	565	246	159	10	503111	377 €
	1500	823 x 477 x 130	565	246	159	10	503113	399 €
	2000	1045 x 477 x 130	787	246	159	13	503114	478 €
Vertical	1000	450 x 1350 x 135	186	959	271,5	12	503116	410 €
	1500	450 x 1350 x 135	186	959	271,5	12	503117	466 €
	2000	450 x 1575 x 135	186	959	271,5	15,5	503118	571 €

Bridge Cozytouch - Prix HT 112 € - Montant Éco-Participation : 0,12 € HT

Code 500090 : commande jusqu'en septembre 2023

Code 500109 : commande à partir d'octobre 2023

Pass Cozytouch - Prix HT 47 € - Code 602251 - Montant Éco-Participation : 0,12 € HT

Montant Éco-Participation : 1,67 € HT - -

Tatou



Tatou Horizontal 1000 W



+ de performance

- Corps de chauffe en **aluminium**
- Boîtier de **commande digital** et **programmable**
- Coefficient d'aptitude : **0,1**



+ de facilité de pose

- Cadre Agifix : idéal pour remplacer un convecteur dans un bâtiment amianté. Pour modèle horizontal uniquement
- Support mural servant de gabarit pour une pose rapide

+ de services

Pour en savoir plus, rendez-vous p. 220



Pièces



Indemnité
dépannage



Assistance
Technique 5J/7

Bridge Cozytouch



L'accessoire indispensable pour bénéficier de tous les avantages de la **connectivité** !

Protocole embarqué : io homecontrol v2.0
Compatible avec Google Assistant

Pour en savoir plus, rendez-vous p. 14

À partager avec vos clients



+ de confort

- Diffusion de la chaleur par **rayonnement**
- Panneau rayonnant **commandable** et **programmable à distance** grâce à l'application Atlantic Cozytouch
- Chauffe la pièce rapidement
- Possibilité de **jumeler les appareils** entre eux pour piloter une pièce en un geste
- Fonctions dédiées aux bailleurs sociaux (notices simplifiées, verrouillage du menu par code PIN...)



+ d'économies

Grâce aux fonctions intelligentes de l'appareil :

- Connectivité
- Pilotage Intelligent (p. 21)
- Détection automatique d'ouverture et fermeture de fenêtre
- Détection d'occupation
- Programmation personnalisable



+ de design

• 2 formats :

Horizontal Vertical

• 1 couleur :

Blanc Brillant
RAL 9016

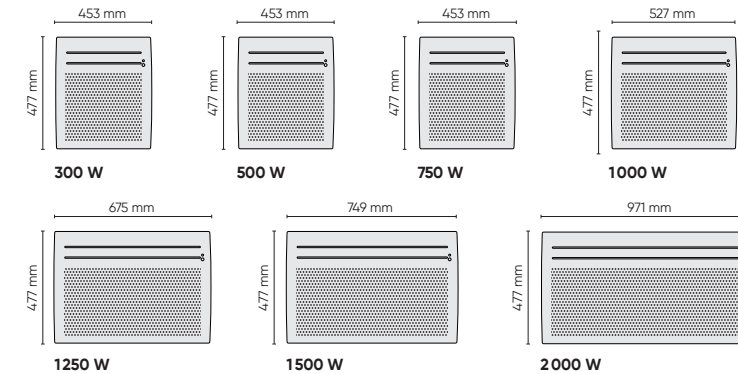
30%
d'économies!

Pilotage **Intelligent**

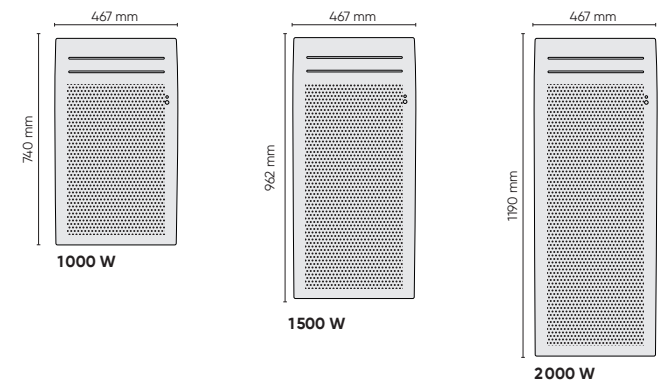


Modèles disponibles

Horizontal

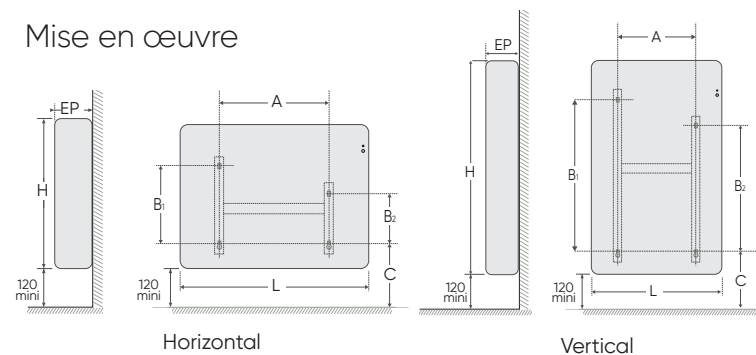


Vertical



Commande
digitale
avec touches
tactiles

Mise en œuvre



Dimensions et cotes d'installation

Classe II - □ - 230 V - IP 24

Modèle	Puissance (Watts)	L x H x Épaisseur (mm)	Cote A (mm)	Cote B1 (mm)	Cote B2 (mm)	Cote C (mm)	Poids nu (Kg)	Code Blanc Brillant	Prix (HT)
Horizontal	300	453 x 477 x 130	195	246	158,5	191	4,5	666416	288 €
	500	453 x 477 x 130	195	246	158,5	191	4,5	666417	300 €
	750	453 x 477 x 130	195	246	158,5	191	4,5	666418	300 €
	1000	527 x 477 x 130	269	246	158,5	191	5	666419	318 €
	1250	675 x 477 x 130	417	246	158,5	191	7	666421	347 €
	1500	749 x 477 x 130	491	246	158,5	191	7	666422	369 €
	2000	971 x 477 x 130	713	246	158,5	191	10	666423	442 €
ACCESSOIRE AGIFIX								516001	22 €
Vertical	1000	467 x 740 x 117	269	532	444	191	6	666424	335 €
	1500	467 x 962 x 117	269	754	666	191	8	666425	390 €
	2000	467 x 1190 x 117	269	976	888	191	10	666426	464 €

Bridge Cozytouch - Prix HT 112 € - Montant Éco-Participation : 0,12 € HT

Code 500090 : commande jusqu'en septembre 2023

Code 500109 : commande à partir d'octobre 2023

Montant Éco-Participation : 1,67 € HT / Montant Éco-Participation : 0,83 € HT



1. Sur la facture de chauffage. Donnée issue de l'analyse de 2500 logements équipés de radiateurs connectés Atlantic utilisant les modes de détection d'absence et détection de fenêtres ouvertes.

Solius Néo



NOUVEAU



• Notice simplifiée au dos du boîtier digital et QR code sur l'étiquette signalétique qui renvoie à la notice en ligne



+ de performance

- Corps de chauffe en aluminium
- Boîtier de commande digital et programmable
- Coefficient d'aptitude : 0,1



+ de facilité de pose

- Cadre Agifix : idéal pour remplacer un convecteur dans un bâtiment amianté. Pour modèle horizontal uniquement
- Support mural servant de gabarit pour une pose rapide
- Cales en carton : évacuation des déchets simplifiée, suppression du polystyrène

+ de services

Pour en savoir plus, rendez-vous p. 220



À partager avec vos clients



+ de confort

- Diffusion de la chaleur par rayonnement
- Chauffe la pièce rapidement
- Bridage de la température maximum



+ d'économies

Grâce aux fonctions intelligentes de l'appareil :

- Détection automatique d'ouverture et fermeture de fenêtre
- Programmation personnalisable



+ de design

- 2 formats :

Horizontal Vertical

- 1 couleur :

Blanc Brillant RAL 9016

Bridge Cozytouch

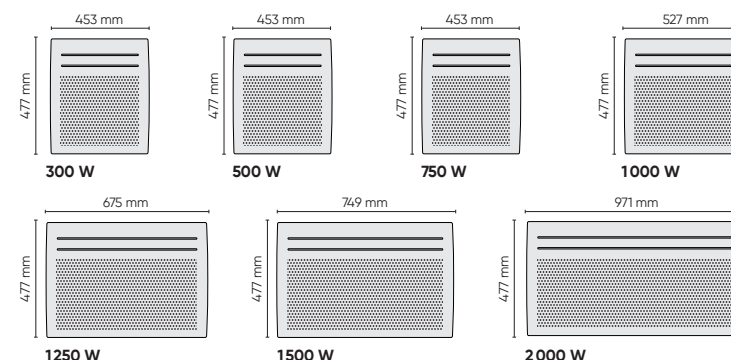


Pour bénéficier des avantages de la connectivité¹, ajoutez un Pass Cozytouch par appareils non connectés nativement (associé à un Bridge Cozytouch par foyer)

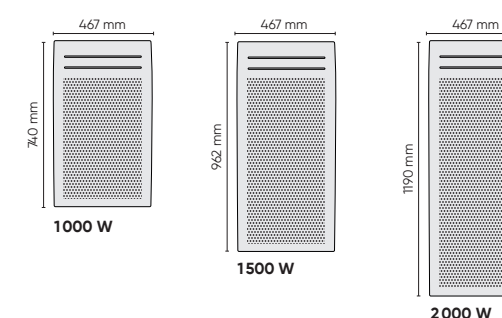
1. Sous certaines conditions (voir p. 14)

Modèles disponibles

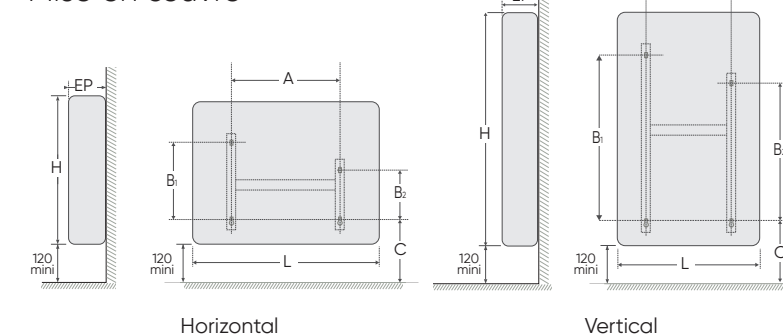
Horizontal



Vertical



Mise en œuvre



Dimensions et cotes d'installation

Classe II - □ - 230 V - IP 24

Modèle	Puissance (Watts)	L x H x Épaisseur (mm)	Cote A (mm)	Cote B1 (mm)	Cote B2 (mm)	Cote C (mm)	Poids nu (Kg)	Code Blanc Brillant	Prix (HT)
Horizontal	300	453 x 477 x 130	195	246	158,5	191	4,5	425421	198 € eco
	500	453 x 477 x 130	195	246	158,5	191	4,5	425422	199 € eco
	750	453 x 477 x 130	195	246	158,5	191	4,5	425423	201 € eco
	1000	527 x 477 x 130	269	246	158,5	191	5	425424	208 € eco
	1250	675 x 477 x 130	417	246	158,5	191	7	425425	245 € eco
	1500	749 x 477 x 130	491	246	158,5	191	7	425426	250 € eco
Vertical	2000	971 x 477 x 130	713	246	158,5	191	10	425427	300 € eco
	ACCESSOIRE AGIFIX							516001	22 €
	1000	467 x 740 x 117	269	532	444	191	6	425428	232 € eco
	1500	467 x 962 x 117	269	754	666	191	8	425429	274 € eco
Vertical	2000	467 x 1190 x 117	269	976	888	191	10	425430	326 € eco

Bridge Cozytouch - Prix HT 112 € - Montant Éco-Participation : 0,12 € HT

Code 500090 : commande jusqu'en septembre 2023

Code 500109 : commande à partir d'octobre 2023

Pass Cozytouch - Prix HT 47 € - Code 602251 - Montant Éco-Participation : 0,12 € HT

eco Montant Éco-Participation : 1,67 € HT / eco Montant Éco-Participation : 0,83 € HT



F617



ARRÊT DE COMMERCIALISATION MAI 2023

Remplacé par une nouvelle version du F617 équipée d'un boîtier de commande digital.



F617 500 W



+ de performance

- Boîtier de commande à molette
- Coefficient d'aptitude : 0,2
- Support mural servant de gabarit pour une pose rapide

Programmation centralisée

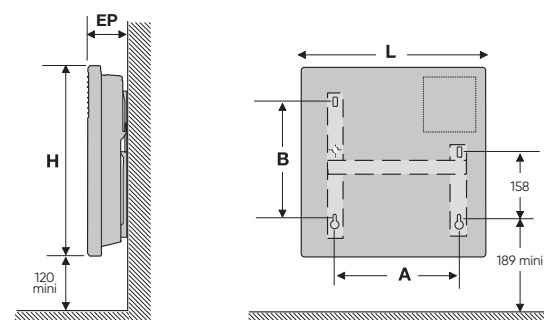


Programmation journalière sur 2 zones de chauffage, 5 programmes attribuables à chaque jour de la semaine (pour la version Hebdo)

Programmation centralisée fil pilote

Modèle	Code	Prix (HT)
Digi pilot 2 zones	602032	73 € éco
Digi pilot HEBDO 2 zones	602132	74 € éco

Mise en œuvre



Afin d'être en conformité avec l'ERP, le F617 doit être installé avec une programmation hebdomadaire à distance connectée.

+ de services

Pour en savoir plus, rendez-vous p. 220



Pièces



Indemnité dépannage



Assistance Technique 5J/7

Bridge Cozytouch



Pour bénéficier des avantages de la **connectivité**¹, ajoutez un Pass Cozytouch par appareils non connectés nativement (associé à un Bridge Cozytouch par foyer)

1. Sous certaines conditions (voir p. 14)

Dimensions et cotes d'installation

Classe II - □ - 230 V - IP 24

Modèle	Puissance (Watts)	L x H x Épaisseur (mm)	Cote A (mm)	Cote B (mm)	Poids nu (Kg)	Code	Prix (HT)
F617	500	369 x 451 x 102	121	256	3	561705	82 € éco
	750	369 x 451 x 102	121	256	3	561707	88 € éco
	1000	443 x 451 x 102	195	256	4	561710	91 € éco
	1250	517 x 451 x 102	269	256	4	561712	99 € éco
	1500	591 x 451 x 102	343	256	5	561715	101 € éco
	1750	665 x 451 x 102	417	256	6	561717	109 € éco
	2000	739 x 451 x 102	491	256	6	561720	114 € éco
ACCESSOIRE AGIFIX						516001	22 €

Bridge Cozytouch - Prix HT 112 € - Montant Éco-Participation : 0,12 € HT

Code 500090 : commande jusqu'en septembre 2023

Code 500109 : commande à partir d'octobre 2023

Pass Cozytouch - Prix HT 47 € - Code 602251 - Montant Éco-Participation : 0,12 € HT

Montant Éco-Participation : 1,67 € HT / Montant Éco-Participation : 0,83 € HT



F617



NOUVEAU

juin 2023



F617 500 W



Boîtier de commande **digital programmable**.

À partager avec vos clients

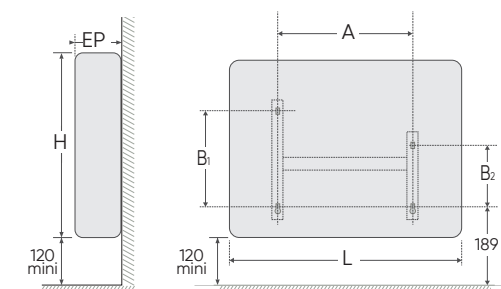


+ d'économies

Grâce aux fonctions intelligentes de l'appareil :

- Détection automatique d'ouverture et fermeture de fenêtre
- Programmation personnalisable

Mise en œuvre



+ de performance

- Boîtier de commande digital programmable
- Cales en carton** : évacuation des déchets simplifiée, suppression du polystyrène



+ de facilité de pose

- Cadre Agifix : idéal pour remplacer un convecteur dans un bâtiment amianté
- Support mural servant de gabarit pour une pose rapide

+ de services

Pour en savoir plus, rendez-vous p. 220



Pièces



Indemnité dépannage



Assistance Technique 5J/7

Bridge Cozytouch



Pour bénéficier des avantages de la **connectivité**¹, ajoutez un Pass Cozytouch par appareils non connectés nativement (associé à un Bridge Cozytouch par foyer)

1. Sous certaines conditions (voir p. 14)

Dimensions et cotes d'installation

Classe II - □ - 230 V - IP 24

Modèle	Puissance (Watts)	L x H x Épaisseur (mm)	Cote A (mm)	Cote B1 (mm)	Cote B2 (mm)	Poids nu (Kg)	Code	Prix (HT)
F617	500	360 x 478 x 115	121	246	158	3,6	561728	Prix disponibles en juin
	750	360 x 478 x 115	121	246	158	3,6	561730	
	1000	440 x 478 x 115	195	246	158	4,1	561731	
	1250	514 x 478 x 115	269	246	158	4,6	561732	
	1500	588 x 478 x 115	343	246	158	5,1	561733	
	2000	736 x 478 x 115	491	246	158	6,1	561734	
ACCESSOIRE AGIFIX							516001	22 €

Bridge Cozytouch - Prix HT 112 € - Montant Éco-Participation : 0,12 € HT

Code 500090 : commande jusqu'en septembre 2023

Code 500109 : commande à partir d'octobre 2023

Pass Cozytouch - Prix HT 47 € - Code 602251 - Montant Éco-Participation : 0,12 € HT



PLANCHER CHAUFFANT

Soleka spécial rénovation




+ de performance

- Thermostat & récepteur Soleka adaptés à la rénovation
- Pour ajuster la température du chauffage au sol en fonction des besoins
- Confort d'utilisation
 - Programmation hebdomadaire
- Intégration facile
 - Commande de puissance sans fil (10A maximum), avec sonde de sol intégrée
 - Seuil de température maximum ajustable

Mise en œuvre par pièce :

- Un thermostat par pièce à équiper (réf : 120147)
- 1 récepteur thermostat par trame (10A maximum par récepteur) (réf : 120148)



+ de services Pour en savoir plus, rendez-vous p. 220



Pièces



Assistance
Technique 5J/7



Thermostat



Récepteur

- Possibilité de connecter jusqu'à 16 récepteurs par thermostat
- 1 récepteur par trame

À partager avec vos clients



+ de confort

- Grâce à une diffusion par le sol, le plancher chauffant électrique procure une chaleur homogène dans toute la pièce
- Rayonnement à basse température par le sol : ne dessèche pas l'air et ne crée pas de mouvement d'air
- Formats de produits différents adaptés aux besoins spécifiques de chaque pièce et de chaque revêtement (Soleka, Soleka salle de bains et Soleka parquet flottant)
- Aucun entretien à prévoir



+ de design

- Rénovation légère : la pose s'effectue directement sur les sols existants
- Intégration parfaite sous tous les sols et dans toutes les pièces
- Libère de la place au mur
- Produit très fin (<5 mm pour le câble et 2 mm pour la trame) : insertion directement sous le nouveau sol.

GARANTIE
2 ANS
PIÈCES
Thermostat
et récepteur

GARANTIE
16 ANS
PIÈCES
Câble
chauffant




+ de facilité de pose

- Pose facile grâce au format de présentation du produit : treillis autocollant ou film aluminium


Soleka

Un câble sur treillis pour tous les sols de pièces de vie (hors parquet flottant)




Soleka Salle de bains

Un câble sur treillis avec une puissance de chauffe adaptée à la salle de bains



Soleka Parquet flottant

Un film aluminium chauffant pour les sols en parquet flottant



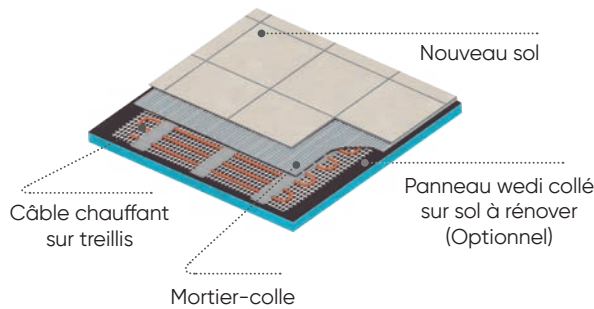
Thermostat - Prix HT 164 € - Code 120147 - Montant Éco-Participation : 0,12 € HT
Récepteur - Prix HT 95 € - Code 120148 - Montant Éco-Participation : 0,12 € HT

Soleka spécial rénovation

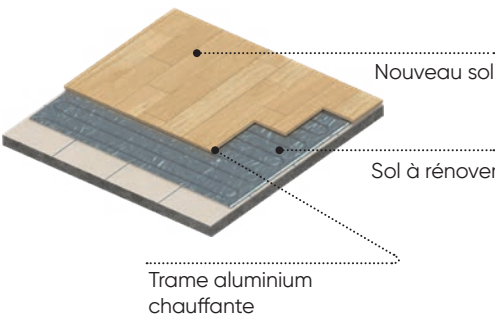
Composition d'un sol rénové équipé d'un plancher chauffant soleka

Tous Sols

Carrelage, parquet, moquette (hors parquet flottant)




Parquet flottant



Un service avant et après-vente pour vous accompagner : dimensio@groupe-atlantic.com

Pour installer Soleka dans une salle de bains, suivez les étapes !



Tuto vidéo



Surface de la trame *	Puissance (W)	Hauteur (mm)	Longueur de la trame (m)	Longueur du câble (m)	Résistance du câble (Ohms) ~ (-10%/+5%)	Ampérage (A) ~ (-5%/+10%)	Code	Prix (HT)
-----------------------	---------------	--------------	--------------------------	-----------------------	---	---------------------------	------	-----------

Soleka - Câble chauffant pour la rénovation des sols de pièces de vie et des chambres

Trame de 1 m²	100	5	2	14,5	508,2	0,44	120022	128 €
Trame de 1,5 m²	150	5	3	17,5	350,5	0,64	120098	155 €
Trame de 2 m²	200	5	4	20	262,7	0,85	120100	186 €
Trame de 2,5 m²	250	5	5	21,5	211,8	1,06	120103	220 €
Trame de 3 m²	300	5	6	25,5	182,1	1,23	120105	246 €
Trame de 3,5 m²	350	5	7	35,5	141,6	1,58	120107	277 €
Trame de 4 m²	400	5	8	46	122,4	1,83	120108	304 €
Trame de 5 m²	500	5	10	49	97,8	2,30	120126	356 €
Trame de 6 m²	600	5	12	55	87,8	2,56	120127	403 €
Trame de 7 m²	700	5	14	65	74,1	3,03	120134	446 €
Trame de 8 m²	800	5	16	70	66,3	3,38	120135	476 €
Trame de 9 m²	900	5	18	80	56,8	3,95	120136	512 €
Trame de 10 m²	1000	5	20	87	49,4	4,54	120137	540 €
Trame de 12 m²	1200	5	24	105	42,6	5,26	120144	603 €
Trame de 15 m²	1500	5	30	135	30,1	7,46	120146	676 €

Soleka Salle de bains - Câble chauffant pour la rénovation des sols de salles de bains

Trame de 1 m²	150	5	2	10,5	368,0	0,61	120199	135 €
Trame de 1,5 m²	225	5	3	18	229,8	0,95	120261	168 €
Trame de 2 m²	300	5	4	19,5	192,1	1,17	120262	204 €
Trame de 2,5 m²	300	5	5	21,5	153,5	1,46	120263	242 €
Trame de 3 m²	450	5	6	30,5	119,7	1,59	120265	266 €
Trame de 3,5 m²	525	5	7	38	99,8	2,22	120266	291 €
Trame de 4 m²	600	5	8	43	85,8	2,62	120267	324 €
Trame de 5 m²	750	5	10	58	65,0	3,39	120268	392 €
Trame de 6 m²	900	5	12	60	58,7	3,95	120270	448 €
Trame de 7 m²	1050	5	14	71	51,1	4,45	120279	505 €
Trame de 8 m²	1200	5	16	77	43,7	5,13	120280	558 €
Trame de 9 m²	1350	5	18	98,5	38,5	5,61	120281	619 €
Trame de 10 m²	1500	5	20	118	32,9	6,82	120287	659 €
Trame de 12 m²	1800	5	24	123	28,1	8,20	120288	757 €
Trame de 15 m²	2250	5	30	144,5	22,3	9,77	120307	925 €

Soleka Parquet flottant - Trame aluminium chauffante pour la rénovation des sols en parquet flottant

Trame de 1 m²	100	2	2	15	525,8	0,43	120308	164 €
Trame de 1,5 m²	150	2	3	22,5	330	0,68	120344	200 €
Trame de 2 m²	200	2	4	28,5	250,8	0,89	120360	240 €
Trame de 2,5 m²	250	2	5	28,5	203,5	1,10	120361	268 €
Trame de 3 m²	300	2	6	41,5	165,6	1,36	120362	302 €
Trame de 3,5 m²	350	2	7	53	141	1,59	120363	339 €
Trame de 4 m²	400	2	8	61,5	122,7	1,83	120388	372 €
Trame de 5 m²	500	2	10	71	100,8	2,23	120389	436 €
Trame de 6 m²	600	2	12	88,5	83,8	2,68	120401	493 €
Trame de 7 m²	700	2	14	101,5	72,1	3,11	120403	545 €
Trame de 8 m²	800	2	16	110,5	62,8	3,58	120405	583 €
Trame de 9 m²	900	2	18	144,5	48,7	4,61	120407	627 €
Trame de 10 m²	1000	2	20	158	44,4	5,06	120408	659 €
Trame de 12 m²	1200	2	24	191	36,9	6,08	120409	738 €
Trame de 15 m²	1500	2	30	228	30	7,48	120411	825 €

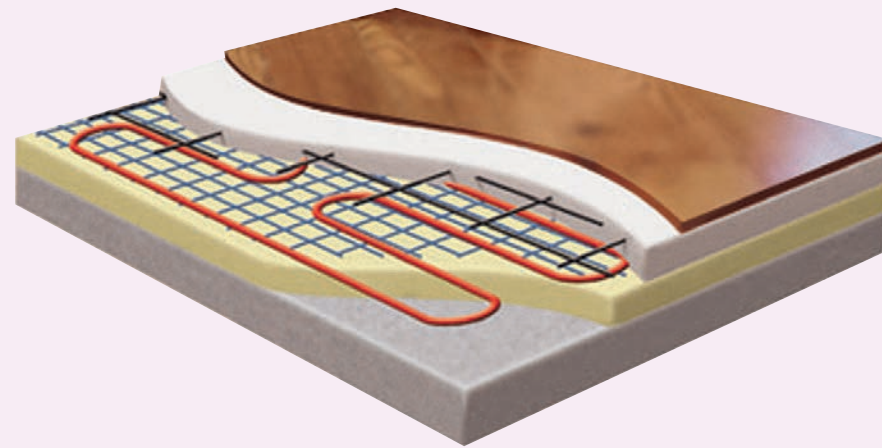
- La largeur de la trame est de 500 mm
- Le rayon de courbure est de 480 mm
- La liaison froide est de 3 m

Consultez l'administration des ventes pour connaître les stocks disponibles.

Montant Éco-Participation : 0,83 € HT / Montant Éco-Participation : 1,67 € HT

* Veuillez à respecter les distances pour pose la trame (10 cm entre la trame et les parois verticales et 40 cm d'une source de chaleur du type cheminée/insert. Ne pas positionner des trames aux emplacements de mobiliers fixes recouvrant le sol (types cuisine / douche / baignoire). Pour plus d'informations, consultez la notice.

Domocâble



À partager avec vos clients



+ de confort

- Chaleur homogène dans la pièce
- Système propre et silencieux
- Pilotage par thermostat numérique



+ de performance

- Câble chauffant blindé double conducteur
- Confort optimal à basse température (ne dépasse pas 28 °C)
- Bénéficie d'un avis technique favorable auprès du CSTB

+ de services

Pour en savoir plus, rendez-vous p. 220



Pièces



Assistance
Technique 5J/7



Thermostat d'ambiance digital

- 1 Visualisation de la mise en chauffe
- 2 Touches de réglage de la température de consigne
- 3 Touches de manipulation des modes
- 4 Visualisation du mode en cours
- 5 Verrouillage des commandes
- 6 Affichage de la température en °C

Dimensions et cotes d'installation

Classe I - □ - 230 V

Largeur 60 cm

Puissance (Watts)	Puissance linéique (W/m)	Résistance totale (Ω)	Résistance linéique par conducteur (Ω/m)	Longueur du câble (m)	Longueur de la liaison froide (m)	Longueur de la trame (m)	N B. de 1/2 spires	Référence kit sans thermostat	Prix (HT)
150	17	336,2	18,08	9,3	5	2,4	14	123015	116 €
300	17	180,6	5,25	17,2	5	4,4	26	123030	131 €
420	17	127,4	2,58	24,7	5	6,3	37	123042	161 €
580	17	90,5	1,32	34,4	5	8,7	51	123058	195 €

Montant Éco-Participation : 0,12 € HT



Dimensions et cotes d'installation

Classe I - □ - 230 V

Largeur 85 cm

Puissance (Watts)	Puissance linéique (W/m)	Résistance totale (Ω)	Résistance linéique par conducteur (Ω/m)	Longueur du câble (m)	Longueur de la liaison froide (m)	Longueur de la trame (m)	N B. de 1/2 spires	Référence kit sans thermostat	Prix (HT)
150	17	336,2	18,08	9,3	5	1,7	10	120015	116 €
300	17	180,6	5,25	17,2	5	3,2	19	120030	131 €
420	17	127,4	2,58	24,7	5	4,6	27	120042	161 €
580	17	90,5	1,32	34,4	5	6,5	38	120058	195 €
650	17	81,4	1,06	38,2	5	7,2	42	120065	213 €
780	17	67,9	0,74	45,9	5	8,6	50	120078	230 €
850	17	62,2	0,62	50,0	5	9,4	55	120085	240 €
975	17	54,2	0,47	57,4	5	10,8	63	120097	258 €
1170	17	45,2	0,33	68,9	5	12,8	75	120117	285 €
1300	17	40,5	0,26	77,2	5	14,4	84	120130	298 €
1450	17	36,5	0,21	85,3	5	15,9	93	120145	325 €
1600	17	33,0	0,17	95,0	5	17,8	104	120160	355 €
1800	17	29,4	0,14	105,9	5	19,8	116	120180	399 €
2000	17	26,4	0,11	117,6	5	22,1	129	120200	445 €
2200	17	24,5	0,10	128,0	5	23,9	140	120220	487 €
2400	17	22,0	0,08	141,2	5	26,5	155	120240	509 €
2600	17	20,5	0,07	152,6	5	28,6	167	120260	534 €
LOT DE 100 CAVALIERS SUPPLÉMENTAIRES								129001	7 €
THERMOSTAT D'AMBIANCE PRE DIGITAL								109519	53 €

Montant Éco-Participation : 0,12 € HT

Panama Access



Panama 1000 W



+ de performance

- Capable de climatiser en été, associé à une PAC réversible, tout en restant conforme à la RE2020
- Coefficient d'aptitude : 0,2

+ de services

Pour en savoir plus, rendez-vous p. 220



Pièces

Indemnité
dépannageAssistance
Technique 5J/7

À partager avec vos clients



+ de confort

- Chaleur homogène et douce
- Montée en température rapide
- Air filtré** : murs propres et air plus sain
- Ultra silencieux** : moins de 23 dB en mode Quiet

Dimensions et cotes d'installation

Classe II - □ - 230 V - IP 24

Modèle	Puissance (Watts)	L x H x Épaisseur (mm)	Poids nu (Kg)	Code	Prix (HT)
Panama	350	635 x 680 x 238	13	080000	610 €
	500	635 x 680 x 238	13	080480	641 €
	1000	920 x 680 x 238	18	080484	749 €

Montant Éco-Participation : 1,67 € HT



Caractéristiques techniques

Données techniques	Unités	Panama Access 350 W		Panama Access 500		Panama Access 1000	
Tension d'alimentation	V/Ph/Hz	230 / 1 / 50		230 / 1 / 50		230 / 1 / 50	
Classe d'isolation électrique		II		II		II	
Raccordement hydraulique		2 raccords mâles 1/2"		2 raccords mâles 1/2"		2 raccords mâles 1/2"	
Contenance en eau	l	0,5		0,5		0,8	
Raccordement des condensats		Ø 16 mm intérieur		Ø 16 mm intérieur		Ø 16 mm intérieur	
55°C / 45°C							
Puissance totale	W	Quiet	Maxi	Quiet	Maxi	Quiet	Maxi
		690	950	1020	1400	2010	2780
Température d'entrée d'air	°C	20		20		20	
Débit d'eau	l/h	120		120		240	
Perte de charge sur l'eau	kPa	5,0		5,0		13,3	
45°C / 40°C							
Puissance totale	W	Quiet	Maxi	Quiet	Maxi	Quiet	Maxi
		470	650	700	954	1300	1905
Température d'entrée d'air	°C	20		20		20	
Débit d'eau	l/h	166		166		331	
Perte de charge sur l'eau	kPa	7,4		7,4		24,4	
35°C / 30°C							
Puissance totale	W	Quiet	Maxi	Quiet	Maxi	Quiet	Maxi
		255	350	370	507	700	1025
Température d'entrée d'air	°C	20		20		20	
Débit d'eau	l/h	88		88		178	
Perte de charge sur l'eau	kPa	4,1		4,1		10,4	
7°C / 12°C							
Puissance totale	W	Quiet	Maxi	Quiet	Maxi	Quiet	Maxi
		320	530	480	780	703	1520
Puissance sensible	W	Quiet	Maxi	Quiet	Maxi	Quiet	Maxi
		260	430	400	640	550	1220
Température d'entrée d'air (sec/humide)	°C / %	27 / 50		27 / 50		27 / 50	
Débit d'eau	l/h	136		136		264	
Perte de charge sur l'eau	kPa	6,0		6,0		17,2	
Électrique							
Consommation ventilateur (Vmini / Vinter / Vmax)	W	3,2 / 5,4 / 10,2		3,2 / 5,4 / 10,2		4,2 / 9 / 17,2	
Appoint embarqué¹	W	120		190		290	
Acoustique							
Puissance	dB(A)	37	42	37	42	37	43
Pression²	dB(A)	23	29	23	29	23	31
Aéraulique							
Débit d'air	m³/h	150 maxi (quiet 90)		150 maxi (quiet 90)		290 maxi (quiet 175)	
Caractéristiques physiques							
Hauteur	mm	680		680		680	
Largeur	mm	635		635		920	
Profondeur	mm	164		164		164	
Hauteur installation	mm	150		150		150	
Poids net / emballé	Kg	13		13		18	
Référence		080000		080480		080484	

1. Puissance électrique de la façade chauffante.

2. Pression acoustique mesurée à 1,5 m de l'appareil.

Sèche-serviettes électriques

4 gammes spécifiquement pensées, pour tous les budgets et toutes les salles de bains : les Essentiels, Équilibre, Style et Premium.

LES ESSENTIELS

Le confort accessible.



TÉLIA



2012



ÉQUILIBRE

Le parfait accord entre économies et confort.



KÉA



DORIS &
DORIS ÉTROIT



STYLE

Design et technologie pour un haut niveau de confort.



ADÉLIS



ADÉLIS ÉTROIT



SERENIS



PREMIUM

L'excellence du design et de la technologie pour un confort premium.



SERENIS
PREMIUM



SENSIUM

LES SÈCHE-SERVIETTES ATLANTIC

Toutes nos technologies et design pour répondre à tous vos clients

3 TYPES DE SÈCHE-SERVIETTES POUR TOUTES LES INSTALLATIONS



Sèche-serviettes électriques

Ils s'installent facilement dans toutes les salles de bains. Ces appareils offrent un confort optimal en toutes saisons.



Sèche-serviettes eau chaude

Ils sont raccordés sur la chaudière.



Sèche-serviettes mixtes

Pour un confort 4 saisons, ils sont raccordés au réseau d'eau chaude en hiver et ils chauffent électriquement quand le chauffage central est éteint en été.

+ DE CONFORT

• Deux technologies

Le sèche-serviettes à **fluide thermo-conducteur** (chaleur douce longtemps perceptible) et le sèche-serviettes à **technologie sèche** (chaleur douce réactive).

• La soufflerie :

Une salle de bains à la bonne température sans attendre. Montée en température rapide de la pièce : **+3°C en 15 minutes.**

• La fonction « Boost » : le confort express

La fonction « Boost » permet un **chauffage express de la salle de bains.**

• La fonction séchage :

Des serviettes sèches et chaudes encore plus rapidement.

• Le boîtier de commande intuitif

Grâce à une **utilisation ultra simple** il permet de piloter facilement le radiateur sèche-serviettes. Avec son **interface intuitive**, il permet de **programmer facilement** le chauffage dans la salle de bains ou d'activer le mode Boost.



SENSIUM



ADÉLIS



• La Technologie 3CS :

Chauffer la salle de bains et les serviettes simultanément c'est possible ! Cette technologie offre **une performance exceptionnelle** aux sèche-serviettes en leur permettant de **sécher, tout en maintenant une température idéale** dans la salle de bains.

Ceci même quand les appareils sont totalement recouverts de serviettes.

Ils bénéficient de la technologie



ADÉLIS



SERENIS



SERENIS PREMIUM

+ DES FONCTIONNALITÉS INNOVANTES

La gamme de sèche-serviettes Atlantic offre un éventail de fonctionnalités exceptionnelles selon les modèles.



Commande à distance par smartphone via Cozytouch



Système audio Cabasse® intégré avec un son Haute Définition



Détecteur de présence



Affichage de la météo et de l'heure*



Port USB intégré pour brancher les accessoires

+ DE DESIGN ET DES COULEURS POUR TOUTES LES ENVIES

Une collection très design qui plaît aux clients les plus exigeants avec une palette colorielle très étendue : **jusqu'à 9 couleurs disponibles** pour se marier avec toutes les salles de bains.



N'hésitez pas à présenter les différents modèles à vos clients avec l'application Atlantic Pro, ils pourront visualiser en réalité augmentée leur nouveau sèche-serviettes. **Voir p. 225**

+ DE GAIN DE PLACE AVEC NOTRE GAMME DÉDIÉE AUX PETITS ESPACES

Atlantic a aussi développé une gamme de sèche-serviettes adaptée aux petits espaces des salles de bains citadines tout en assurant un confort adapté.



TÉLIA



KÉA



DORIS ÉTROIT



ADÉLIS ÉTROIT

+ DE PRATICITÉ

Mâts asymétriques avec ouverture sur côté gauche ou droit pour glisser facilement les serviettes.



SENSIUM



SERENIS PREMIUM



SERENIS

Une gamme de patères et crochets pour optimiser le portage des serviettes.



*Bridge Cozytouch nécessaire.






















GAMME ATLANTIC

SÈCHE-SERVIETTES ÉLECTRIQUES

	LES ESSENTIELS		ÉQUILIBRE		
					
	Télia	2012	Kéa	Doris	Doris Étroit
 CONFORT	★★★★★	★★★★★	★★★★★	★★★★★	★★★★★
Technologie	Soufflant	Fluide	Sèche	Fluide	Fluide
Soufflerie	✓	-	✓	Selon modèle	Selon modèle
Technologie Atlantic¹	-	-	-	-	-
Puissances	1800 W (avec soufflerie)	500 à 1000 W (pour le modèle 2012) 300 à 500 W (pour le modèle étroit)	1400 W (avec soufflerie)	500 à 1000 W (sans soufflerie) 1500 à 2000 W (avec soufflerie)	300 et 500 W (sans soufflerie) 1300 et 1500 W (avec soufflerie)
Disponible en version mixte/eau chaude	-	Eau chaude	-	Mixte	-
 ÉCONOMIES					
Pilotage intelligent	-	-	-	-	-
Programmation personnalisable	-	-	✓	✓	✓
Financement	-	-	-	-	-
 PRATICITÉ	★★★★★	★★★★★	★★★★★	★★★★★	★★★★★
Boîtier digital à hauteur	✓	Bas	✓	✓	✓
Connectivité²	-	En option ³	En option ³	En option ³	En option ³
Autres fonctions	-	-	-	-	-
Accessoires fournis	Barres de portage	Barre de portage	Barres de portage	2 patères bouton amovibles	2 patères bouton amovibles
 DESIGN	★★★★★	★★★★★	★★★★★	★★★★★	★★★★★
Couleurs					
Prix public conseillé HT	À partir de 217 € Pour un modèle 1800W Blanc sans barre p. 90	À partir de 225 € Pour un modèle 500W Blanc Brillant p. 88	À partir de 449 € Pour un modèle 1400W Blanc p. 86	À partir de 322 € Pour un modèle 500W Blanc Brillant p. 84	À partir de 308 € Pour un modèle 300W Blanc Brillant p. 85

1. voir page 68.
2. Bridge Cozytouch nécessaire.
3. Sous réserve d'être équipé d'un bridge Cozytouch pour l'ensemble du foyer et d'un Pass Cozytouch par appareil.

Économies, confort, design...
Vous aider à bien choisir !

STYLE			PREMIUM	
				
Adélis	Adélis Étroit	Serenis	Serenis Premium	Sensium
★★★★★	★★★★★	★★★★★	★★★★★	★★★★★
Fluide	Fluide	Fluide	Fluide	Sèche
Selon modèle	Selon modèle	Selon modèle	✓	✓
				-
500 à 1000 W (sans soufflerie) 1500 à 2000 W (avec soufflerie)	500 et 750 W (sans soufflerie) 1500 et 1750 W (avec soufflerie)	500 et 750 W (sans soufflerie) 1500 et 1750 W (avec soufflerie)	1750 W (avec soufflerie)	1750 W (avec soufflerie)
Eau chaude / Mixte	-	-	-	-
				
-	-	-	✓	✓
✓	✓	✓	✓	✓
				
★★★★★	★★★★★	★★★★★	★★★★★	★★★★★
✓	✓	✓	✓	✓
				
Affichage de la météo ²	Affichage de la météo ²	Affichage de la météo ²	Enceintes Cabasse® Affichage de la météo ² Port USB	Enceintes Cabasse®
Patère cintre	Patère cintre	Barre de portage	Barres de portage	Patère rétractable
★★★★★	★★★★★	★★★★★	★★★★★	★★★★★
				
À partir de 420 € Pour un modèle 500W Blanc Brillant p. 80	À partir de 547 € Pour un modèle 500W Blanc Brillant p. 82	À partir de 760 € Pour un modèle 500W Blanc Brillant p. 76	À partir de 1341 € Pour un modèle 1750W Blanc Brillant p. 74	À partir de 1906 € Pour un modèle 1750W p. 72

Sensium



À partager avec vos clients



+ de confort

- **Technologie sèche** : montée en température et serviettes chaudes rapidement
- **Fonction Boost** : sensation rapide de chaleur
- **Soufflerie** : +3°C en moins de 15 minutes
- **Système audio HD CABASSE®** (enceintes intégrées 2x10 W)



+ d'économies

- Grâce aux fonctions intelligentes du sèche-serviettes :
- Connectivité
 - Pilotage Intelligent (p.21)
 - Détection d'absence / présence
 - Programmation personnalisable



+ de design

- **Soufflerie invisible**
- **Ouverture sur côté gauche ou droit** pour glisser facilement les serviettes
- **Patère intégrée et rétractable**
- 2 couleurs :

○ Blanc pailleté
RAL 9010

● Noir pailleté
RAL 9005



+ de performance

- **Technologie sèche** : chaleur réactive
- Boîtier de **commande digital**
- Détection d'absence / présence
- Coefficient d'aptitude : **0,2**



+ de facilité de pose

- Gabarit pour une pose rapide

+ de services

Pour en savoir plus, rendez-vous p. 220



Pièces et
produit



Indemnité
dépannage



Assistance
Technique 5J/7

Bridge Cozytouch


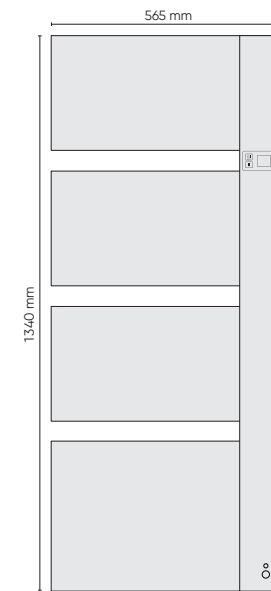
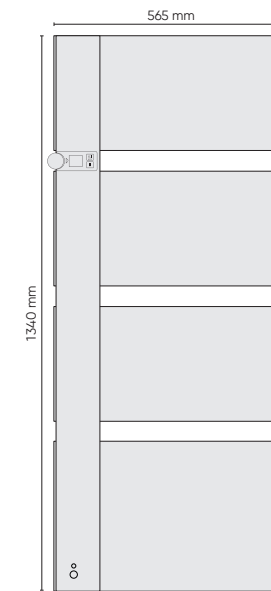


L'accessoire indispensable pour bénéficier de tous les avantages de la **connectivité** !

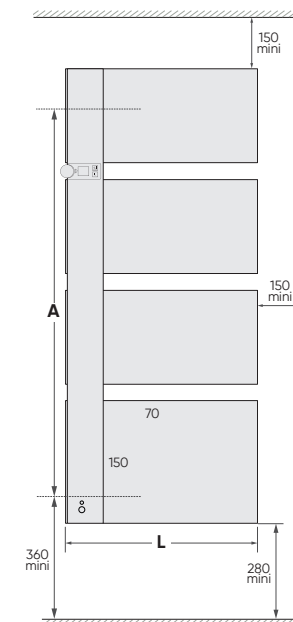
Protocole embarqué : io homecontrol v2.0

Pour en savoir plus, rendez-vous p. 14

Modèles disponibles





Mise en œuvre



Dimensions et cotes d'installation

Classe II - □ - 230 V - IP 24

Modèle		Puissance (Watts)	L x H x Épaisseur (mm)	Cote A (mm)	Poids nu (Kg)	Code Blanc pailleté	Code Noir pailleté	Code Blanc pailleté	Code Noir pailleté	Prix (HT)
Sensium	Mât à droite	750 + 1000	565 x 1340 x 150	1140	28	814117	814645	814118	814120	1 906 € 
	Mât à gauche	750 + 1000	565 x 1340 x 150	1140	28	817117	817645	814119	814121	1 906 € 

Bridge Cozytouch - Prix HT 112 € - Montant Éco-Participation : 0,12 € HT

Code 500090 : commande jusqu'en septembre 2023

Code 500109 : commande à partir d'octobre 2023

Montant Éco-Participation : 1,67 € HT



Serenis Premium



Serenis Premium Noir



+ de performance

- Corps de chauffe avec **fluide thermo-conducteur**
- Boîtier de **commande digital**, **affichage de l'heure et de la météo** (bridge Cozytouch nécessaire)
- Détection d'absence / présence
- Coefficient d'aptitude : **0,1**



+ de facilité de pose

- Gabarit pour une pose rapide

+ de services

Pour en savoir plus, rendez-vous p. 220



Pièces et produit



Indemnité dépannage



Assistance Technique 5J/7

Bridge Cozytouch



L'accessoire indispensable pour bénéficier de tous les avantages de la **connectivité** !

Protocole embarqué : io homecontrol v2.0

Pour en savoir plus, rendez-vous p. 14

À partager avec vos clients



+ de confort

- Technologie 3CS** : température idéale et serviettes agréablement chaudes
- Fonction Boost** : sensation rapide de chaleur
- Soufflerie** : +3°C en moins de 15 minutes
- Port USB intégré**
- Système audio HD CABASSE®** (enceintes intégrées 2x10 W)
- Deux barres de portage



+ d'économies

Grâce aux fonctions intelligentes du sèche-serviettes :

- Connectivité
- Pilotage Intelligent (p.21)
- Détection d'absence / présence
- Programmation personnalisable



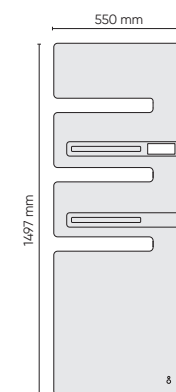
+ de design

- Ouverture sur côté gauche ou droit** pour glisser facilement les serviettes
- Façade **lisse et galbée**, conçue pour sublimer votre salle de bains
- Soufflerie invisible**
- 9 couleurs :

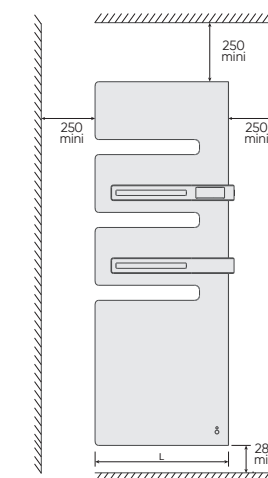
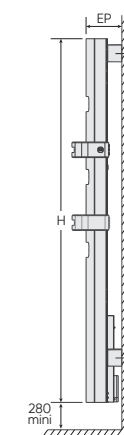


Modèle disponible

Mise en œuvre



Mât à droite
750 + 1000 W
Existe en mât à gauche



Commande digitale Météo géolocalisée disponible*





Écoutez la musique de votre mobile en haute définition












Port USB

Dimensions et cotes d'installation

Classe II - □ - 230 V - IP 24

Modèle		Puissance (Watts)	L x H x Épaisseur (mm)	Cote A (mm)	Poids nu (Kg)	Code Blanc Carat	Code Blanc Brillant	Prix (HT)
Serenis Premium	Mât à gauche	750 + 1000	550 x 1497 x 170	1242	36	850435	850453	1 341 € 
	Mât à droite	750 + 1000	550 x 1497 x 170	1242	36	850437	850454	1 341 € 

										
Modèle		Puissance (Watts)	Code Noir	Code Rouge Passion	Code Vert d'Eau	Code Bleu Profond	Code Beige	Code Graphite	Code Anthracite	Prix (HT)
Serenis Premium	Mât à gauche	750 + 1000	850438	850440	850471	850469	850473	850449	850451	1 448 € 
	Mât à droite	750 + 1000	850439	850441	850472	850470	850474	850450	850452	1 448 € 

Bridge Cozytouch - Prix HT 112 € - Montant Éco-Participation : 0,12 € HT

Code 500090 : commande jusqu'en septembre 2023

Code 500109 : commande à partir d'octobre 2023

Montant Éco-Participation : 1,67 € HT



* Bridge Cozytouch nécessaire pour cette fonction.

Serenis



Serenis Vert d'Eau 1750 W

- + de performance**
- Corps de chauffe avec **fluide thermo-conducteur**
 - Boîtier de **commande digital**, **affichage de l'heure et de la météo** (bridge Cozytouch nécessaire)
 - Coefficient d'aptitude : **0,1**

- + de facilité de pose**
- Gabarit pour une pose rapide

+ de services Pour en savoir plus, rendez-vous p. 220



Pièces et produit



Indemnité dépannage



Assistance Technique 5J/7

Bridge Cozytouch



L'accessoire indispensable pour bénéficier de tous les avantages de la **connectivité** !

Protocole embarqué : io homecontrol v2.0

Pour en savoir plus, rendez-vous p. 14

À partager avec vos clients



+ de confort

- Technologie 3CS** : température idéale et serviettes agréablement chaudes
- Fonction Boost** : sensation rapide de chaleur
- Soufflerie** : +3°C en moins de 15 minutes



+ d'économies

- Grâce aux fonctions intelligentes du sèche-serviettes :
- Connectivité
 - Programmation personnalisable

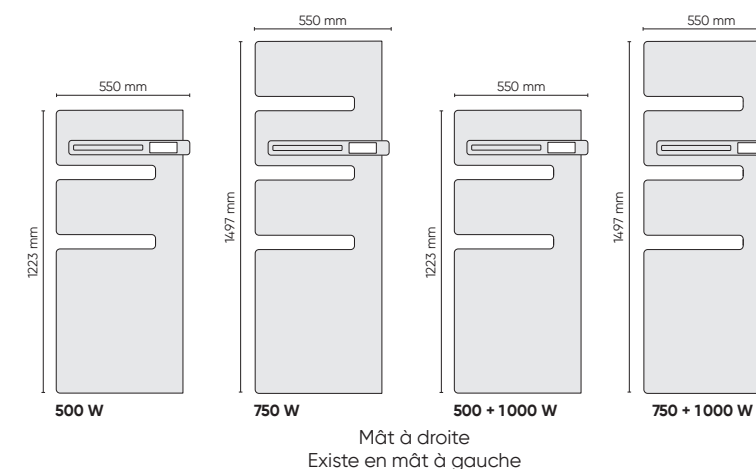


+ de design

- Ouverture sur côté gauche ou droit** pour glisser facilement les serviettes
- Une ligne avec façade **lisse et galbée**, conçue pour sublimer votre salle de bains
- Soufflerie invisible**
- Une barre de portage (deuxième barre en option)
- 9 couleurs :

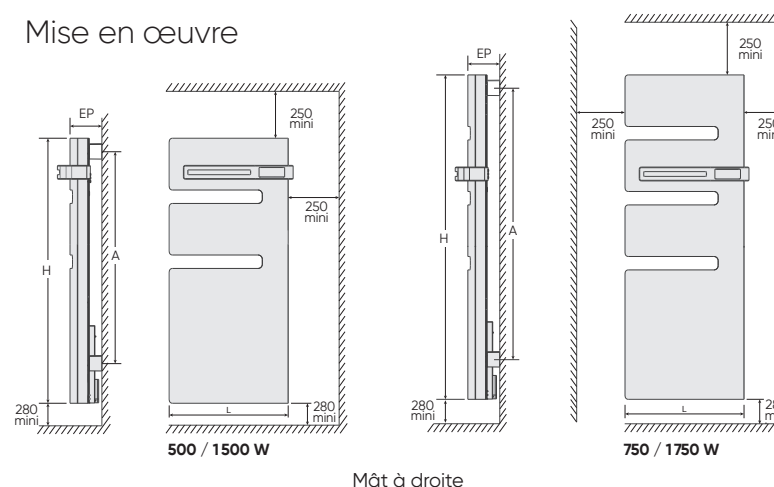
- | | | |
|----------------|---------------|------------|
| Blanc Brillant | Blanc Carat | Noir |
| Anthracite | Rouge Passion | Vert d'Eau |
| Beige | Bleu Profond | Graphite |

Modèles disponibles



Commande digitale Météo disponible*

Mise en œuvre



Modèle équipé d'une seule barre de portage
Deuxième barre en option
Code 850261 - 108€ HT



Serenis Blanc Carat 1750 W

* Bridge Cozytouch nécessaire pour cette fonction.

Style

Serenis

Disponible en 9 couleurs



Blanc Carat texturé



Blanc Brillant



Noir texturé



Rouge Passion brillant



Bleu Profond texturé



Vert d'Eau satiné



Beige texturé



Graphite satiné



Anthracite texturé



Dimensions et cotes d'installation

Classe II - 230 V - IP 24

Modèle		Puissance (Watts)	L x H x Épaisseur (mm)	Cote A (mm)	Poids nu (Kg)	Code Blanc Carat	Code Blanc Brillant	Prix (HT)
Serenis soufflerie	Mât à gauche	500 + 1000	550 x 1223 x 170	967	29	850492	850554	903 €
	Mât à droite					850493	850555	903 €
	Mât à gauche	750 + 1000	550 x 1497 x 170	1242	35	850512	850556	962 €
	Mât à droite					850513	850557	962 €
Serenis sans soufflerie	Mât à gauche	500	550 x 1223 x 170	967	27	850532	850550	760 €
	Mât à droite					850533	850551	760 €
	Mât à gauche	750	550 x 1497 x 170	1242	33	850558	850552	820 €
	Mât à droite					850559	850553	820 €

Codes - Tarifs couleurs

Classe II - 230 V - IP 24

Modèle		Puissance (Watts)	Code Noir	Code Rouge Passion	Code Vert d'Eau	Code Bleu Profond	Code Beige	Code Graphite	Code Anthracite	Prix (HT)
Serenis soufflerie	Mât à gauche	500 + 1000	850494	850496	850593	850589	850597	850504	850510	1 010 €
	Mât à droite		850495	850497	850594	850590	850598	850509	850511	1 010 €
	Mât à gauche	750 + 1000	850514	850519	850595	850591	850599	850528	850530	1 069 €
	Mât à droite		850516	850520	850596	850592	850600	850529	850531	1 069 €
Serenis sans soufflerie	Mât à gauche	500	850534	850537	850581	850574	850586	850546	850548	867 €
	Mât à droite		850535	850538	850582	850578	850585	850547	850549	867 €
	Mât à gauche	750	850560	850562	850583	850579	850587	850570	850572	927 €
	Mât à droite		850561	850563	850584	850580	850588	850571	850573	927 €

Bridge Cozytouch - Prix HT 112 € - Montant Éco-Participation : 0,12 € HT

Code 500090 : commande jusqu'en septembre 2023

Code 500109 : commande à partir d'octobre 2023

Deuxième barre de portage en option - Code 850261 - 108 € HT

Montant Éco-Participation : 1,67 € HT



Adélis



+ de performance

- Corps de chauffe avec **fluide thermo-conducteur**
- Boîtier **digital à hauteur, affichage de l'heure et de la météo** (Bridge Cozytouch nécessaire)
- Coefficient d'aptitude : **0,1**



+ de facilité de pose

- 4 fixations qui permettent une installation rapide et facile

+ de services

Pour en savoir plus, rendez-vous p. 220



Pièces et produit



Indemnité dépannage



Assistance Technique 5J/7

Bridge Cozytouch



L'accessoire indispensable pour bénéficier de tous les avantages de la **connectivité** !

Protocole embarqué : io homecontrol v2.0

Pour en savoir plus, rendez-vous p. 14

À partager avec vos clients



+ de confort

- Grande surface de séchage des serviettes grâce aux larges lames plates
- Boîtier à hauteur
- Technologie 3CS** : température idéale et serviettes agréablement chaudes
- Fonction Boost** : sensation rapide de chaleur
- Soufflerie** : +3°C en moins de 15 minutes
- Boîtier digital tactile simple d'utilisation



+ d'économies

Grâce aux fonctions intelligentes du sèche-serviettes :

- Connectivité
- Programmation personnalisable

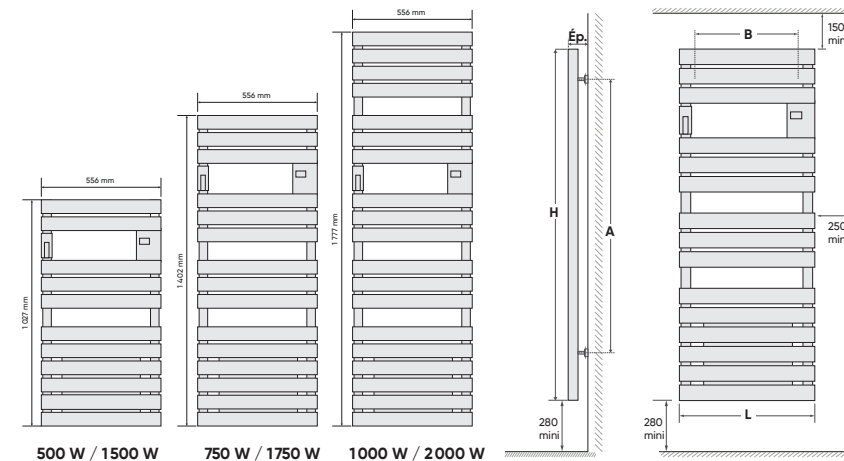


+ de design

- Patère intégrée
- Autres accessoires p. 92
- Soufflerie et thermoplongeur cachés
- 8 couleurs :



Modèles disponibles et mise en œuvre



Commande digitale à hauteur Météo disponible*

Couleurs



Dimensions et cotes d'installation

Classe II - □ - 230 V - IP 24

Modèle	Puissance (Watts)	L x H x Épaisseur (mm)	Cote A (mm)	Cote B (mm)	Poids nu (Kg)	Code Blanc Carat	Code Blanc Brillant	Prix (HT)
Adélis soufflerie	500 + 1000	556 x 1027 x 120	577	453	22	861545	861914	580 €
	750 + 1000	556 x 1402 x 120	727	453	29	861645	861916	629 €
	1000 + 1000	556 x 1777 x 120	1102	453	33	861750	861918	754 €
Adélis sans soufflerie	500	556 x 1027 x 105	577	453	20	862568	861911	420 €
	750	556 x 1402 x 105	727	453	27	862668	861912	494 €
	1000	556 x 1777 x 105	1102	453	31	862772	861913	557 €

Codes - Tarifs couleurs

Classe II - □ - 230 V - IP 24

Modèle	Puissance (Watts)	Code Noir	Code Bleu Profond	Code Beige	Code Vert d'Eau	Code Graphite	Code Anthracite	Prix (HT)
Adélis soufflerie	500 + 1000	861550	861553	861547	861554	861551	861552	688 €
	750 + 1000	861650	861653	861647	861654	861651	861652	737 €
	1000 + 1000	861752	861755	861751	861757	861753	861754	861 €
Adélis sans soufflerie	500	862570	862573	862569	862574	862571	862572	526 €
	750	862670	862673	862669	862674	862671	862672	601 €
	1000	862774	862777	862773	862778	862775	862776	662 €

Bridge Cozytouch - Prix HT 112 € - Montant Éco-Participation : 0,12 € HT

Code 500090 : commande jusqu'en septembre 2023

Code 500109 : commande à partir d'octobre 2023

Montant Éco-Participation : 1,67 € HT



* Bridge Cozytouch nécessaire pour cette fonction.

Adélis Étroit



GAIN DE PLACE
m²

La solution astucieuse des petites salles de bains. Seulement 456 mm de largeur.



+ de performance

- Corps de chauffe avec **fluide thermo-conducteur**
- Boîtier **digital à hauteur, affichage de l'heure et de la météo** (Bridge Cozytouch nécessaire)
- Coefficient d'aptitude : **0,1**



+ de facilité de pose

- 4 fixations qui permettent une installation rapide et facile

+ de services

Pour en savoir plus, rendez-vous p. 220



Pièces et produit



Indemnité dépannage



Assistance Technique 5J/7

Bridge Cozytouch



L'accessoire indispensable pour bénéficier de tous les avantages de la **connectivité** !

Protocole embarqué : io homecontrol v2.0

Pour en savoir plus, rendez-vous p. 14

À partager avec vos clients



+ de confort

- Grande surface de séchage des serviettes grâce aux larges lames plates
- Boîtier à hauteur
- Technologie 3CS** : température idéale et serviettes agréablement chaudes
- Fonction Boost** : sensation rapide de chaleur
- Soufflerie** : +3°C en moins de 15 minutes
- Boîtier digital tactile simple d'utilisation




+ d'économies

- Grâce aux fonctions intelligentes du sèche-serviettes :
- Connectivité
 - Programmation personnalisable

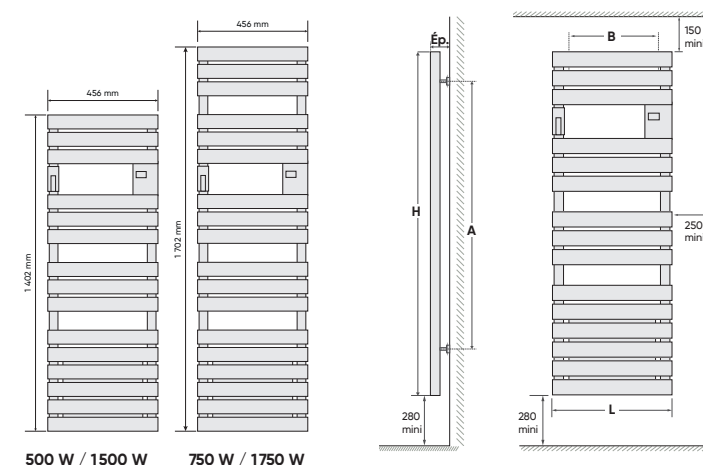


+ de design

- Patère intégrée
- Autres accessoires p. 92
- Soufflerie et thermoplongeur cachés
- 8 couleurs :



Modèles disponibles et mise en œuvre



Couleurs



Dimensions et cotes d'installation

Classe II - □ - 230 V - IP 24

Modèle	Puissance (Watts)	L x H x Épaisseur (mm)	Cote A (mm)	Cote B (mm)	Poids nu (Kg)	Code Blanc Carat	Code Blanc Brillant	Prix (HT)
Adélis Étroit soufflerie	500 + 1000	456 x 1402 x 120	727	353	25	861941	862770	755 € <small>eco</small>
	750 + 1000	456 x 1702 x 120	1027	353	30	861936	862771	820 € <small>eco</small>
Adélis Étroit sans soufflerie	500	456 x 1402 x 105	727	353	23	861919	862768	547 € <small>eco</small>
	750	456 x 1702 x 105	1027	353	28	861927	862769	643 € <small>eco</small>

Codes - Tarifs couleurs

Classe II - □ - 230 V - IP 24

Modèle	Puissance (Watts)	Code Noir	Code Bleu Profond	Code Beige	Code Vert d'Eau	Code Graphite	Code Anthracite	Prix (HT)
Adélis Étroit soufflerie	500 + 1000	861943	861946	861942	861947	861944	861945	862 € <small>eco</small>
	750 + 1000	861937	861940	861935	861934	861938	861939	927 € <small>eco</small>
Adélis Étroit sans soufflerie	500	861922	861925	861921	861926	861923	861924	653 € <small>eco</small>
	750	861929	861932	861928	861933	861930	861931	750 € <small>eco</small>

Bridge Cozytouch - Prix HT 112 € - Montant Éco-Participation : 0,12 € HT

Code 500090 : commande jusqu'en septembre 2023

Code 500109 : commande à partir d'octobre 2023

eco Montant Éco-Participation : 1,67 € HT



* Bridge Cozytouch nécessaire pour cette fonction.

Doris



La solution astucieuse
des petites salles de
bains. Seulement
400 mm
de largeur.



+ de performance

- Corps de chauffe avec **fluide thermo-conducteur**
- Boîtier de **commande digital**
- Coefficient d'aptitude : **0,1**

+ de services

Pour en savoir plus, rendez-vous p. 220



Pièces

Indemnité
dépannageAssistance
Technique 5J/7

Bridge Cozytouch



Pour bénéficier des avantages de la
connectivité¹, ajoutez un Pass Cozytouch
par appareils non connectés nativement
(associé à un Bridge Cozytouch par foyer)

1. Sous certaines conditions (voir p. 14)

À partager avec vos clients



+ de confort

- Boîtier digital tactile à hauteur
- Existe avec et sans soufflerie (+3°C en moins de 15 min pour les modèles avec soufflerie)
- Fonction Boost** : sensation rapide de chaleur



+ d'économies

- Estimation de la consommation en KWh et en €
- Programmation personnalisable



+ de design

- 2 patères bouton amovibles
- Autres accessoires p. 92
- 4 couleurs :

○ Blanc Brillant

○ Blanc Carat

● Anthracite

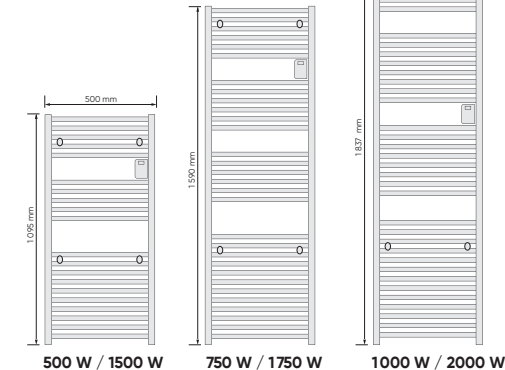
● Noir

GARANTIE
2 ANS
PIÈCES

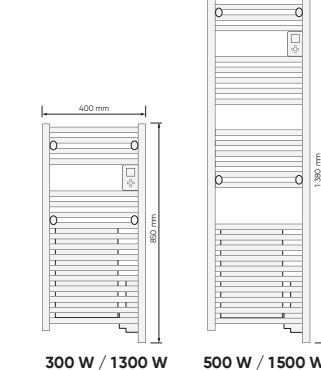


Modèles disponibles

Modèle standard

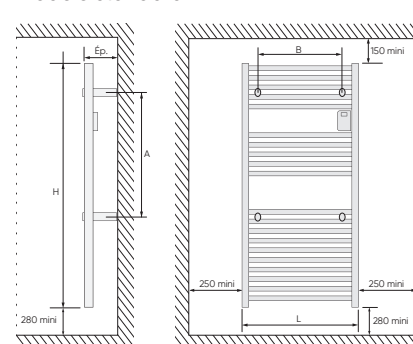


Modèle étroit

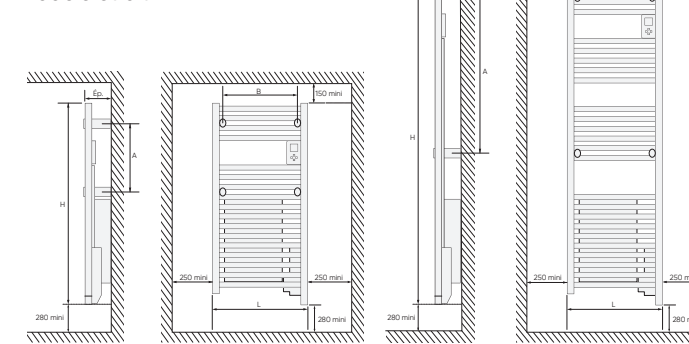


Mise en œuvre

Modèle standard



Modèle étroit



300 W / 1300 W

500 W / 1500 W

Dimensions et cotes d'installation

Classe II - □ - 230 V - IP 24

Modèle	Puissance (Watts)	L x H x Épaisseur (mm)	Cote A (mm)	Cote B (mm)	Poids nu (Kg)	Code Blanc Brillant	Prix (HT)
Doris soufflerie	500 + 1000	550 x 1090 x 120	708	470	16	851127	462 € éco
	750 + 1000	550 x 1582 x 120	1200	470	21	851128	505 € éco
	1000 + 1000	550 x 1828 x 120	1446	520	26	851129	569 € éco
Doris sans soufflerie	500	500 x 1090 x 100	708	470	14	850257	322 € éco
	750	500 x 1582 x 100	1200	470	19	850258	361 € éco
	1000	550 x 1828 x 100	1446	520	24	850259	421 € éco
Doris Étroit soufflerie	300 + 1000	400 x 850 x 120	246	314	10,5	851137	449 € éco
	500 + 1000	400 x 1380 x 120	656	314	15	851138	486 € éco
Doris Étroit sans soufflerie	300	400 x 850 x 100	246	314	9	851134	308 € éco
	500	400 x 1380 x 100	246	314	13	851135	345 € éco

Codes - Tarifs couleurs

Classe II - □ - 230 V - IP 24

Modèle	Puissance (Watts)	Code Blanc Carat	Code Noir	Code Anthracite	Prix (HT)
Doris soufflerie	500 + 1000	850237	850240	850238	572 € éco
	750 + 1000	850246	850249	850247	617 € éco
	1000 + 1000	850198	850231	850199	679 € éco
Doris sans soufflerie	500	850174	850176	850173	432 € éco
	750	850183	850185	850182	472 € éco
	1000	850189	850193	850191	533 € éco
Doris Étroit soufflerie	300 + 1000	851152	851216	851142	561 € éco
	500 + 1000	851162	851218	851143	597 € éco
Doris Étroit sans soufflerie	300	851144	851181	851140	420 € éco
	500	851145	851208	851141	457 € éco

Bridge Cozytouch - Prix HT 112 € - Code 500109 - Montant Éco-Participation : 0,12 € HT - Code 500090 : commande jusqu'en septembre 2023
Code 500109 : commande à partir d'octobre 2023

Pass Cozytouch - Prix HT 47 € - Code 602251 - Montant Éco-Participation : 0,12 € HT

eco Montant Éco-Participation : 1,67 € HT



(hors modèles 2000W)

Kéa



La solution astucieuse
des petites salles
de bains. Seulement
340 mm de largeur
et 705 mm
de hauteur



Kéa Blanc 1400 W



Kéa Gris 1400 W



+ de performance

- Corps de chauffe en **aluminium**
- Boîtier de **commande programmable**
- Soufflerie intégrée
- Coefficient d'aptitude : **0,1**

+ de services

Pour en savoir plus, rendez-vous p. 220



Pièces



Indemnité
dépannage



Assistance
Technique 5J/7

Bridge Cozytouch



Pour bénéficier des avantages de la **connectivité**¹, ajoutez un Pass Cozytouch par appareils non connectés nativement (associé à un Bridge Cozytouch par foyer)

1. Sous certaines conditions (voir p. 14)

À partager avec vos clients



+ de confort

- Montée en température rapide grâce à la fonction **Boost**
- Séchage rapide des serviettes via une touche accès direct (+3°C en moins de 15 minutes)
- S'adapte à toutes les configurations avec ses barres amovibles et réversibles



+ d'économies

- Programmation intégrée personnalisable



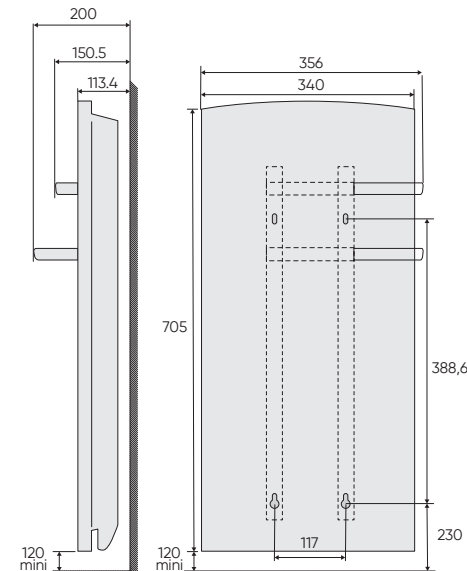
+ de design

- 2 couleurs :

○ Blanc Carat
RAL 9016

● Gris
RAL 7016

Mise en œuvre



Commande
digitale



Kéa Gris

Dimensions et cotes d'installation

Classe II - □ - 230 V - IP 24

Modèle	Puissance (Watts)	L x H x Épaisseur (mm)	Poids nu (Kg)	Code Blanc Carat	Prix (HT)	Code Gris	Prix (HT)
Kéa	600 + 800	340 x 705 x 200	9	841515	449 € <small>eco</small>	841524	478 € <small>eco</small>

Bridge Cozytouch - Prix HT 112 € - Code 500109 - Montant Éco-Participation : 0,12 € HT

Code 500090 : commande jusqu'en septembre 2023

Code 500109 : commande à partir d'octobre 2023

Pass Cozytouch - Prix HT 47 € - Code 602251 - Montant Éco-Participation : 0,12 € HT

eco Montant Éco-Participation : 1,67 € HT



2012



2012 750W



+ de performance

- Corps de chauffe avec **fluide thermo-conducteur**
- Coefficient d'aptitude : **0,1**
- Boîtier de commande programmable



+ de facilité de pose

- 3 points de fixation sur les collecteurs
- **Notice simplifiée au dos du boîtier digital** et **QR code** sur l'étiquette signalétique qui renvoie à la notice en ligne
- **Cales en carton** : évacuation des déchets simplifiée, suppression du polystyrène

+ de services

Pour en savoir plus, rendez-vous p. 220



Pièces



Indemnité dépannage



Assistance Technique 5J/7

À partager avec vos clients



+ de confort

- **Boîtier de commande digital** équipé des modes Manuel, Programmation et Boost
- Verrouillage du boîtier de commande
- Notice standard, notice simplifiée au dos du boîtier digital



+ de design

- **Barre de portage supplémentaire amovible** intégrée de série et positionnable à souhait
- Autres accessoires p. 92
- **Existe en version étroite**
- 1 couleur :

Blanc Brillant
RAL 9016

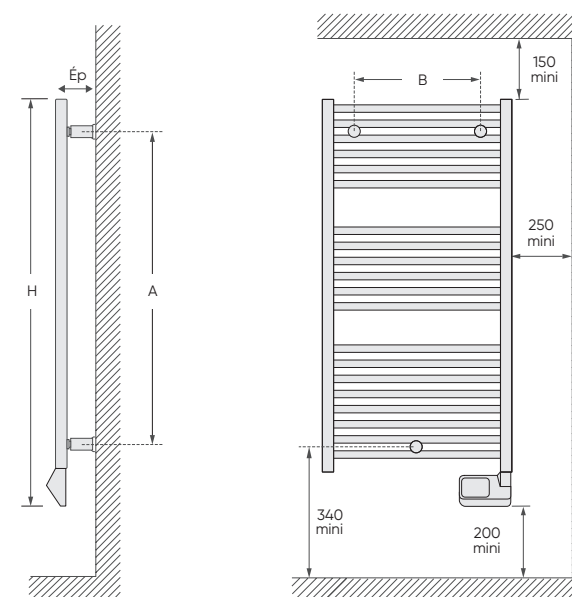
Bridge Cozytouch



Pour bénéficier des avantages de la **connectivité**¹, ajoutez un Pass Cozytouch par appareils non connectés nativement (associé à un Bridge Cozytouch par foyer)

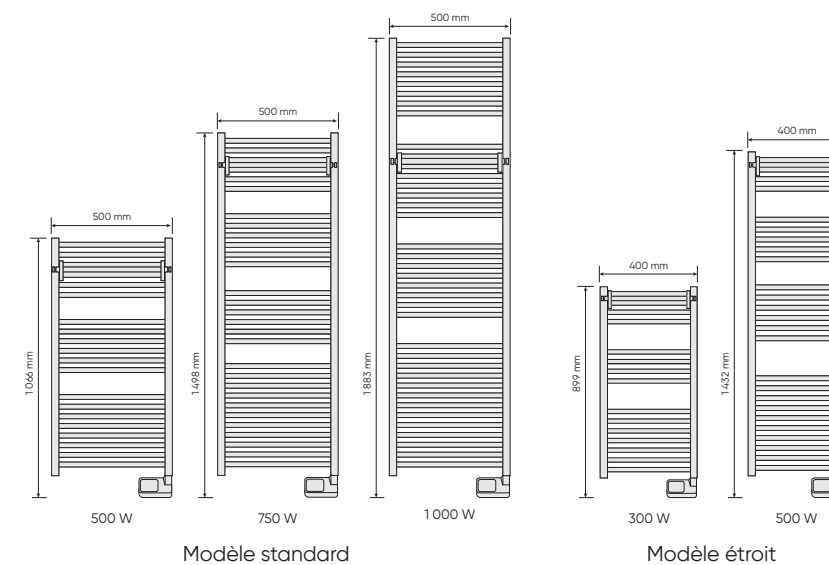
¹. Sous certaines conditions (voir p. 14)

Mise en œuvre



Boîtier digital programmable

Modèles disponibles



Dimensions et cotes d'installation

Classe II - □ - 230 V - IP 24

Modèle	Puissance (Watts)	L x H x Épaisseur (mm)	Cote A (mm)	Cote B (mm)	Poids nu (Kg)	Code Blanc Brillant	Prix (HT)
2012	500	500 x 966 x 83	823	370	14	833620	225 € <small>eco</small>
	750	500 x 1 398 x 83	1 214	370	20	833621	257 € <small>eco</small>
	1 000	500 x 1 783 x 83	1 640	400	23	833622	302 € <small>eco</small>
2012 Étroit	300	400 x 799 x 83	656	270	8,5	831411	209 € <small>eco</small>
	500	400 x 1 332 x 83	1 189	270	14	831412	231 € <small>eco</small>

Bridge Cozytouch - Prix HT 112 € - Code 500109 - Montant Éco-Participation : 0,12 € HT

Code 500090 : commande jusqu'en septembre 2023

Code 500109 : commande à partir d'octobre 2023

Pass Cozytouch - Prix HT 47 € - Code 602251 - Montant Éco-Participation : 0,12 € HT

eco Montant Éco-Participation : 1,67 € HT



Télia Soufflant



Mini soufflant, maxi fonctionnalités
Moins de 350 mm de large



Télia Miroir 1800W



+ de performance

- Soufflant
- Programmation intégrée (5 programmes pré-enregistrés non modifiables)

+ de services

Pour en savoir plus, rendez-vous p. 220



Pièces



Indemnité dépannage



Assistance Technique 5J/7

À partager avec vos clients



+ de confort

- Chaleur réactive et immédiate grâce à la fonction Boost
- Affichage digital et touches tactiles



+ d'économies

- Programmable
- Détection automatique d'ouverture et fermeture de fenêtre
- Détection de présence



+ de design

- Allure moderne et épurée
- Intégration parfaite dans les salles de bains les plus étroites
- 3 modèles

Modèles disponibles



Blanc sans barre
(RAL 9016)



Boîtier de commande tactile



Gris avec 2 barres et une patère latérale
(RAL 7016)



Gris avec 2 barres, une patère latérale et façade miroir

Dimensions et cotes d'installation

Classe II - □ - 230 V - IP 24

Modèle	Puissance (Watts)	L x h x Épaisseur (mm)	Poids nu (Kg)	Code	Prix (HT)
Télia Blanc Sans barre et sans miroir	800 + 1000	318 x 403 x 112	3	720109	217 €
Télia Gris 2 barres	800 + 1000	345 x 579 x 112	4	720110	293 €
Télia Gris 2 barres et miroir	800 + 1000	345 x 579 x 112	4	720111	356 €

Montant Éco-Participation : 0,83 € HT - -

ACCESSOIRES

Découvrez notre gamme d'accessoires indispensables !


Très pratiques, tous nos accessoires sèche-serviettes ont été conçus pour faciliter la vie au quotidien. De l'espace supplémentaire pour sécher votre linge rapidement ? Des serviettes supplémentaires à étendre ?

ACCESSOIRES POUR SÈCHE-SERVIETTES À TUBES

PATÈRE BOUTON

- Modèles : **Doris - 2012**
- Conditionnées par 2

Couleur	Code	Prix (HT)
Blanc	850200	14 €
Chrome	850201	15 €



PATÈRE CROCHET

- Modèles : **Doris - 2012**
- Conditionnée par 1

Couleur	Code	Prix (HT)
Blanc	850202	12 €
Chrome	850204	12 €



BARRE SUPPORT

- Modèles* : **Doris - 2012**
- Conditionnée par 1

Couleur	Code	Prix (HT)
Blanc	850219	36 €
Chrome	850220	45 €

* Non disponible sur les modèles étroits.



BARRE SÈCHE-LINGE

- Modèles* : **Doris - 2012**
- Conditionnée par 1

Couleur	Code	Prix (HT)
Blanc	850221	68 €
Chrome	850222	77 €

* Non disponible sur les modèles étroits.



ACCESSOIRES POUR SÈCHE-SERVIETTES À LAMES

BARRE SUPPORT À EMBOUTS

- Modèles : **Adélis**
- Conditionnée par 1

Couleur	Code	Prix (HT)
Chrome	850224	45 €
Blanc	850223	36 €
Anthracite	850226	73 €



PATÈRE PAPILLON

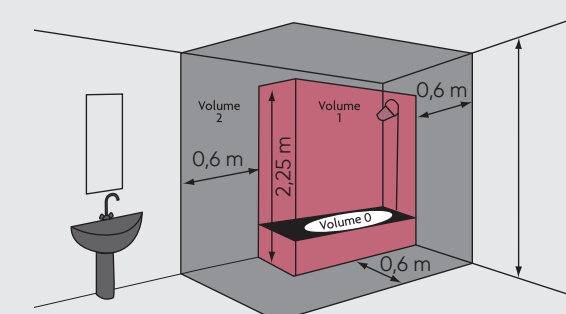
- Modèles : **Adélis**
- Conditionnée par 1

Couleur	Code	Prix (HT)
Blanc	850228	19 €
Anthracite	850216	19 €
Vert d'Eau	850263	19 €
Bleu Profond	850264	19 €
Beige	850265	19 €
Noir	850210	19 €
Blanc Carat	850211	19 €
Graphite	850214	19 €



NORMES D'INSTALLATION DANS LA SALLE DE BAINS

Volume 0	Zone directe de réception d'eau (intérieur de la baignoire ou du receveur*)	Aucun appareil électrique
Volume 1	Zone délimitée par les bords de la baignoire ou du receveur de douche	Aucun appareil électrique
Volume 2	Zone située autour du volume 1 avec une distance de 60 cm	Appareil électrique Classe II - IP 24
Volume 3	Reste de la pièce	Appareil électrique Classe II - Classe I



* Dans le cas d'une douche à l'italienne, le volume 0 s'étend sur 120 cm de diamètre et 10 cm de haut.

Sèche-serviettes eau chaude / mixtes

3 gammes pour s'adapter à tous types de logement.

Les versions Eau chaude à raccorder sur le chauffage central et les versions

Mixtes pour un confort 4 saisons.

 **LES ESSENTIELS**
Le confort accessible.



2012
EAU CHAUDE

 **ÉQUILIBRE**

Le parfait accord entre économies et confort.



DORIS MIXTE

 **STYLE**

Design et technologie pour un haut niveau de confort.









ADÉLIS
EAU CHAUDE










ADÉLIS
MIXTE

GAMME ATLANTIC SÈCHE-SERVIETTES

EAU CHAUDE ET MIXTES

MODÈLES EAU CHAUDE		
	LES ESSENTIELS	STYLE
		
	2012 Eau chaude	Adélis Eau chaude
 CONFORT	★★★★★	★★★★★
Soufflerie	-	-
Puissances	ΔT30° : de 223 à 444 W ΔT50° : de 408 à 844 W	ΔT30° : de 264 à 519 W ΔT50° : de 491 à 973 W
 ÉCONOMIES	-	-
Programmation personnalisable	-	-
 PRATICITÉ	★★★★★	★★★★★
Boîtier digital à hauteur	-	-
Connectivité	-	-
Raccordements	Centrés et sur collecteurs	Sur collecteurs
Accessoires inclus	-	Patère intégrée de série
 DESIGN	★★★★★	★★★★★
Couleurs	○	○ ○ ● ●
Prix public conseillé HT	À partir de 94 € Pour un modèle 223W Blanc Brillant p.100	À partir de 312 € Pour un modèle 264W Blanc Brillant p.98

Praticité, confort, design...
Vous aider à bien choisir !

MODÈLES MIXTES	
ÉQUILIBRE	STYLE
	
Doris Mixte	Adélis Mixte
★★★★★	★★★★★
✓	✓
500 + 1000 W 750 + 1000 W 1000 + 1000 W	750 + 1000 W 1000 + 1000 W
	
✓	✓
★★★★★	★★★★★
✓	✓
En option ¹	
-	À gauche
2 patères bouton amovibles	Patère intégrée de série
★★★★★	★★★★★
	
À partir de 492 € Pour un modèle 1500W Blanc Brillant	À partir de 819 € Pour un modèle 1750W Blanc Brillant
p.104	p.102

1. Sous réserve d'être équipé d'un bridge Cozytouch pour l'ensemble du foyer et d'un Pass Cozytouch par appareil.

Adélis Eau chaude



Adélis Eau chaude Blanc



+ de performance

- Raccordement sur les collecteurs
- **Peut devenir mixte avec l'ajout du kit mixte p. 107**
- Produit livré sans accessoire de raccordement. Consultez les accessoires recommandés p. 107



+ de facilité de pose

- 4 fixations sur collecteurs

+ de services

Pour en savoir plus, rendez-vous p. 220



Pièces*



Indemnité
dépannage



Assistance
Technique 5J/7

*à l'exclusion des pièces de couleur



+ de confort

- Grande surface de séchage des serviettes grâce aux larges lames plates



+ de design

- Patère intégrée spéciale cintre
- 4 couleurs :



Blanc Brillant



Blanc Carat

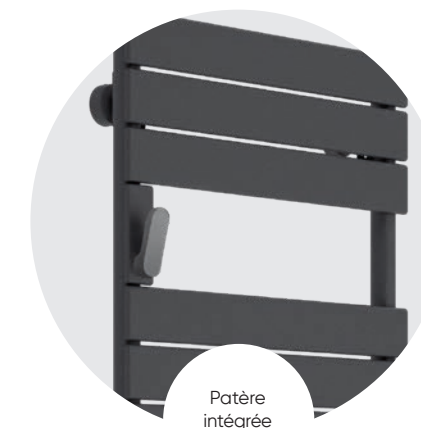
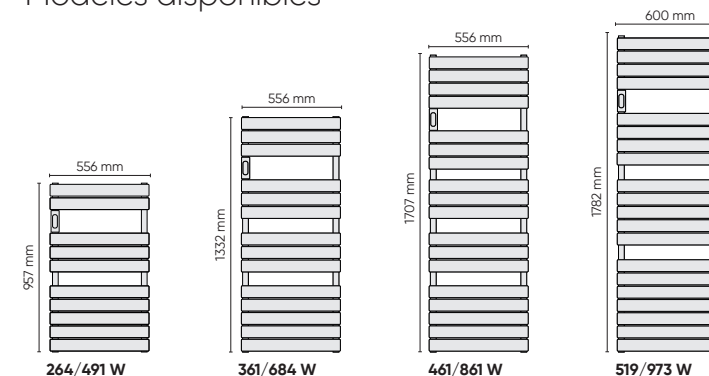


Noir

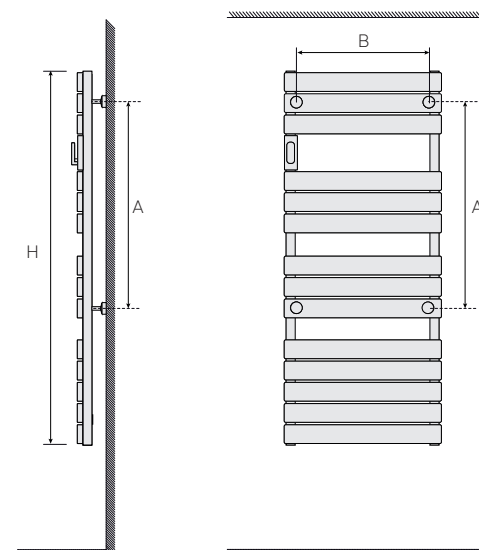


Anthracite

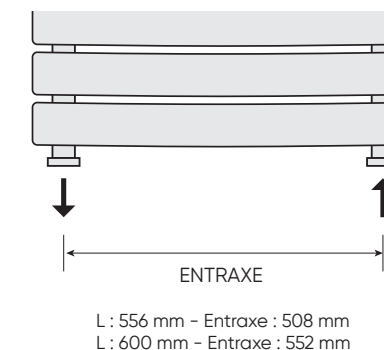
Modèles disponibles



Mise en œuvre



Raccordement eau chaude



Dimensions et cotes d'installation

Modèle	Puissance $\Delta t 50^{\circ}\text{C}$ (Watts)	L x H x Épaisseur (mm)	Cote A (mm)	Cote B (mm)	Poids nu (Kg)	Code Blanc Brillant	Code Blanc Carat	Prix (HT)
Adélis Eau chaude	491	556 x 957 x 135	577	453	13,5	861948	861952	312 €
	684	556 x 1 332 x 135	727	453	18,5	861949	861953	390 €
	861	556 x 1 707 x 135	1102	453	23,5	861950	861954	453 €
	973	600 x 1 782 x 135	1177	497	27,5	861951	861955	490 €

Codes - tarifs couleurs

Modèle	Puissance $\Delta t 30^{\circ}\text{C}$ (Watts)	Puissance $\Delta t 50^{\circ}\text{C}$ (Watts)	Code Noir	Code Anthracite	Prix (HT)
Adélis Eau chaude	264	491	863136	863137	413 €
	361	684	863139	863140	491 €
	461	861	863141	863142	554 €
	519	973	863143	863145	591 €



047-EN 442

2012 Eau chaude



2012 Eau chaude 515/ 521W Blanc Brillant



+ de performance

- 6 puissances pour s'adapter à toutes les surfaces de salle de bains
- Choix possible entre raccordements centrés ou sur collecteurs
- Peut devenir mixte avec l'ajout du kit mixte
- Produit livré sans accessoire de raccordement. Consultez les accessoires recommandés



+ de facilité de pose

- Système 3 fixations



+ de design

- Disponible en version étroite pour une intégration dans les salles de bain les plus petites
- Barres rondes
- 1 couleur :

Blanc Brillant
RAL 9016



Pièces

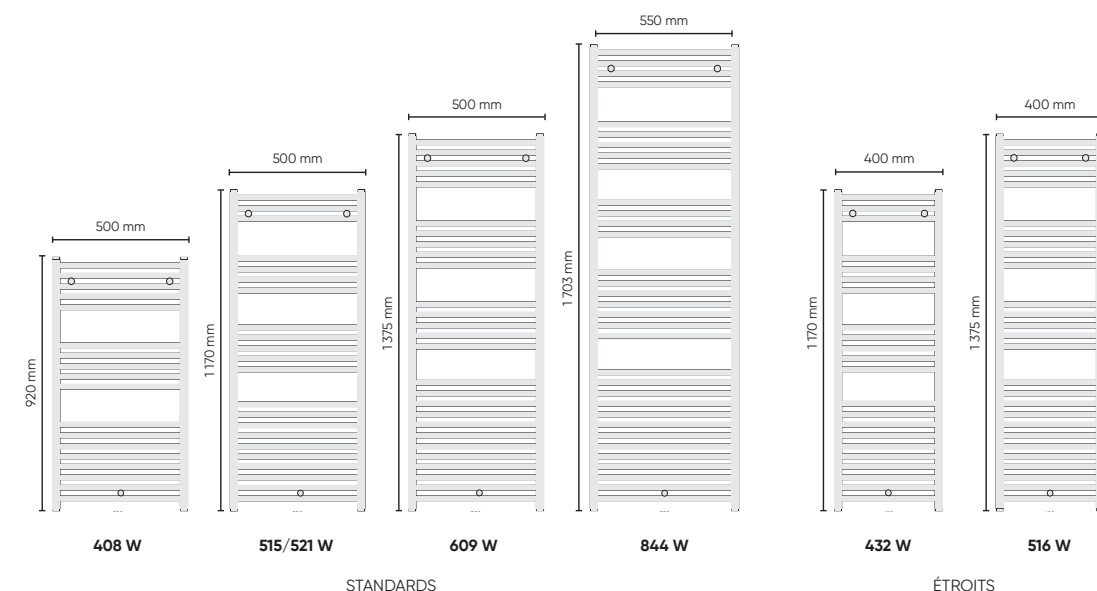


Indemnité
dépannage

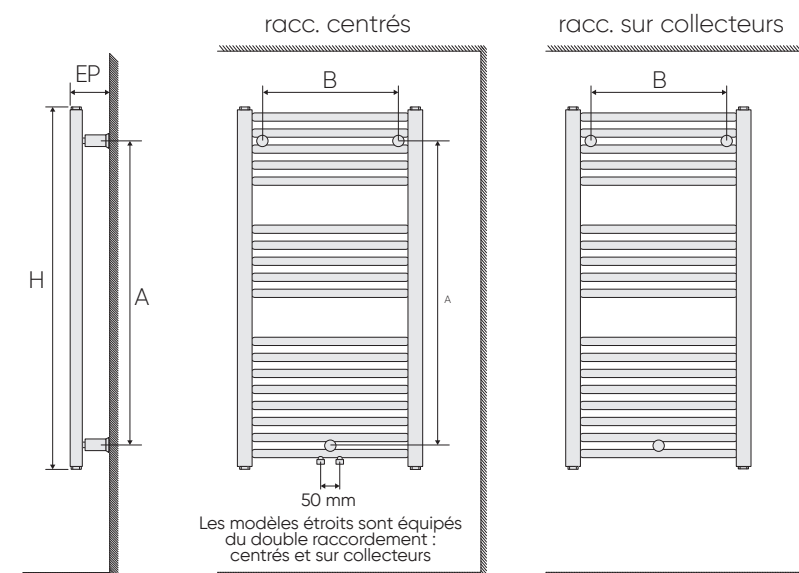


Assistance
Technique 5J/7

Modèles disponibles



Mise en œuvre



Dimensions et cotes d'installation

Modèle	Puissance Δt30°C (Watts)	Puissance Δt50°C (Watts)	L x H x Épaisseur (mm)	Cote A (mm)	Cote B (mm)	Poids nu (Kg)	Code	Prix (HT)	Code	Prix (HT)
2012 Eau chaude	218	408	500 x 920 x 85	779	350	5,8	833426	101 €	831426	94 €
	275/277	515/521	500 x 1170 x 85	1025	350	7,5	833956	108 €	833955	99 €
	323	609	500 x 1375 x 85	1558	350	8,5	833619	110 €	831619	101 €
	444	844	550 x 1703 x 85	1558	400	11,3	833849	127 €	831849	119 €
							Code	Prix (HT)		
							Raccordements centrés ou sur collecteurs			
2012 Eau chaude Étroit	233	432	400 x 1170 x 85	1025	250	6,5	833951	108 €		
	277	516	400 x 1375 x 85	1158	250	7,5	833953	118 €		



047-EN 442

Adélis Mixte



Adélis Mixte 1750W

+ de performance

- Boîtier de commande digital à hauteur, affichage de l'heure et de la météo (bridge Cozytouch nécessaire)

+ de facilité de pose

- 4 points de fixation
- Les raccords peuvent être directement installés sur les collecteurs (collecteurs affleurants à la dernière lame)

+ de services

Pour en savoir plus, rendez-vous p. 220



Pièces et produit



Indemnité dépannage



Assistance Technique 5J/7

Bridge Cozytouch



L'accessoire indispensable pour bénéficier de tous les avantages de la **connectivité** !

Protocole embarqué : io homecontrol v2.0

Pour en savoir plus, rendez-vous p. 14

À partager avec vos clients

+ de confort

- Grande surface de séchage des serviettes grâce aux larges lames plates
- Technologie 3CS** : température idéale et serviettes agréablement chaudes
- Fonction Boost** : sensation rapide de chaleur (+3°C en moins de 15 minutes)
- Sèche-serviettes **commandable et programmable à distance** grâce à l'application Atlantic Cozytouch

+ d'économies

- Grâce aux fonctions intelligentes du sèche-serviettes :
 - Connectivité
 - Programmation personnalisable

+ de design


- Patère intégrée spéciale cintre
- Soufflerie masquée
- 4 couleurs :

- Blanc Brillant
- Blanc Carat
- Anthracite
- Noir

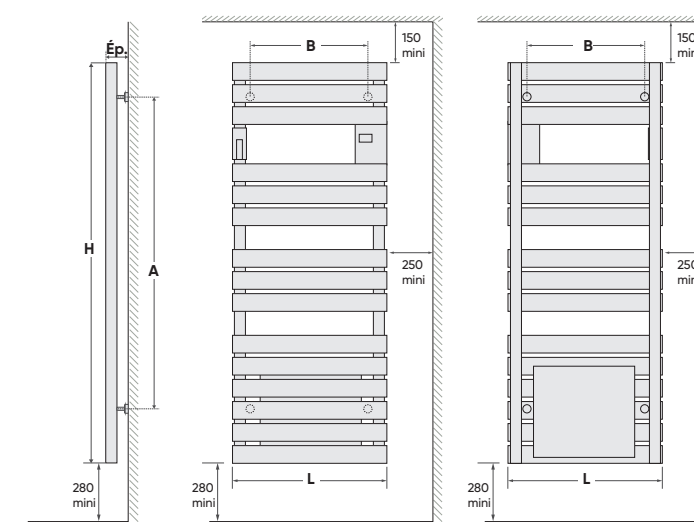


Modèles disponibles

Couleurs



Mise en œuvre



Commande digitale à hauteur Météo disponible

Dimensions et cotes d'installation

Classe II - □ - 230 V - IP 24

Modèle	Puissance (Watts)	Puissance $\Delta t 50^{\circ}\text{C}$ (Watts)	Puissance $\Delta t 30^{\circ}\text{C}$ (Watts)	L x H x Épaisseur (mm)	Cote A (mm)	Cote B (mm)	Poids nu (Kg)	Code Blanc Brillant	Code Blanc Carat	Prix (HT)
Adélis Mixte	1750	692	370	556 x 1 402 x 135	727	453	22	861959	862683	819 €
	2 000	881	467	556 x 1 777 x 135	1102	453	27	861958	862684	947 €

Codes - tarifs couleurs

Classe II - □ - 230 V - IP 24

Modèle	Puissance (Watts)	Puissance $\Delta t 50^{\circ}\text{C}$ (Watts)	Puissance $\Delta t 30^{\circ}\text{C}$ (Watts)	Code Noir	Code Anthracite	Prix (HT)
Adélis Mixte	1750	692	370	862681	862677	923 €
	2 000	881	467	862682	862678	1 052 €

Bridge Cozytouch - Prix HT 112 € - Montant Éco-Participation : 0,12 € HT

Code 500090 : commande jusqu'en septembre 2023

Code 500109 : commande à partir de octobre 2023

Montant Éco-Participation : 1,67 € HT



Doris Mixte



Doris Mixte 1750 W

+ performant

- Boîtier de commande digital à hauteur
- Appareil non rempli : à brancher sur un circuit d'eau chaude (chaudière ou PAC)
- Produit livré sans accessoire de raccordement. Consultez les accessoires recommandés p. 107

+ de services

Pour en savoir plus, rendez-vous p. 220



Pièces



Indemnité dépannage



Assistance Technique 5J/7

À partager avec vos clients



+ de confort

- Le confort en toute saison :**
 1. Chauffage central en hiver
 2. Appoint électrique en mi-saison
 3. Ventilateur pour la réactivité toute l'année
- Fonction Boost :** sensation rapide de chaleur (+3°C en 15 minutes)



+ d'économies

- Programmation embarquée en fonctionnement électrique

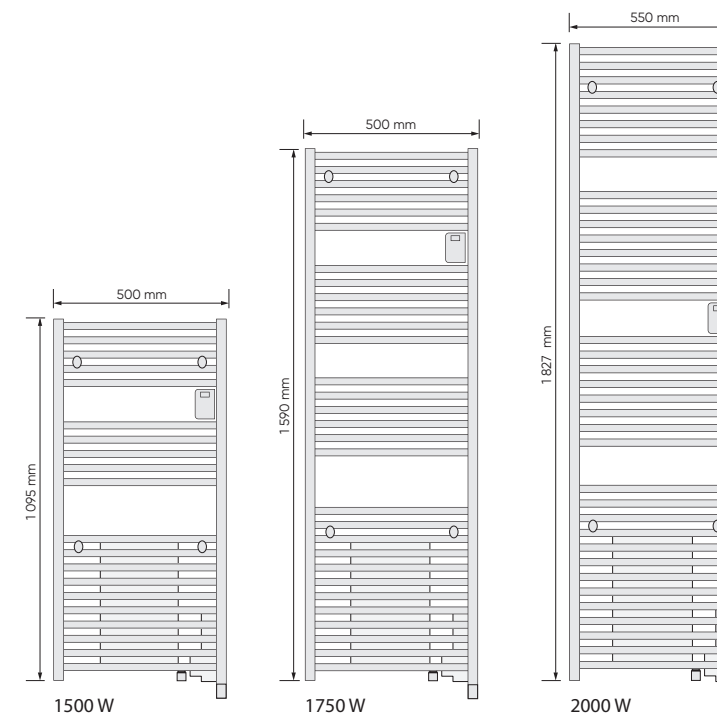


+ de design

- 2 patères bouton amovibles
- 1 couleur :

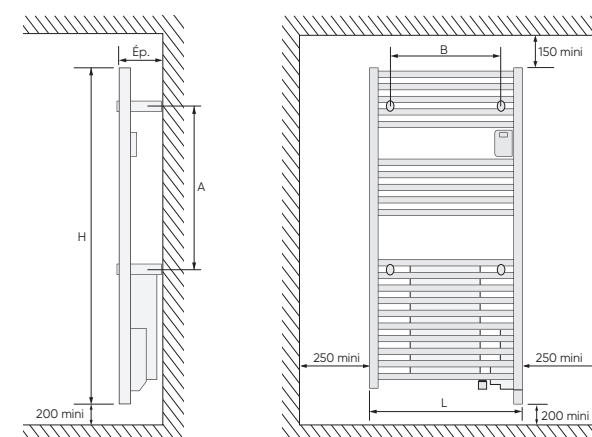
Blanc Brillant RAL 9016

Modèles disponibles

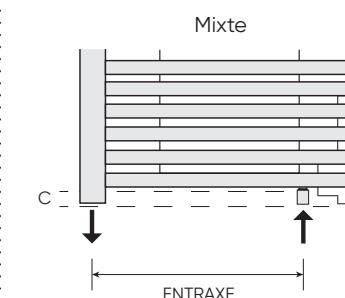


Commande digitale à hauteur Météo disponible

Mise en œuvre



Raccordement



1 500 W / 1 750 W :
Entraxe 332,5 mm

2 000 W :
Entraxe 382,5 mm

C = 8 mm

Dimensions et cotes d'installation

Classe II - □ - 230 V - IP 24

Modèle	Puissance (Watts)	Puissance $\Delta t 30^{\circ}\text{C}$ (Watts)	Puissance $\Delta t 50^{\circ}\text{C}$ (Watts)	L x H x Épaisseur (mm)	Cote A (mm)	Cote B (mm)	Poids nu (Kg)	Code	Prix (HT)
Doris Mixte	1500	260	487	500 x 1095 x 120	708	467	12	851130	492 €
	1750	391	717	500 x 1590 x 120	1200	467	17	851131	538 €
	2000	511	924	550 x 1827 x 120	1446	517	21	851133	605 €

Montant Éco-Participation : 1,67 € HT



(hors modèle 2000W)

SÈCHE-SERVIETTES EAU CHAUDE ET MIXTES



QU'EST-CE QU'UN SÈCHE-SERVIETTES MIXTE ?

- Un sèche-serviettes mixte combine source électrique et raccordement au chauffage central. Il fonctionne sur le réseau d'eau chaude en hiver et électriquement tout le reste de l'année.
- Il offre donc une température constante en toutes saisons et un confort à la carte.




QU'EST-CE QU'UN SÈCHE-SERVIETTES EAU CHAUDE ?

- Raccordé au chauffage central, le sèche-serviettes Eau chaude bénéficie d'une température toujours constante et agréable.
- Décliné sur plusieurs puissances, il s'adapte à différentes superficies de pièces.
- On retrouve deux types d'installation selon les contraintes de configuration :
 - raccords centrés
 - raccords sur collecteurs

INSTRUCTIONS DE MONTAGE

Type de sèche-serviettes	Modèle	Raccords	Compatible Kit mixte	Compatible Kit monotube	Compatible Kit raccordement classique
Eau chaude	2012 Eau chaude	Collecteurs	✓	✓	✓
		Centrés	x	x	✓
	Adélis Eau chaude	Collecteurs	✓	✓	✓
Mixte	Doris Mixte	-	x	✓	✓
	Adélis Mixte	Collecteurs	x	x	✓

RACCORDEMENT MONOTUBE BLANC




- Matériel nécessaire :**
- 1 sèche-serviettes**
- + 1 kit monotube (850326) incluant :**
- 1 robinet monopoint droit 1/2"
 - 1 tête manuelle blanche
 - 1 canne d'injection non montée
 - 1 paire de raccords cuivre 14
 - 1 paire de raccords PER 12

RACCORDEMENT DROIT THERMOSTATÉ BLANC






- Matériel nécessaire :**
- 1 sèche-serviettes**
- + 1 kit raccordement classique droit tête thermostatique blanc (850306) incluant :**
- 1 robinet monopoint droit
 - 1 té de réglage droit 1/2"
 - 1 tête thermostatique blanche
 - 1 paire de raccords cuivre 14
 - 1 paire de raccords PER 12

RACCORDEMENT COUDÉ THERMOSTATÉ BLANC



- Matériel nécessaire :**
- 1 sèche-serviettes**
- + 1 kit raccordement classique coudé tête thermostatique blanc (850300) incluant :**
- 1 robinet équerre 1/2"
 - 1 coude de réglage 1/2"
 - 1 tête thermostatique blanche
 - 1 paire de raccords cuivre 14
 - 1 paire de raccords PER 12

TYPE DE RACCORDEMENTS

				
		Centré	Excentré	Monopoint
Sortie de tuyauterie	SOL	Kit raccordement classique droit Tête manuelle : 850311 (chrome) / 850309 (blanc) Tête thermostatique : 850313 (chrome) / 850306 (blanc)		Kit monotube avec entraxe 50 mm 850325 (chrome) / 850326 (blanc) + bouchon 1/2" (non fourni) + tête thermostatique en option 850321 (chrome) / 850322 (blanc)
	MUR	Kit raccordement classique coudé Tête manuelle : 850304 (chrome) / 850301 (blanc) Tête thermostatique : 850302 (chrome) / 850300 (blanc)		

ACCESSOIRES

SÈCHE-SERVIETTES EAU CHAUDE


Découvrez notre gamme d'accessoires indispensables !

ACCESSOIRES POUR SÈCHE-SERVIETTES À TUBES

PATÈRE BOUTON

- Modèles : **Doris Mixte - 2012 Eau chaude**
- Conditionnées par 2


Couleur	Code	Prix (HT)
Chrome	850201	15 €
Blanc	850200	14 €



PATÈRE CROCHET

- Modèles : **Doris Mixte - 2012 Eau chaude**
- Conditionnée par 1

Couleur	Code	Prix (HT)
Chrome	850204	12 €
Blanc	850202	12 €



BARRE SUPPORT

- Modèles* : **Doris Mixte - 2012 Eau chaude**
- Conditionnée par 1

* Non disponible sur les modèles étroit.

Couleur	Code	Prix (HT)
Chrome	850220	45 €
Blanc	850219	36 €



BARRE SÈCHE-LINGE

- Modèles* : **Doris Mixte - 2012 Eau chaude**
- Conditionnée par 1

* Non disponible sur les modèles étroit.

Couleur	Code	Prix (HT)
Chrome	850222	77 €
Blanc	850221	68 €



ACCESSOIRES POUR SÈCHE-SERVIETTES À LAMES

BARRE SUPPORT À EMBOUTS

- Modèles : **Adélis Mixte - Adélis Eau chaude**
- Conditionnée par 1


Couleur	Code	Prix (HT)
Chrome	850224	45 €
Blanc	850223	36 €
Anthracite	850226	73 €









PATÈRE PAPILLON

- Modèles : **Adélis Mixte - Adélis Eau chaude**
- Conditionnée par 1

Couleur	Code	Prix (HT)
Blanc	850228	19 €
Anthracite	850216	19 €
Noir	850210	19 €
Blanc Carat	850211	19 €



TÊTES MANUELLES		Code	Prix (HT)	TÊTES THERMOSTATIQUES		Code	Prix (HT)	KIT RACCORDEMENT MIXTE ¹		Puissance (W)	Code	Prix (HT)
	Chrome	850316	11 €		Chrome	850321	48 €	 	500	850323	93 €	
	Blanc	850319	3 €		Blanc	850322	35 €		750	850324	97 €	

1. Uniquement en raccordement sur collecteurs. Pour une puissance ≤ 500W : kit 500W. Pour une puissance > 500W : kit 750W

KIT MONOTUBE AVEC ENTRAXE 50 MM BLANC*	Code	Prix (HT)
1 robinet monopoint droit 1/2"		
1 tête manuelle blanche		
1 canne d'injection non montée	850326	71 €
1 paire de raccords cuivre 14		
1 paire de raccords PER 12		

KIT MONOTUBE AVEC ENTRAXE 50 MM CHROME*	Code	Prix (HT)
1 robinet monopoint droit 1/2"		
1 tête manuelle chrome		
1 canne d'injection non montée	850325	134 €
1 paire de raccords cuivre 14		
1 paire de raccords PER 12		

KIT RACCORDEMENT CLASSIQUE DROIT	Code	Prix (HT)
1 robinet monopoint droit 1/2"		
1 té de réglage 1/2"		
1 paire de raccords cuivre 14		
1 paire de raccords PER 12		

CHOIX DE LA TÊTE :		
1 tête manuelle chrome	850311	105 €
1 tête manuelle blanche	850309	100 €
1 tête thermostatique chrome	850313	149 €
1 tête thermostatique blanche	850306	134 €

KIT RACCORDEMENT CLASSIQUE COUDÉ	Code	Prix (HT)
1 robinet équerre 1/2"		
1 coude de réglage 1/2"		
1 paire de raccords cuivre 14		
1 paire de raccords PER 12		


CHOIX DE LA TÊTE :		
1 tête manuelle chrome	850304	105 €
1 tête manuelle blanche	850301	100 €
1 tête thermostatique chrome	850302	149 €
1 tête thermostatique blanche	850300	134 €

* Kits monotubes non compatibles avec les modèles Doris Mixte.



Chauffage tertiaire et industriel

Performance, durabilité, services...
Vous aider à bien choisir !

	Ridair			Aérofixe	Cassettes rayonnantes	
						
	Apparent petites longueurs	Apparent grandes longueurs	Encastré grandes longueurs		Basse température	Moyenne température
Puissance	2,5 et 3,2 kW	4 à 11,3 kW	4 à 11,3 kW	3 à 30 kW	0,3 et 0,6 kW	1,8 à 3,6 kW
Hauteur d'installation	≤ 2,3 m	≤ 3 m	≤ 3 m	≥ 1,80 m	300 W : entre 3 et 10 m 600 W : entre 3,6 et 10 m	1800 W : ≥ 4,5 m 2400 W : ≥ 5,5 m 3600 W : ≥ 6,5 m
Service	  			 	  	
Prix public conseillé HT	541€	1451€	1425€	888€	218€	454€
	p. 112	p. 112	p. 112	p. 113	p. 114	p. 114

Ridair

GARANTIE
2 ANS
PIÈCES



Apparents petites longueurs

Disponibles en 60 cm et 90 cm

Apparents grandes longueurs

Disponibles en 1 m, 1,5 m et 2 m

Encastrables grandes longueurs

Disponibles en 1 m, 1,5 m et 2 m

- + de performance**
- Limiteur thermique : coupure à 100° C
 - Classe 1 IP30
 - Commande sur l'appareil
 - Tôle peinte en acier RAL 9016

- + de facilité de pose**
- Hauteur : 2 m à 2,30 m
 - Fixation murale fournie

- + de performance**
- Protection thermique dès 50° C
 - Possibilité de chaîner jusqu'à 12 rideaux d'air
 - Commande + boîtier déporté fournis
 - Tôle peinte en acier RAL 9016
 - Possibilité d'ajouter un thermostat d'ambiance (code 323143) pour petites pièces type sas

- + de facilité de pose**
- Câble de liaison RJ45 (7 m) fourni
 - Longueurs jusqu'à 2 050 mm
 - Fixation murale fournie
 - Kit plafond disponible en option

- + de performance**
- Protection thermique dès 50° C
 - Possibilité de chaîner jusqu'à 12 rideaux d'air
 - Commande + boîtier déporté fournis
 - Intégration discrète
 - Possibilité d'ajouter un thermostat d'ambiance (code 323143) pour petites pièces type sas

- + de facilité de pose**
- Câble de liaison RJ45 (7 m) fourni
 - Longueurs de 1 050 à 2 050 mm
 - Kits de fixation murale ou plafond disponibles en option

Dimensions

Puissance (kWatts)	Tension (Volts)	Débit max (M³/H)	Montage mural L x H x Largeur (mm)	Entraxe pour montage mural L x H (mm)	Poids nu (Kg)	Code	Prix (HT)
RIDEAUX D'AIR MODÈLES APPARENTS							
Petites longueurs							
2,5	230 V	400	636 x 200 x 180	75 x 550	10	611530	541 € <small>eco</small>
3,2	230 V	600	966 x 200 x 180	75 x 820	13	611531	884 € <small>eco</small>
Grandes longueurs							
4/6	230 V ou 400 V tri + N	1350	1050 x 215 x 300	130 x 940	19	611532	1 451 € <small>eco</small>
6/9	400 V tri + N	2050	1550 x 215 x 300	130 x 1440	28	611533	1 658 € <small>eco</small>
5,6/11,3	400 V tri + N	2700	2050 x 215 x 300	130 x 1940	37	611534	2 069 € <small>eco</small>
RIDEAUX D'AIR MODÈLES ENCASTRABLES							
4/6	230 V ou 400 V tri + N	1350	1050 x 259 x 396	1000 x 396	22	611535	1 425 € <small>eco</small>
6/9	400 V tri + N	2050	1550 x 259 x 396	1500 x 396	32	611536	1 881 € <small>eco</small>
5,6/11,3	400 V tri + N	2700	2050 x 259 x 396	2000 x 396	47	611537	2 563 € <small>eco</small>

eco Montant Éco-Participation : 3,00 € HT

ACCESSOIRES

Kit fixation	Code	Compatible avec	Nombre requis	Prix (HT)
Kit plafond	611538	611532 - 611533 - 611535 - 611536	2	37 €
		611534 - 611537	3	
Kit de console murale	611539	611535 - 611536	1	62 €
		611537	2	
Thermostat d'ambiance	323143	611532 - 611533 - 611534 - 611535 - 611536	1	40 €



Kit plafond



Kit de console murale

GARANTIE
2 ANS
PIÈCES

Aérofixe Digital



Puissance :
3 kW, 5 kW,
9 kW et 15 kW



Puissance :
20 kW et 30 kW

- + de performance**
- Conçu pour le chauffage des gros volumes, 6 puissances disponibles
 - Thermostat digital programmable éligible ERP 2018
 - Tôle d'acier, peinture galvanisée, blanc
 - Résistance blindée à tubes lisses
 - Grille de protection à l'arrière
 - Grille de façade orientable jusqu'à 45° vers le bas*

- + de facilité de pose**
- Supports de fixation inclinables et orientables fournis
 - Presse-étoupes fournis et montés


- + de confort**
- Précision de la régulation électronique
 - 2 vitesses de chauffe
 - Fonctionnement du ventilateur en continu ou par intermittence
 - **Thermostat digital**
 - Programmation hebdomadaire
 - Fonction d'anticipation de chauffe
 - Affichage digital
 - Intégration dans l'environnement optimale (prévoir boîte d'encastrement ou boîte saillie)

+ de services

Pour en savoir plus, rendez-vous p. 220



Dans le cas d'une intervention sous garantie, faites appel au BIP SERVICE après avoir relevé la référence et le n° de série de l'appareil. Livraison sous 24 h de la pièce de rechange. Tél. : **02 85 33 70 85** (Prix d'un appel local)



Thermostat digital

AÉROFIXE DIGITAL ErP

Puissance (kWatts)	Tension (Volts)	Débit max (M³/H)	L x H x Profondeur** (mm)	Poids nu (Kg)	Code	Prix (HT)
1,5/3	230 V mono	270	235 x 318 x 325	7	612504	888 € <small>eco</small>
3,3/5	400 V tri + N	390	235 x 318 x 325	7	612506	959 € <small>eco</small>
6/9	400 V tri + N	900	310 x 403 x 395	11	612507	1 036 € <small>eco</small>
7,5/15	400 V tri + N	970	310 x 403 x 395	13	612508	1 285 € <small>eco</small>
10/20	400 V tri + N	1750	420 x 518 x 542	24	612510	1 620 € <small>eco</small>
20/30	400 V tri + N	2200	420 x 518 x 542	27	612511	1 766 € <small>eco</small>

eco Montant Éco-Participation : 1,90 € HT

* Pour les puissances 3 kW, 5 kW, 9 kW et 15 kW - ** Avec support de fixation mural.

Cassettes rayonnantes



Basse température

Dans les locaux tels que halls d'exposition, zones de circulation, salles polyvalentes... Les cassettes rayonnantes sont suspendues à une hauteur de 3 à 4,50 m. Elles réchauffent rapidement les locaux bien isolés. Remarque : Le mode encastré dans un plafond suspendu est toléré si la cassette est fixée indépendamment, sans reposer directement sur les ossatures.



+ de performance

- Film chauffant en graphite / fibre de verre
- Protection mécanique et diélectrique
- Isolation thermique à l'arrière en laine minérale (épaisseur 40 mm)
- Carrosserie métallique en acier galvanisé avec revêtement thermoquartz blanc RAL 9016



+ de facilité de pose

- Dimensions standards de plaque de faux plafond



+ de confort

- Commande : thermostat d'ambiance mécanique IP30 250V
- Protection renforcée IP44
- Fonctionnement silencieux

Moyenne température

Dans les locaux tels que gymnases, ateliers, halls de stockage... Les cassettes rayonnantes sont suspendues à une hauteur de 4,5 à 10 m. Elles assurent un chauffage d'appoint ou global sans créer de mouvement d'air ou maintiennent une température hors-gel.



+ de performance

- Résistances blindées en aluminium serties
- Corps de chauffe en aluminium traité par électrolyse
- Construction double peau avec isolation thermique en laine minérale (épaisseur 25 mm)
- Carrosserie extérieure en aluminium laqué blanc RAL 9016 avec caisson en acier galvanisé

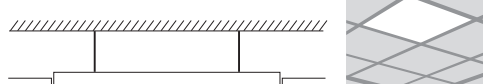


+ de confort

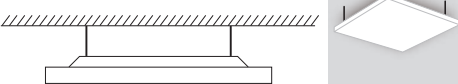
- Protection renforcée IP44
- Fonctionnement silencieux

Mise en œuvre

Pose encastrée



Pose suspendue



CASSETTES RAYONNANTES BASSE TEMPÉRATURE

Puissance (Watts)	Tension (Volts)	L x H x Profondeur (mm)	Haut. fixa.mini (m)	Poids nu (Kg)	Code	Prix (HT)
300	230 V	593 x 35 x 593	3	5	611300	218 €
600	230 V	1193 x 35 x 593	3,6	10	611301	304 €

CASSETTES RAYONNANTES MOYENNE TEMPÉRATURE

Puissance (Watts)	Tension (Volts)	L x H x Profondeur (mm)	Haut. fixa.mini (m)	Poids nu (Kg)	Code	Prix (HT)
1 800	230 V ou 400 V biphasé	1550 x 250 x 60	4,5	12	611310	454 €
2 400	230 V ou 400 V biphasé	1550 x 250 x 60	5,5	12	611311	548 €
3 600	400 V Triphasé	1550 x 350 x 60	6,5	18	611312	667 €

Montant Éco-Participation : 1,10 € HT

Dimensionnement

2 solutions de chauffage pour vos locaux :
aérothermes ou cassettes rayonnantes



Atlantic met à votre disposition une équipe dédiée pour vous accompagner dans le choix de vos produits industriels et tertiaires.

- Pour obtenir des conseils sur le choix d'un appareil et ses caractéristiques techniques
- Pour toute question sur la garantie d'un appareil
- Pour commander les pièces détachées

ATLANTIC

Bureau info produits / SATC
Rue Monge - ZI Nord - BP 65
85002 La Roche-sur-Yon
Fax : 02 51 37 38 27

www.atlantic-pros.fr
dimensio@groupe-atlantic.com



Choix d'un rideau d'air

Le rideau d'air, dont la fonction est de former un écran thermique afin de limiter les échanges thermiques entre l'intérieur et l'extérieur, doit couvrir l'intégralité de l'ouverture afin d'assurer un fonctionnement optimal et de limiter les déperditions de chaleur.

Afin de choisir le produit le plus adapté à votre configuration, basez-vous sur deux critères : la largeur de votre ouverture et la hauteur d'installation.

- Si la largeur d'ouverture est inférieure ou égale à 90 cm et que la hauteur d'installation est inférieure ou égale à 2,3 m, Atlantic vous conseille :

► RIDAIR PETITE LONGUEUR

- Dans les autres cas (largeur maxi 2 m, hauteur d'installation maxi 3 m), Atlantic vous conseille :

► RIDAIR GRANDE LONGUEUR ou ENCASTRÉ

85 %
de nos chauffe-eau
électriques
et
100 %
de nos chauffe-eau
thermodynamiques, vendus
en 2022 ont été fabriqués
en France



Chauffe-eau

5 gammes spécialement conçues
pour toutes les configurations de
logements et tous les budgets.
Les Essentiels, Gain de place,
Performance, Éco-performance
et Marché Pro : autant de
solutions pour offrir à vos clients
un confort vraiment durable.

LES ESSENTIELS

Le confort accessible.



PETITES
CAPACITÉS

CHAUFFÉO

CHAUFFÉO+

² GAIN DE PLACE

Le concentré de la
technologie Atlantic
pour les petits espaces



ODÉO

LINÉO

★ PERFORMANCE

Précision et longévité
au service de
la tranquillité



ZÉNÉO

AQUÉO

🌿 ÉCO-PERFORMANCE

L'excellence de la technologie
pour des économies d'énergie
et une performance
sans compromis



ÉGÉO

CALYPSO
MURAL

CALYPSO
SUR SOCLE

CALYPSO
SPLIT
INVERTER

👤 MARCHÉ PRO

Usages intensifs



INOX EXPERT



CHAUFFE-EAU THERMODYNAMIQUES

Une solution éco-performante pour PLUS D'ÉCONOMIES D'ÉNERGIE














Les chauffe-eau thermodynamiques, naturellement plus performants, sont conçus pour **améliorer le confort de vos clients tout en réduisant sensiblement leur consommation d'énergie.**

Une technologie d'avenir plus responsable et plus accessible grâce à des aides financières, notamment dans le cadre de travaux de rénovation énergétique.

GAMME ATLANTIC CHAUFFE-EAU THERMODYNAMIQUES

Performance, durabilité, services...
Vous aider à bien choisir !

GAMME RÉNOVATION		
ÉCO-PERFORMANCE		
		
	NOUVEAU	
	Egéo	Calypso Connecté Mural
ÉCONOMIES		
Type	Thermodynamique	Thermodynamique
Étiquette énergétique	A	A+
Économies possibles ¹	JUSQU'À 50% ÉCONOMIES	JUSQU'À 72% ÉCONOMIES
Connectivité ² - Pilotage à distance - Visualisation des consommations	 En Wi-Fi	
Production intelligente d'eau chaude		
Financement		
DURABILITÉ	★★★★★	★★★★★
Élément chauffant	Pompe à chaleur - Résistance inox	Pompe à chaleur - Résistance stéatite
Protection de la cuve		
Garantie cuve		
Garantie pompe à chaleur		
Garantie pièces	5 ans	5 ans
DIVERSITÉ DE LA GAMME	★★★★★	★★★★★
Capacités	200 et 250L sur socle	100 et 150L mural
Accessoires de pose livrés de série	EasyRaccord	EasyKit
Accessoires de pose en option	-	EasyManip (version 150 L)
Prix public conseillé HT	À partir de 1 850 € Pour un modèle 200L sur socle p. 142	À partir de 1 971 € Pour un modèle 100L mural p. 138

1. Pourcentage d'économies résultant d'une comparaison effectuée entre l'efficacité énergétique d'un chauffe-eau électrique Zénéo sur socle et d'un chauffe-eau thermodynamique sur la base des informations ErP. Voir détail sur chaque page produit (Calypso et Egéo).

GAMME NEUF ET RÉNOVATION		
ÉCO-PERFORMANCE		
		
		MAI 2023
	Calypso Connecté sur socle	Calypso Connecté Split Inverter
		
	Thermodynamique	Thermodynamique
	A+	A+
	JUSQU'À 75% ÉCONOMIES	JUSQU'À 72% ÉCONOMIES
	 En Wi-Fi	 En Wi-Fi
		
		
	★★★★★	★★★★★
	Pompe à chaleur - Résistance stéatite	Pompe à chaleur - Résistance inox
		
		
		
	5 ans	5 ans
	★★★★★	★★★★★
	200 et 250L sur socle	150L mural, 200L mural et 270L sur socle
	EasyRaccord	EasyKit
	-	-
	À partir de 2 492 € Pour un modèle 200L sur socle p. 134	À partir de 2 380 € Pour un modèle 150L mural et une unité extérieure p. 128

2. Bridge Cozytouch nécessaire pour cette fonction.

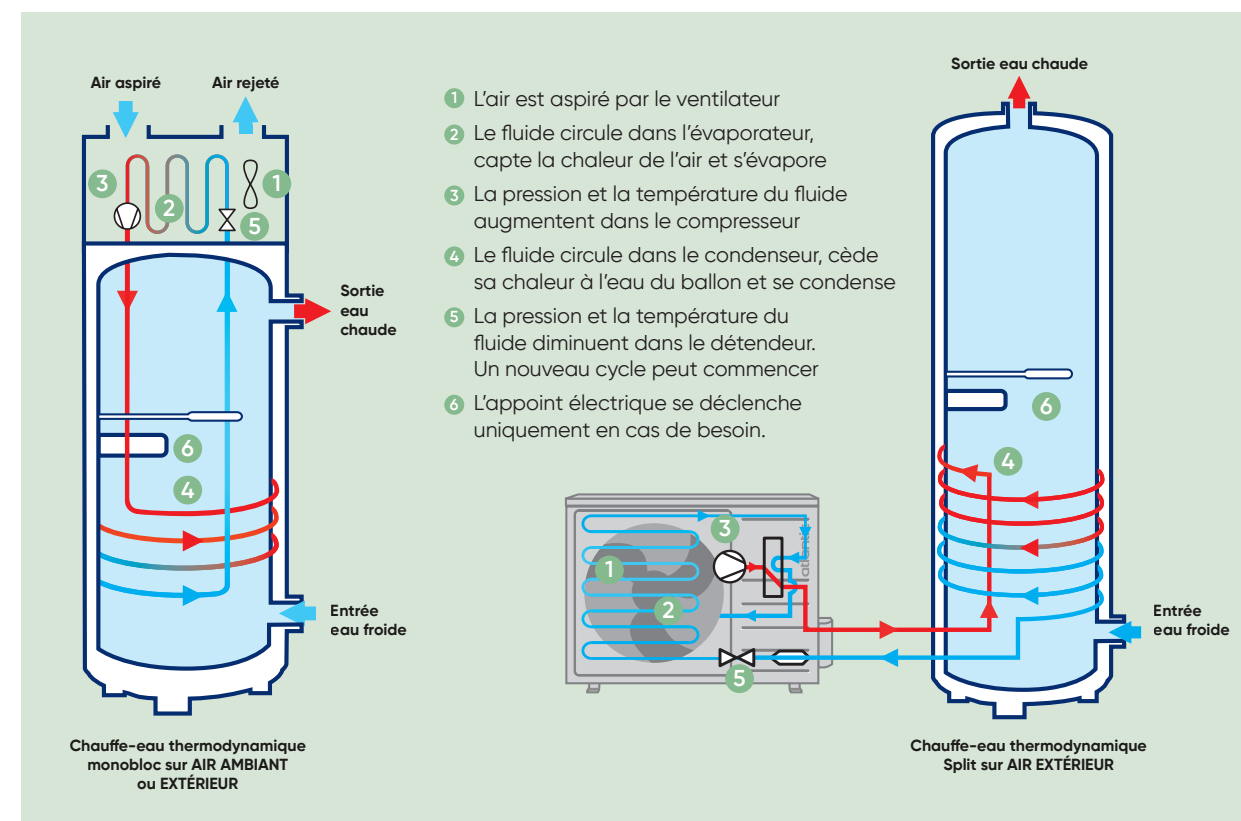
Plus de performance avec la technologie THERMODYNAMIQUE

LE FONCTIONNEMENT THERMODYNAMIQUE

- Les chauffe-eau thermodynamiques puisent les calories dans l'air, source d'énergie gratuite et propre, pour chauffer l'eau grâce à la pompe à chaleur.
- Ils produisent donc plus d'énergie qu'ils n'en consomment : pour chaque kWh d'électricité consommé, la pompe à chaleur restitue, en moyenne, 2 à 3 kWh de chaleur¹.
- Un chauffe-eau thermodynamique va donc, en moyenne, consommer 2 à 3 fois moins d'énergie qu'un modèle électrique.

COP 3,37
pour le Calypso split 270 L

GAZ FRIGORIFIQUE PLUS ÉCOLOGIQUE
Egéo fonctionne avec du R290



DES ÉCONOMIES À L'ACHAT ET À L'USAGE

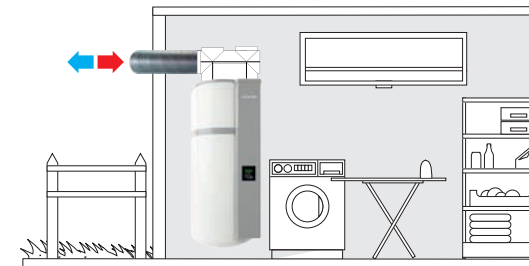
- **TVA réduite à 5,5%**²
- **Tous les CETHI sont éligibles** au crédit d'impôt, aux CEE et à MaPrimRénov' selon conditions de revenus (cf. p.124)
- **Classe énergétique A+**³
- **Jusqu'à 75% d'économie d'énergie**⁴
- **Retour sur Investissement** dès 6 mois⁵

1. Ce rendement énergétique est mesuré par le COP. 2. Sous conditions 3. Hors Egéo classe énergétique A. 4. Pourcentage d'économies résultant d'une comparaison effectuée entre l'efficacité énergétique d'un chauffe-eau électrique Zénéo sur socle et d'un chauffe-eau thermodynamique sur la base des informations ErP. Voir détail sur chaque page produit. 5. Egéo (cf détail page 143).

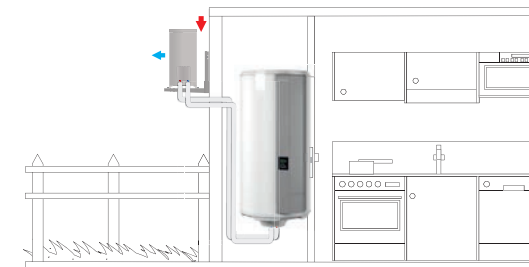
3 SOLUTIONS EN FONCTION DE LA CONFIGURATION DU LOGEMENT

UNE PIÈCE CHAUFFÉE

Configuration gainable sur air extérieur¹
Éloigné des pièces de nuit



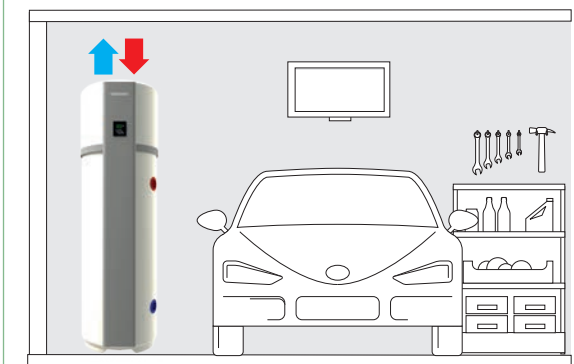
Configuration avec split
Éloigné des pièces de nuit



UNE PIÈCE NON CHAUFFÉE

Pièce non chauffée de volume $\geq 20\text{m}^3$
(hors encombrants) et hors gel ($\geq 5^\circ\text{C}$)

Configuration sur air ambiant



UNE GAMME HAUTE PERFORMANCE QUI N'A QUE DES AVANTAGES



CALYPSO SPLIT p. 128
CALYPSO SUR SOCLE p. 134
CALYPSO MURAL p. 138
EGÉO p. 142

- Atlantic expert de la thermodynamique depuis **plus de 10 ans**
- Gamme complète adaptée à toutes les configurations de logement, **neuf ou rénovation**
- Technologie anti-corrosion **ACI hybride brevetée** Atlantic pour une durée de vie prolongée
- Pompe à chaleur performante : **50 dB(A)** pour le Calypso Split
- **Pilotage intelligent** de la production d'eau chaude sanitaire
- **Pilotage à distance** et suivi de consommation grâce à l'application Cozytouch²
- Raccordement possible à des **panneaux photovoltaïques**³
- Fabriqué en **France**

+ de services

- Garantie cuve et pièces 5 ans
- Garantie pompe à chaleur 5 ans
- Garantie Express pièces et produit
- Assistance technique par visio/téléphone
- Prêt Atlantissimo à taux 0% pour plus de facilité de vente
- Mise en service et contrat d'entretien en option
- Pièces détachées origine constructeur

1. Exemple en configuration ventouse, disponible sur Calypso Connecté VM. 2. Bridge nécessaire pour Calypso connecté vertical mural et pour Calypso connecté sur socle 3. Hors Egéo.

TOUT SAVOIR SUR LES AIDES FINANCIÈRES dont peuvent bénéficier vos clients

Vos clients ont un projet de rénovation énergétique ?

Pour améliorer leur confort et réaliser de vraies économies, de nombreuses aides et financements existent. Crédit d'impôt, TVA réduite, Ma Prime Rénov'... Atlantic décrypte avec vous toutes les solutions.

4 RÉFLEXES À ADOPTER

- 1 Faites toujours référence au guide des aides fiscales de l'ADEME.
Retrouvez-le sur www.ademe.fr
- 2 Indiquez que les aides financières peuvent évoluer dans le temps.
- 3 Gardez à l'esprit que les informations données, le sont à titre indicatif.
- 4 Orientez le client vers les sites infos énergie.
Rendez-vous sur www.france-renov.gouv.fr

FRANCE RÉNOV'



Pour aider les particuliers dans leurs démarches, le gouvernement a lancé en janvier 2022 un service public de la rénovation de l'habitat : **France Rénov'**. Un service unique qui rassemble désormais le **réseau FAIRE** et le **réseau de l'Anah**, dans lesquels les collectivités locales sont fortement impliquées, pour un parcours simplifié et harmonisé de bout en bout.

- Un site internet **www.france-renov.gouv.fr**
- Un numéro de téléphone :

0 808 800 700 Service gratuit + prix appel

- Plus de **450 guichets** sur tout le territoire

Toutes les aides financières⁽¹⁾ en un coup d'œil

	AIDES GOUVERNEMENTALES					AIDES COMPLÉMENTAIRES (ORGANISMES OBLIGES)	AIDES ATLANTIC
	Pour tous	Pour tous	Pour les ménages modestes et très modestes	Pour les ménages modestes	Pour tous	Pour tous	Pour tous
	TVA réduits produits et pose ⁽²⁾	Ma Prime Renov ⁽³⁾	Ma Prime Renov' Sérénité ⁽³⁾	Chèque énergie	Éco-prêt à taux zéro ⁽⁴⁾	Certificats d'économies d'énergie	Prêt Atlantissimo
ÉQUIPEMENT DE CONFORT THERMIQUE RGE	€	MaPrimeRénov'	MaPrimeRénov'				
Chauffe-eau thermodynamique	5,5 %	✓	✓	✓	✓	✓	✓ ⁽⁴⁾
Chauffe-eau électriques	10 %	-	-	-	-	-	-

1. Ces aides peuvent être soumises à des conditions d'éligibilité telles que : revenus du ménage, pose du produit par un professionnel qualifié RGE, âge du logement. Pour plus d'informations, rendez-vous sur www.france-renov.gouv.fr.
2. Pour bénéficier de la TVA réduite, la pose et l'achat doivent être effectués par un professionnel, sans obligation d'être RGE. Le logement doit avoir plus de 2 ans.
3. Pour bénéficier de MaPrimeRénov', votre logement doit avoir plus de 15 ans.
4. L'éco prêt à taux zéro est cumulable avec la « prime renov' » et « habiter mieux » seulement pour le montant restant.

MA PRIME RÉNOV'



Mieux chez moi, mieux pour la planète

- **Produits éligibles :** Egéo & Calypso
- **Montants :**
 - 1200€ Ma prime renov bleue
 - 800€ Ma prime renov jaune
 - 400€ Ma prime renov violet
- **Conditions :**
 - logement principal de plus de 15 ans
 - travaux réalisés par un installateur RGE
- **Prime selon des plafonds de ressources / nombre de personnes dans le ménage**

CEE



- **Produits éligibles :** Egéo & Calypso
- **Montants :**
 - Entre 50€ et 90€
- **Conditions :**
 - logement de + de 2 ans
 - travaux réalisés par un installateur RGE
- **Prime selon des plafonds de ressources, situation géographique, surface du logement**

Estimations concrètes

	FOYER 5 PERSONNES Hors région IDF, revenu fiscal de référence 28 500€	FOYER 4 PERSONNES Hors région IDF, revenu fiscal de référence 34 500€	FOYER 4/5 PERSONNES Hors région IDF, revenu fiscal de référence 89 500€
	MaPrimeRénov'Bleu	MaPrimeRénov'Jaune	MaPrimeRénov'Violet
CETHI CALYPSO 250L ACHAT ET POSE	2 650€	2 650€	2 650€
PRIME CEE	- 89,00€	- 84,00€	- 84,00€
MA PRIME RENOV'	- 1 200€	- 800€	- 400€
RESTE À CHARGE FINANÇABLE AVEC ATLANTISSIMO	1 361€	1 766€	2 166€

- Les aides sont conditionnées exclusivement au revenu fiscal de référence du foyer, au nombre de personnes dans le foyer et au lieu d'habitation (IDF ou hors IDF).
- Pour en savoir plus : <https://france-renov.gouv.fr/aides/simulation>



- **Produits éligibles :** radiateurs Nirvana Néo, Agilia, Galapagos, Oniris, Divali, Divali Premium, Verali, Irisium ; radiateurs sèche-serviettes Adélis, Serenis, Serenis premium, Sensium ; chauffe-eau thermodynamiques Egéo et Calypso
- **Conditions :** installateur agréé par Franfinance.
- **2 000 à 6 000€ à taux 0%,** sur des durées de 4 à 12 mois.



Pack Zen
d'Atlantic



Avec le Pack Zen, obtenez une aide pour monter vos dossiers CEE.
Proposez des offres de financement mensualisées attractives à vos clients et **transformez vos devis en facture.**



Comment bénéficier de ce service :

- 1 Contactez votre commercial Atlantic
- 2 Participez à une rapide formation pour prendre en main la plateforme
- 3 Constituez le dossier de votre client CEE et MaPrimeRénov'
- 4 Proposez à votre client une offre de financement mensualisée

Quel chauffe-eau thermodynamique PRÉCONISER ?









Définissez la solution qui convient le mieux à vos clients



Besoin d'une solution eau chaude et ventilation ?

Découvrez **Aquacosy**, le chauffe-eau thermodynamique sur air extrait.

Contactez votre commercial Atlantic climatisation

			p. 138	p. 134	p. 142
Type de logement	Maison		✓	✓	✓
	Appartement		-	-	-
	INSTALLATION HORS VOLUME HABITABLE		✓	✓	✓
	INSTALLATION DANS LE VOLUME HABITABLE		-	-	-
	Pièces recommandées		buanderie, pièce technique, garage, cave, sous-sol	garage, cave, sous-sol	garage, cellier, sous-sol, cave
CONDITIONS REQUISES					
	Volume de la pièce		≥ 20 m ³ hors encombrement	≥ 20 m ³ hors encombrement	> 20m ³ hors encombrement
	Température du lieu de stockage du ballon		≥ 5° C toute l'année	≥ 5° C toute l'année	≥ 5° C toute l'année
	Plage de température du fonctionnement de la pompe à chaleur		5°C à 43°C	5°C à 43°C	8 à 33°C

			AIR EXTÉRIEUR		
			CALYPSO CONNECTÉ VERTICAL MURAL	CALYPSO CONNECTÉ VERTICAL SUR SOCLE	CALYPSO CONNECTÉ SPLIT INVERTER
					
			p. 138	p. 134	p. 128
			✓	✓	✓
			✓	-	✓
			✓	✓	✓
			✓	✓	✓
			couloir, placard de cuisine, entrée, salle de bains, garage, cave, sous-sol, buanderie	buanderie, pièce technique, garage, cave, sous-sol	couloir, cuisine, entrée, salle de bains, garage, cave, sous-sol, buanderie
			Éloigné des pièces de nuit	Unité extérieure éloignée des pièces de vie	Unité extérieure éloignée des pièces de vie
			≥ 1°C toute l'année	≥ 1°C toute l'année	≥ 1°C toute l'année
			- 5°C à 43°C	- 5°C à 43°C	- 15°C à 37°C



Calypso

Connecté Split Inverter



Calypso Connecté Split Inverter 150L

À partager avec vos clients



+ de tranquillité

- **Durée de vie prolongée** grâce à la technologie anti-corrosion **ACI Hybride¹**
- **Garantie cuve et pièces 5 ans**
- **Garantie pompe à chaleur 5 ans**



+ de confort

- **Adaptation intelligente de la production d'eau chaude** pour un vrai confort grâce au **mode Eco+ et mode Absence**
- **Réglage et visualisation** de la quantité d'eau chaude disponible
- **Pilotage à distance** (connexion Wi-Fi et application Cozytouch)
- Fonction boost
- **Silencieux : UE 50dB(A)**
- Accessoire d'intégration : cache-climatisation
- Peu d'entretien



+ d'économies

- **Modes Eco+ et mode Absence** pour s'adapter aux besoins en eau chaude
- **Suivi de consommation d'énergie** (application Cozytouch)
- Éligible aux CEE et à Ma Prime Renov³ selon conditions de revenus
- Raccordement possible à des **panneaux photovoltaïques**
- Retour sur investissement de 1 an^{1/2} à 3 ans⁴

72%
d'économies³



+ de performance

- **Technologie Thermodynamique** associée à la **Technologie ACI Hybride¹ anti-corrosion** pour une durée de vie prolongée
- **Une pompe à chaleur ultra performante :**
 - gaz frigo R32
 - plage de fonctionnement de -15°C à 37°C
- Appoint inox 1800W
- Adapté aux logements **neufs ou rénovés**
- S'adapte à **toutes les configurations** de logements



+ de facilité de pose

- Longueur de liaison jusqu'à 20 mètres
- Dénivelé jusqu'à **15 mètres** (installation possible pour des immeubles jusqu'à 5 étages)
- **EasyKit** livré de série, sur le modèle vertical mural
- Intégration simplifiée avec EasyManip (en option, voir p. 204)
- Transport facile avec l'accessoire de portage EasyLift (en option, voir p. 204)
- Atlantic propose la mise en service si vous n'êtes pas habilité à manipuler les fluides frigorigènes (voir p. 146)
- Disponible au modèle vertical mural et vertical sur socle



+ de services



Pièces et produit

Indemnité dépannage²
150 € (si vidange)

Assistance Technique 5J/7

Cozytouch



Connectable en Wi-Fi à l'application Atlantic Cozytouch.
Le bridge Cozytouch n'est pas nécessaire.
Protocole embarqué : Wi-Fi 802.11 b/g/n 2.4 GHz

Pour en savoir plus, rendez-vous p. 198



NOUVEAUTÉ

+ de facilité de pose

Longueur de liaison jusqu'à 20 mètres

Dénivelé jusqu'à 15 mètres

(installation possible pour des immeubles jusqu'à 5 étages)



+ de confort

Nouveau modèle vertical mural 150 L

Interface digitale intuitive

Unité extérieure silencieuse : 50 dB(A)

Boîtier digital



+ d'accessoires

Cache-climatisation pour une meilleure intégration de l'unité extérieure.



+ de connectivité

Connexion Wi-Fi pour piloter le chauffe-eau à distance

Le bridge Cozytouch n'est pas nécessaire.



1. Concerne uniquement la cuve. Par rapport aux chauffe-eau protégés par une simple anode magnésium, dans le cas des eaux agressives. Sous réserve de l'utilisation de l'eau potable des réseaux conformes aux normes en vigueur ; avec un adoucisseur, la dureté de l'eau doit rester supérieure à 8°f. 2. Dans le cadre d'une garantie Express, en € HT, à condition que le produit soit encore sous garantie et sous réserve d'une expertise de nos services reconnaissant la défectuosité de la pièce. 3. Pourcentage d'économies résultant d'une comparaison effectuée entre l'efficacité énergétique d'un chauffe-eau électrique Zénéo 300L sur socle et d'un chauffe-eau thermodynamique Calypso Connecté Split Inverter 270L sur socle sur la base des informations ErP. Économie calculée sur la consommation moyenne d'eau d'un foyer de 5 personnes selon le « Guide technique – les besoins d'eau chaude sanitaire en habitat individuel et collectif » de 2016 édité par l'ADEME et sur la base du tarif heure creuse du fournisseur historique d'électricité (0,1690€/kWh). 4. Voir modalités p. 130.

* Pourcentage d'économies résultant d'une comparaison effectuée entre l'efficacité énergétique d'un chauffe-eau électrique Zénéo 300L sur socle et d'un chauffe-eau thermodynamique Calypso Connecté Split Inverter 270L sur socle sur la base des informations ErP. Économie calculée sur la consommation moyenne d'eau d'un foyer de 5 personnes selon le « Guide technique – les besoins d'eau chaude sanitaire en habitat individuel et collectif » de 2016 édité par l'ADEME et sur la base du tarif heure creuse du fournisseur historique d'électricité (0,1690€/kWh).

Calypso

Connecté Split Inverter

Les économies réalisées en détail (hors aides financières) :

	CALYPSO SPLIT SUR SOCLE 270L + UNITÉ EXTÉRIEURE	ZENEO SUR SOCLE 300L
Prix public conseillé (hors pose) HT	2 787 €	1 657 €
TVA ¹	5,5%	10%
Prix public conseillé (hors pose) TTC	2 940 €	1 823 €
Consommations annuelles en € ²	De 135 € à 251 €	De 483 € à 897 €
Coût total sur 1 an	De 3076 € à 3 191 €	De 2 306 € à 2 720 €
Coût total sur 2 ans	De 3 211 € à 3 443 €	De 2 789 € à 3 617 €
Coût total sur 3 ans	De 3 346 € à 3 694 €	De 3 272 € à 4 514 €

RETOUR SUR INVESTISSEMENT
DE 1 AN ½ À 3 ANS



Calypso split VS

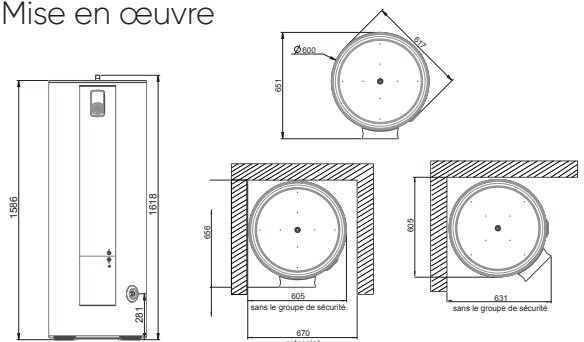
Calypso split VM

- 1 Boîtier de commande
- 2 Cuve en acier émaillé
- 3 Résistance 1800W
- 4 Protection dynamique anti-corrosion ACI Hybride
- 5 Condenseur
- 6 Canne entrée et sortie eau chaude
- 7 Raccords frigorigènes
- 8 Fixations murales

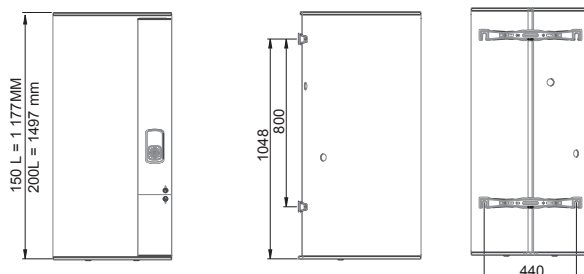
1. TVA à 10 % pour l'achat et la pose par un installateur professionnel RGE dans un logement achevé depuis plus de 2 ans, TVA à 5,5 % dans les mêmes conditions pour les produits éligibles au crédit d'impôt.
2. Montant estimé sur la consommation moyenne d'eau d'un foyer de 5 personnes selon le « Guide technique – les besoins d'eau chaude sanitaire en habitat individuel et collectif » édité par l'ADEME, l'efficacité énergétique du chauffe-eau thermodynamique Calypso Connecté Split Inverter 270 L sur socle et sur la base du tarif heure creuse du fournisseur historique d'électricité (0,1690€/ kWh).



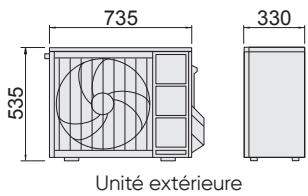
Mise en œuvre



Vertical sur socle 270 L

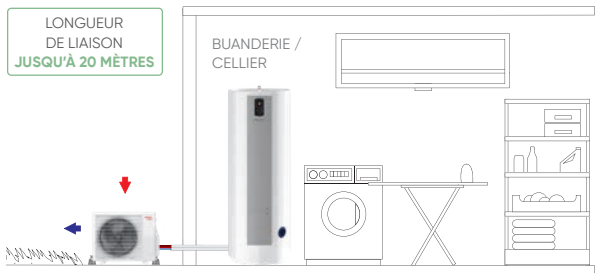


Vertical mural 150 L et vertical mural 200 L

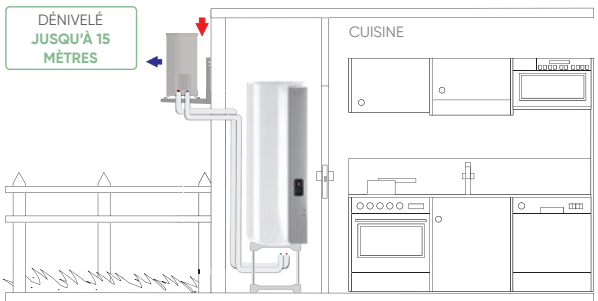


Unité extérieure

Exemples d'installation



Version sur socle



Version murale



La pose d'un Split nécessite
une attestation de capacité à
manipuler les fluides frigorigènes.

Découvrez la liste des certifications sur
www.faire.gouv.fr

Atlantic propose la mise en service :

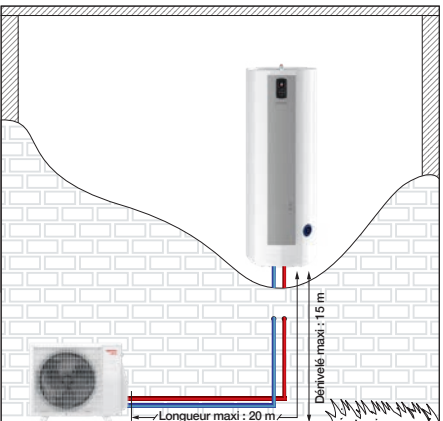
- Code 880877
- 290 € HT

Voir p.146

Possibilité de pose dans le garage dans le neuf selon étude RE2020.

Complément de charge après 15 m de liaison

Complément de charge après 15 m de liaison						
Longueur de liaison totale	≤15 m	16 m	17 m	18 m	19 m	20 m
Appoint de charge	Aucun	20 g	40 g	60 g	80 g	100 g



PRÉCONISATIONS D'INSTALLATION

- Possibilité de pose dans le garage dans le neuf selon étude RE2020
- Le chauffe-eau peut se placer dans toutes les pièces de la maison (installation possible en placard) et doit être dans une zone hors gel
- Installation dans des zones géographiques allant de -15° C à 37° C
- Longueur de liaison frigorifique de 5 m minimum à 20 m maximum entre le chauffe-eau et l'unité extérieure
- Dénivelé d'installation jusqu'à 15 mètres
- Fluide frigorigène R32

Calypso

Connecté Split Inverter

NOUVEAU mai 2023

Caractéristiques techniques

Ballon

Capacité (L)	Modèle	Puissance totale maxi absorbée (W)	Puissance résistance (W)	Temps de chauffe à 7°C ¹	V40 (L)	COP selon EN 16147 à 7°C ¹	Efficacité énergétique ¹	Profil de soutirage	Classe énerg.	Dimensions (mm)			Poids à vide (kg)	Code	Prix (HT)
										H	L	Pr			
150	Vertical Mural	3 250	1800	2h22	235	3,09	127%	L	A+	1177	567	586	53	232518	1 648 €
200	Vertical Mural	3 250	1800	2h59	303	3,07	126%	L	A+	1497	567	586	63	232519	1 733 €
270	Vertical sur socle	3 250	1800	3h46	417	3,37	138%	XL	A+	1586	617	651	73	232520	2 055 €

Unité extérieure

Puissance totale absorbée (W)	Plage de température(°C)	Puissance acoustique (DB(A)) ²	Fluide	Masse frigorigène (kg)	Dimensions (mm)			Poids à vide (kg)	Code	Prix (HT)
					H	L	Pr			
1 450	-15 à 37°C	50	R32	0,85	535	735	330	24	232521	732 €

Montant Éco-Participation : 5 € HT Montant Éco-Participation : 6,67 € HT - CE -

Jusqu'à mai 2023

Caractéristiques techniques

Ballon

Capacité (L)	Modèle	Puissance totale maxi absorbée (W)	Puissance résistance (W)	Temps de chauffe à 7°C ¹	V40 (L)	COP selon EN 16147 à 7°C ¹	Profil de soutirage	Dimensions (mm)			Poids à vide (kg)	Code	Prix (HT)
								H	L	Pr			
200	Mural	2 900	1800	3h02	265	2,9	L	1284	580	609	55	232515	1 670 €
270	Sur socle	2 900	1800	4h26	335	3,29	XL	1618	580	648	66	232514	1 981 €

Unité extérieure

Puissance totale absorbée (W)	Plage de température(°C)	Puissance acoustique (DB(A)) ²	Fluide	Masse frigorigène (kg)	Dimensions (mm)			Poids à vide (kg)	Code	Prix (HT)
					H	L	Pr			
1100	-15 à 37°C	58	R 410a	0,85	535	743	293	26	232398	698 €

Bridge Cozytouch - Prix HT 112 € - Montant Éco-Participation : 0,12 € HT

Code 500090 : commande jusqu'à septembre 2023

Code 500109 : commande à partir d'octobre 2023

Montant Éco-Participation : 5 € HT Montant Éco-Participation : 6,67 € HT

Les accessoires d'installation indispensables

Désignation	Code	Prix (HT)
Lot x10 EasyRaccord coudés 20x27	009248	160 €
Lot x10 EasyRaccord droits 20x27	009246	130 €
Bac de récupération d'eau	009234	150 €
Trépied universel chauffe-eau verticaux muraux	009243	49 €

Retrouvez la liste des accessoires p. 206

1. Performances certifiées à 7°C d'air (EN16147).

2. Testé en chambre semi-anéchoïque selon la norme ISO 3744, selon les préconisations de l'UE concernant l'ERP.



Accessoires en option

Accessoires	Code	Prix (HT)
Support sol caoutchouc noir pour unité extérieure	809531	117 €
Sol plat (à poser sur dalle béton) Supports sol en PVC blanc, livrés par 2, avec visserie	809532	21 €
Trépied universel Haut. : 555 mm	009243	49 €
Support mural pour unité extérieure	875032	36 €
Sol irrégulier (x 4) Support sol réglable	809538	52 €
Bouchons de finition (x 4) à placer au bout de chaque support	809540	9 €

Accessoires cache-climatisation	Code	Prix (HT)
Cache-climatisation Initiale Crème (sans capot supérieur)	875120	645 €
Cache-climatisation Initiale Gris (sans capot supérieur)	875119	645 €
Cache-climatisation Confort Crème (avec capot supérieur)	875122	823 €
Cache-climatisation Confort Gris (avec capot supérieur)	875121	823 €
Rallonges cache-climatisation Confort Crème	875124	138 €
Rallonges cache-climatisation Confort Gris	875123	138 €

Liaison frigorifique 3,8" - 1/4"	Code	Prix (HT)
7 m	809057	101 €
10 m	809060	129 €
25 m	809061	284 €



ATTENTION :

liaison électrique entre le chauffe-eau et l'unité extérieure non fournie. Prévoir 1 câble 7G 1,5 mm². La liaison électrique minimum est de 5 m.

* Pourcentage d'économies résultant d'une comparaison effectuée entre l'efficacité énergétique d'un chauffe-eau électrique Zénéo 300L sur socle et d'un chauffe-eau thermodynamique Calypso Connecté Split Inverter 270L sur socle sur la base des informations ERP. Économie calculée sur la consommation moyenne d'eau d'un foyer de 5 personnes selon le « Guide technique - les besoins d'eau chaude sanitaire en habitat individuel et collectif » de 2016 édité par l'ADEME et sur la base du tarif heure creuse du fournisseur historique d'électricité (0,1690€ /kWh).

Calypso

Connecté sur socle



Calypso Connecté sur socle 200L

+ de performance

- **Technologie Thermodynamique** associée à la **Technologie ACI Hybride¹ anti-corrosion** pour une durée de vie prolongée
- Résistance stéatite protégée par un fourreau pour un entartage limité
- **Une pompe à chaleur ultra performante**
- S'adapte à toutes les configurations de logements

+ de facilité de pose

- Facilité d'installation avec les bouches orientables
- Intégration simplifiée avec **EasyManip** (en option, voir p. 204)
- Transport facile avec l'accessoire de portage **EasyLift** (en option, voir p. 204)

+ de services

Pour en savoir plus, rendez-vous p. 220



Pièces et produit

Indemnité dépannage²
150 € (si vidange)

Assistance Technique 5J/7

Bridge Cozytouch

L'accessoire indispensable pour bénéficier de tous les avantages de la **connectivité** !

Protocole embarqué : io home control v2.0

Pour en savoir plus, rendez-vous p. 198

À partager avec vos clients



+ de tranquillité

- **Durée de vie prolongée** grâce à la technologie anti-corrosion **ACI Hybride¹**
- Adapté aux logements neufs ou rénovés



+ de confort

- **Adaptation intelligente de la production d'eau chaude** pour un vrai confort d'utilisation grâce au mode Auto
- **Connecté et pilotable à distance** avec l'application **Atlantic Cozytouch³**
- **Peu d'entretien**



+ d'économies

- Visualisation de la consommation et affichage des économies réalisées
- Éligible aux CEE et à MaPrimeRenov' selon conditions de revenus
- Raccordement possible à des panneaux photovoltaïques
- Retour sur investissement de 1 an ½ à 2 ans ½⁵

75%
d'économies⁴

 Page 136 :
Les économies réalisées en détail

1. Concerne uniquement la cuve. Par rapport aux chauffe-eau protégés par une simple anode magnésium, dans le cas des eaux agressives. Sous réserve de l'utilisation de l'eau potable des réseaux conformes aux normes en vigueur ; avec un adoucisseur, la dureté de l'eau doit rester supérieure à 8°f.

2. Dans le cadre d'une garantie Express, en € HT, à condition que le produit soit encore sous garanti et sous réserve d'une expertise de nos services reconnaissant la défectuosité de la pièce.

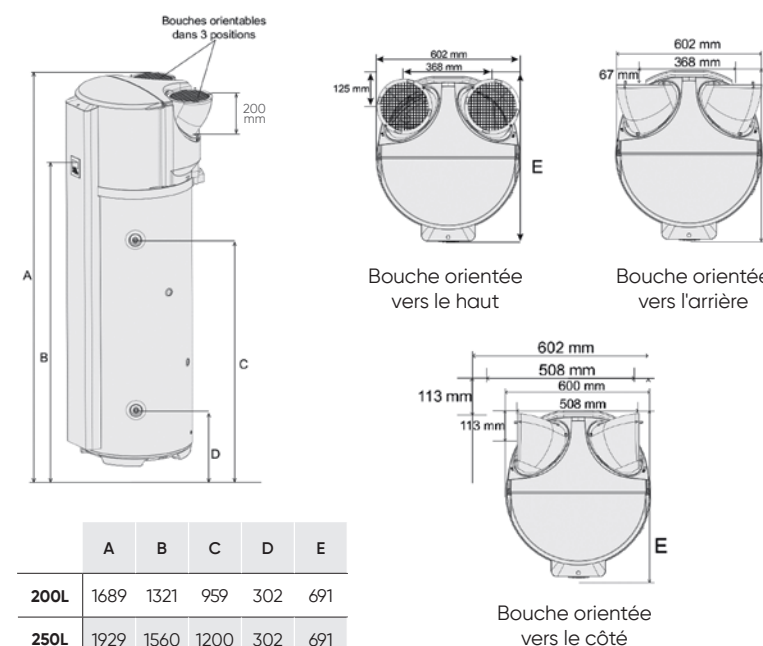
3. Bridge Cozytouch nécessaire pour cette fonction.

4. Pourcentage d'économies résultant d'une comparaison effectuée entre l'efficacité énergétique d'un chauffe-eau électrique Zénéo 300L sur socle et d'un chauffe-eau thermodynamique Calypso Connecté 250L sur socle sur la base des informations ErP. Économie calculée sur la consommation moyenne d'eau d'un foyer de 5 personnes selon le « Guide technique – les besoins d'eau chaude sanitaire en habitat individuel et collectif » de 2016 édité par l'ADEME et sur la base du tarif heure creuse du fournisseur historique d'électricité (0,1690€/kWh).

5. Voir modalités p. 136.



Mise en œuvre



	A	B	C	D	E
200L	1689	1321	959	302	691
250L	1929	1560	1200	302	691



Commande digitale simple et intuitive


 Découvrez **EasyLift** et tous nos accessoires de portage p. 204

Facilité de transport



Sangle de transport intégrée



Poignées intégrées



Attention : les poignées intégrées ne servent qu'à faire basculer le chauffe-eau.



Caractéristiques techniques

Capacité (L)	Air extérieur / gainé			Air ambiant			Fluide	Masse frigorigène (kg)	Profil de soutirage	Efficacité énerg. ¹
	Temps de chauffe à 7°C ¹	V40 (L)	COP selon EN 16147 à 7°C ¹	Temps de chauffe à 15°C ²	V40 (L)	COP selon EN 16147 à 15°C ²				
200	6h59	267	3,18	6h04	264	3,30	R 134a	0,85	L	133%
250	9h31	333	3,15	8h00	335	3,20	R 134a	0,86	L	131%

Capacité (L)	Puissance totale absorbée (W)	Puissance résistance (W)	Plage de température (°C)	Puissance acoustique (DB(A)) ³	Dimensions (mm)			Poids à vide (kg)	Code	Prix (HT)
					H	L	Pr			
200	2450	1800	-5 à 43 °C ⁴	50	1690	602	691	88	286040	2 492 € eco
250	2450	1800	-5 à 43 °C ⁴	50	1930	602	691	94	286041	2 587 € eco

Bridge Cozytouch - Prix HT 112 € - Montant Éco-Participation : 0,12 € HT

Code 500090 : commande jusqu'à septembre 2023

Code 500109 : commande à partir d'octobre 2023

eco Montant Éco-Participation : 6,67 € HT



* Pourcentage d'économies résultant d'une comparaison effectuée entre l'efficacité énergétique d'un chauffe-eau électrique Zénéo 300L sur socle et d'un chauffe-eau thermodynamique Calypso Connecté 250L sur socle sur la base des informations ErP. Économie calculée sur la consommation moyenne d'eau d'un foyer de 5 personnes selon le « Guide technique – les besoins d'eau chaude sanitaire en habitat individuel et collectif » de 2016 édité par l'ADEME et sur la base du tarif heure creuse du fournisseur historique d'électricité (0,1690€/kWh).

1. Performances certifiées à 7°C d'air en configuration gainée (EN16147).

2. Performances certifiées à 15°C d'air en configuration ambiante (EN16147).

3. Testé en chambre semi-anéchoïque selon la norme ISO 3744, selon les préconisations de l'UE concernant l'ERP.

4. Sur air extérieur & gainé.

Calypso

Connecté sur socle

Les économies réalisées en détail
(hors aides
financières) :

	CALYPSO CONNECTÉ SUR SOCLE 250L	ZENEO SUR SOCLE 300L
Prix public conseillé (hors pose) HT	2 587 €	1 657 €
TVA ¹	5,5%	10%
Prix public conseillé (hors pose) TTC	2 729 €	1 823 €
Consommations annuelles en € ²	De 121 € à 224 €	De 483 € à 897 €
Coût total sur 1 an	De 2 850 € à 2 953 €	De 2 306 € à 2 720 €
Coût total sur 2 ans	De 2 971 € à 3 178 €	De 2 789 € à 3 617 €
Coût total sur 3 ans	De 3 091 € à 3 402 €	De 3 272 € à 4 514 €

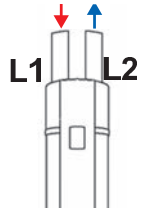
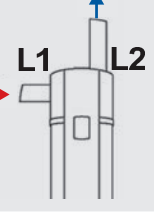
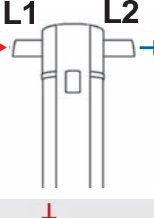
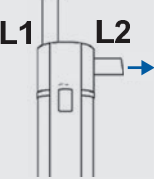
**RETOUR SUR INVESTISSEMENT
DE 1 AN ½ À 2 ANS ½**

Accessoires en option

Accessoires de gainage Ø 165 mm	Code	Prix (HT)
 Entrée/Sortie d'air murale, PVC, beige	464043	48 €
 Gaine PEHD	423014	50 €
 Coude PEHD 90°	423015	34 €
 Conduit semi-rigide calorifugé (recommandé pour une meilleure isolation acoustique)	523306	62 €
 Raccord mâle-mâle avec joints	529353	6 €
 Entrée/sortie d'air murale	533159	44 €
 Silencieux - 3 DB(a) Permet de diviser le bruit par deux	538436	59 €

Chapeau de toiture Ø 160 mm	Code	Prix (HT)
 Couleur tuile	422962	78 €
 Couleur ardoise	422963	78 €


Préconisation d'installation – Longueurs maximales

ENTRÉE D'AIR SORTIE D'AIR	Sorties / Entrées d'air	Longueurs maximum L1 + L2	
		Gaine Galva semi-rigide isolée Ø 160 mm	Gaine PEHD Ø 160 mm
	Toiture x2	12 m	28 m
	Toiture / Murale	12 m	28 m
	Murale x2	5 m	16 m
	Toiture / Murale	10 m	24 m

- Pour tout ajout d'un coude à 90°, retirer 4 m à la longueur admissible
- Pour tout ajout d'un coude à 45°, retirer 2 m à la longueur admissible
- Pour tout remplacement d'une grille murale métallique par une grille murale PVC, ajouter :
 - 2 m à la longueur admissible en gaine galva semi-rigide
 - 4 m à la longueur admissible en gaine pehd

1. TVA à 10 % pour l'achat et la pose par un installateur professionnel RGE dans un logement achevé depuis plus de 2 ans, TVA à 5,5 % dans les mêmes conditions pour les produits éligibles au crédit d'impôt.
2. Montant estimé sur la consommation moyenne d'eau d'un foyer de 5 personnes selon le « Guide technique – les besoins d'eau chaude sanitaire en habitat individuel et collectif » édité par l'ADEME, l'efficacité énergétique du chauffe-eau thermodynamique Calypso Connecté 250 L sur socle et sur la base du tarif heure creuse du fournisseur historique d'électricité (0,1690€/ kWh).

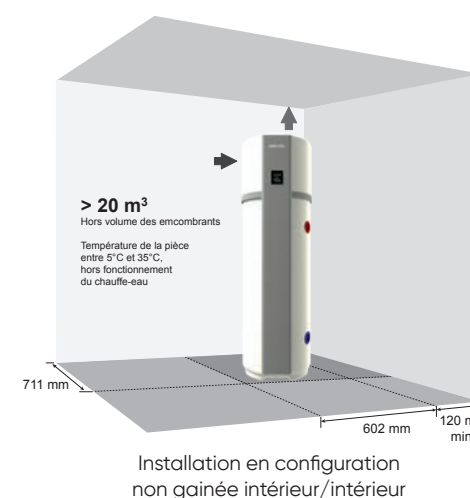
Gain de temps et gain d'espace



Bouches orientables

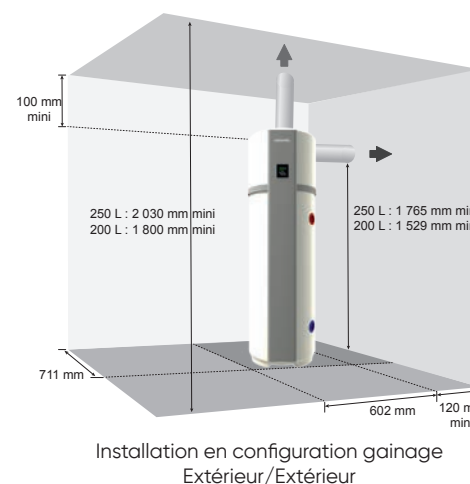
Le chauffe-eau thermodynamique
qui s'adapte à toutes les configurations

Recommandations d'installation



Configuration sur air ambiant

- Local non chauffé et isolé des pièces chauffées attenantes
- Éloigné des chambres à coucher
- D'un volume $\geq 20\text{m}^3$ (volume disponible hors encombrants)
- Température ambiante $\geq 5^\circ\text{C}$ toute l'année
- Hauteur sous plafond $\geq 2,03$ mètres (pour le modèle 250L) et $\geq 1,80$ mètre (pour le modèle 200L)
- Installation sur un sol résistant à une charge de 400 kg



Configuration sur air extérieur avec gaine(s)

- Pièce proche d'un mur extérieur ou de la toiture (hors combles aménagés)
- Éloignée des chambres à coucher
- Hauteur sous plafond $\geq 2,03$ mètres (pour le modèle 250L) et $\geq 1,80$ mètre (pour le modèle 200L)
- Local hors gel (température ambiante $\geq 1^\circ\text{C}$)
- Respecter les longueurs de gaines maxi autorisées
- Distance suffisante entre la prise et le rejet d'air pour éviter tout recyclage direct du flux d'air
- Installation sur un sol de niveau résistant à une charge de 400 kg
- Suppression des grilles avant installation des raccords pour gaines

* Pourcentage d'économies résultant d'une comparaison effectuée entre l'efficacité énergétique d'un chauffe-eau électrique Zénéo 300L sur socle et d'un chauffe-eau thermodynamique Calypso Connecté 250L sur socle sur la base des informations ErP. Économie calculée sur la consommation moyenne d'eau d'un foyer de 5 personnes selon le « Guide technique – les besoins d'eau chaude sanitaire en habitat individuel et collectif » de 2016 édité par l'ADEME et sur la base du tarif heure creuse du fournisseur historique d'électricité (0,1690€/ kWh).

Calypso

Connecté Mural



Calypso Connecté Mural 100L

+ de performance

- **Technologie Thermodynamique** associée à la **Technologie ACI Hybride¹** anti-corrosion pour une durée de vie prolongée
- Résistance stéatite protégée par un fourreau pour un entartage limité
- **Une pompe à chaleur ultra performante**

+ de facilité de pose

- **EasyKit** livré de série (voir p. 205)
- Manipulation simplifiée avec **EasyGrip** (en option voir p. 204)
- Intégration simplifiée avec **EasyManip** (en option voir p. 204)

+ de services

- Pour en savoir plus, rendez-vous p. 220
- 24h
 - Indemnité dépannage² 150 € (si vidange)
 - Assistance Technique 5J/7

Bridge Cozytouch



L'accessoire indispensable pour bénéficier de tous les avantages de la **connectivité** !

Protocole embarqué : io home control v2.0

Pour en savoir plus, rendez-vous p. 198

À partager avec vos clients

+ de tranquillité

- **Durée de vie prolongée** grâce à la technologie anti-corrosion **ACI Hybride¹**
- Adapté aux logements neufs ou rénovés
- **Gain de place** : possible de placer une machine à laver en dessous

+ de confort

- Déshumidifie la pièce pour une installation sur air ambiant
- **Adaptation intelligente de la production d'eau chaude** pour un vrai confort d'utilisation grâce au mode Auto
- **Connecté et pilotable à distance** avec l'application **Atlantic Cozytouch³**
- **Peu d'entretien**

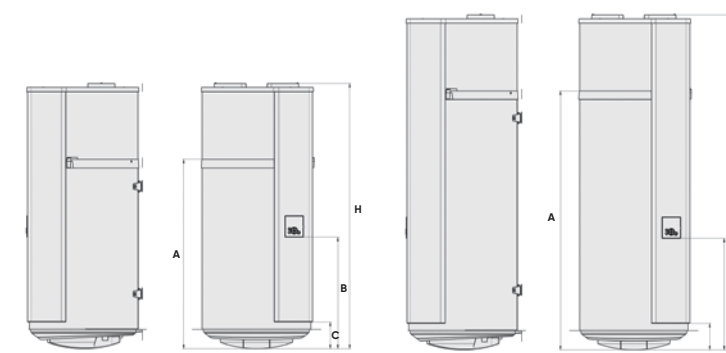
+ d'économies

- Éligible aux CEE et à MaPrimeRenov' selon conditions de revenus
- Raccordement possible à des panneaux photovoltaïques

72%
d'économies⁴

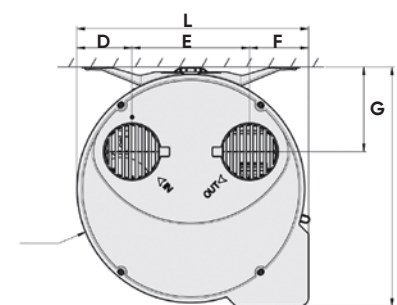
1. Concerne uniquement la cuve. Par rapport aux chauffe-eau protégés par une simple anode magnésium, dans le cas des eaux agressives. Sous réserve de l'utilisation de l'eau potable des réseaux conformes aux normes en vigueur ; avec un adoucisseur, la dureté de l'eau doit rester supérieure à 8°f.
2. Dans le cadre d'une garantie Express, en € HT, à condition que le produit soit encore sous garanti et sous réserve d'une expertise de nos services reconnaissant la défectuosité de la pièce.
3. Bridge Cozytouch nécessaire pour cette fonction.
4. Pourcentage d'économies résultant d'une comparaison effectuée entre l'efficacité énergétique d'un chauffe-eau électrique Zénéo 150L mural et d'un chauffe-eau thermodynamique Calypso Connecté 150L mural sur la base des informations ErP. Économie calculée sur la consommation moyenne d'eau d'un foyer de 5 personnes selon le « Guide technique – les besoins d'eau chaude sanitaire en habitat individuel et collectif » de 2016 édité par l'ADEME et sur la base du tarif heure creuse du fournisseur historique d'électricité (0,1690€ / kWh).

Mise en œuvre



100L

150L



Bouche orientée vers le haut

	A	B	C	D	E	F	G	H	L	P
100L	881	518	124	124	265	133	190	1209	522	538
150L	1204	518	124	124	265	133	190	1527	522	538

Caractéristiques techniques

Capacité (L)	Air extérieur / gainé			Air ambiant			Fluide	Masse frigorigène (kg)	Profil de soutirage	Efficacité énérg. ¹
	Temps de chauffe à 7°C ¹	V40 (L)	COP selon EN 16147 à 7°C ¹	Temps de chauffe à 15°C ²	V40 (L)	COP selon EN 16147 à 15°C ²				
100	6h47	130	2,66	6h07	131	2,88	R 134a	0,52	M	110%
150	10h25	197	3,06	9h29	197	3,28	R 134a	0,58	L	127%

Capacité (L)	Puissance totale absorbée (W)	Puissance résistance (W)	Plage de température (°C) ⁴	Puissance acoustique (DB(A)) ³	Dimensions (mm)			Poids à vide (kg)	Code	Prix (HT)
					H	L	Pr			
100	1550	1200	-5 à 43 °C ⁴	45	1209	522	538	57	234510	1971 €
150	2150	1800	-5 à 43 °C ⁴	45	1527	522	538	66	234515	2 044 €

Bridge Cozytouch - Prix HT 112 € - Montant Éco-Participation : 0,12 € HT

Code 500090 : commande jusqu'à septembre 2023
Code 500109 : commande à partir de d'octobre 2023

Montant Éco-Participation : 6,67 € HT



* Pourcentage d'économies résultant d'une comparaison effectuée entre l'efficacité énergétique d'un chauffe-eau électrique Zénéo 150L mural et d'un chauffe-eau thermodynamique Calypso Connecté 150L mural sur la base des informations ErP. Économie calculée sur la consommation moyenne d'eau d'un foyer de 5 personnes selon le « Guide technique – les besoins d'eau chaude sanitaire en habitat individuel et collectif » de 2016 édité par l'ADEME et sur la base du tarif heure creuse du fournisseur historique d'électricité (0,1690€ / kWh).
1. Performances certifiées à 7°C d'air en configuration gainée (EN16147).
2. Performances certifiées à 15°C d'air en configuration ambiante (EN16147).
3. Testé en chambre semi-anéchoïque selon la norme ISO 3744, selon les préconisations de l'UE concernant l'ERP.
4. Sur air extérieur & gainé.

Calypso

Connecté Mural

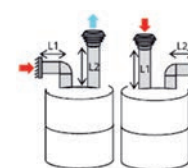
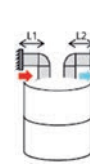
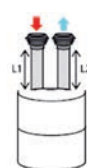


Accessoires entrée et/ou sortie d'air

Accessoires de gainage Ø 125 mm		Code	Prix (HT)
	Entrée/Sortie d'air murale PVC	464057	44 €
	Coude PEHD 90°	464060	30 €
	Raccord mâle-mâle avec joints	464058	5 €
	Gaine PEHD 2 m	464059	71 €
	Conduit semi rigide calorifugé 2 m	464061	50 €

Chapeau de toiture Ø 125 mm		Code	Prix (HT)
	Couleur tuile	464055	78 €
	Couleur ardoise	464056	78 €

Recommandations de gainage



L1+L2	Gaine PEHD	21	13	17
L1+L2	Conduit semi rigide	10	6	8



Accessoires et recommandations pour un gainage ventouse Ø 80/125

		Code	Prix (HT)
1	Adaptateur ventouse	464062	102 €
2	Rallonge 1 m, Ø 80/125	341062	59 €

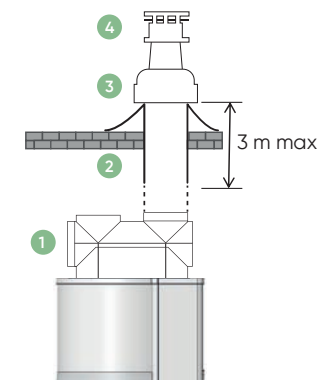
Sortie de toiture		Code	Prix (HT)
3	Solin noir toit de tuile 20° - 45°	341057	49 €
	Solin plomb teinté ocre 25° - 45°	341058	49 €
	Solin noir toit plat	341059	49 €
	Solin ocre toit plat	341060	49 €
4	Ventouse verticale Ø 80/125 terminal noir	341053	143 €
	Ventouse verticale Ø 80/125 terminal ocre	341054	143 €

Sortie murale		Code	Prix (HT)
5	Ventouse horizontale Ø 80/125	341061	124 €
6	Gaine PEHD Ø 125	464059	71 €
En option		Grille de protection terminal ventouse	341066 115 €

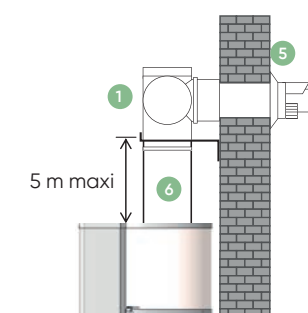


Atlantic simplifie l'installation des chauffe-eau. Découvrez **EasyManip**, et les accessoires de portage **EasyLift** et **EasyGrip** conçus par et pour vous !

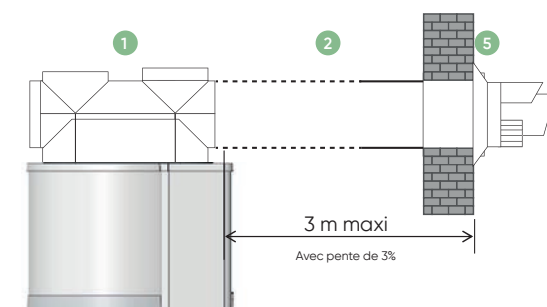
Voir p. 204



Vue de face



Vue de droite



Vue de face

Longueur maximale de la rallonge Ø 80/125 est de 3m. Il est possible de déporter la ventouse, ce qui permet d'atteindre 5 m.

Les accessoires d'installation indispensables

Désignation	Code	Prix (HT)
Lot x10 EasyRaccord coudés 20x27 NOUVEAU	009248	160 €
Lot x10 EasyRaccord droits 20x27 NOUVEAU	009246	130 €
Bac de récupération d'eau	009234	150 €
Trépied universel chauffe-eau verticaux muraux	009243	49 €

Retrouvez la liste des accessoires p.206

* Pourcentage d'économies résultant d'une comparaison effectuée entre l'efficacité énergétique d'un chauffe-eau électrique Zénéo 150L mural et d'un chauffe-eau thermodynamique Calypso Connecté 150L mural sur la base des informations ERP. Économie calculée sur la consommation moyenne d'eau d'un foyer de 5 personnes selon le « Guide technique - les besoins d'eau chaude sanitaire en habitat individuel et collectif » de 2016 édité par l'ADEME et sur la base du tarif heure creuse du fournisseur historique d'électricité (0,1690€ / kWh).

Egéo



Egéo 200L

+ de performance



- **Technologie Thermodynamique** associée à la **Technologie ACI Hybride¹ anti-corrosion** pour une durée de vie prolongée
- Appoint inox 1800 W
- **Une pompe à chaleur optimisée** : refroidissement de la pièce limité et acoustique améliorée



+ de facilité de pose

- **Idéal en remplacement d'un chauffe-eau électrique** : aucune modification du tableau électrique nécessaire
- Branchement électrique permanent **24h/24h obligatoire**
- **Sangles de portage fournies de série**
- Transport facile avec l'accessoire de portage **EasyLift** (en option)

+ de services Pour en savoir plus, rendez-vous p. 220



Pièces et produit

Indemnité dépannage²
150 € (si vidange)

Assistance Technique 5J/7

Cozytouch



Connectable en Wi-Fi à l'application Atlantic Cozytouch. Le bridge Cozytouch n'est pas nécessaire. Protocole embarqué : Wi-Fi 802.11 b/g/n 2.4 GHz

Pour en savoir plus, rendez-vous p. 198



- 1 Pompe à chaleur
- 2 Entrée d'air
- 3 Sortie d'air
- 4 Boîtier de commande tactile
- 5 Protection dynamique anti-corrosion ACI Hybride
- 6 Résistance inox 1800W
- 7 Cuve en acier émaillé
- 8 Mousse de polyuréthane

À partager avec vos clients



+ de tranquillité

- **Durée de vie prolongée** grâce à la **technologie anti-corrosion ACI Hybride**
- Garantie cuve et pièces : 5 ans
- Garantie pompe à chaleur : 5 ans



+ de confort

- Déshumidifie la pièce d'installation grâce à son fonctionnement sur air ambiant
- **Pompe à chaleur silencieuse : 54 dB(A)**
- **Interface tactile intuitive** pour régler et visualiser la quantité d'eau chaude disponible
- **Pilotage à distance** via connexion Wi-Fi et application Cozytouch
- **Fonction Boost** pour augmenter la production d'eau chaude en cas d'imprévu (via l'application Cozytouch)



+ d'économies

- Utilise l'**air ambiant** comme source d'énergie principale
- **Mode ÉCO+** pour maximiser les économies tout en assurant le confort et du **mode Absence** pour réaliser des économies en cas d'absence
- Éligible aux CEE et à Ma Prime Renov³ selon conditions de revenus
- **Retour sur investissement de 6 mois à 1 an**

50%
d'économies³

Les économies réalisées en détail (hors aides financières) :

	EGÉO SUR SOCLE 250L	ZENEO SUR SOCLE 300L
Prix public conseillé (hors pose) HT	1 915 €	1 657 €
TVA ¹	5,5%	10%
Prix public conseillé (hors pose) TTC	2 020 €	1 823 €
Consommations annuelles en € ²	De 242 € à 449 €	De 483 € à 897 €
Coût total sur 1 an	De 2 262 € à 2 469 €	De 2 306 € à 2 720 €
Coût total sur 2 ans	De 2 503 € à 2 917 €	De 2 789 € à 3 617 €
Coût total sur 3 ans	De 2 745 € à 3 366 €	De 3 272 € à 4 514 €

RETOUR SUR INVESTISSEMENT DE 6 MOIS À 1 AN

1. TVA à 10 % pour l'achat et la pose par un installateur professionnel RGE dans un logement achevé depuis plus de 2 ans, TVA à 5,5 % dans les mêmes conditions pour les produits éligibles au crédit d'impôt.
2. Montant estimé sur la consommation moyenne d'eau d'un foyer de 5 personnes selon le « Guide technique – les besoins d'eau chaude sanitaire en habitat individuel et collectif » édité par l'ADEME, l'efficacité énergétique du chauffe-eau thermodynamique Egéo 250 L sur socle et sur la base du tarif heure creuse du fournisseur historique d'électricité (0,1690€/ kWh).
3. Pourcentage d'économies résultant d'une comparaison effectuée entre l'efficacité énergétique d'un chauffe-eau électrique Zénéo 300L sur socle et d'un chauffe-eau thermodynamique Egéo 250L sur socle sur la base des informations ErP. Économie calculée sur la consommation moyenne d'eau d'un foyer de 5 personnes selon le « Guide technique – les besoins d'eau chaude sanitaire en habitat individuel et collectif » de 2016 édité par l'ADEME et sur la base du tarif heure creuse du fournisseur historique d'électricité (0,1690€/ kWh).

1. Concerne uniquement la cuve. Par rapport aux chauffe-eau protégés par une simple anode magnésium, dans le cas des eaux agressives. Sous réserve de l'utilisation de l'eau potable des réseaux conformes aux normes en vigueur ; avec un adoucisseur, la dureté de l'eau doit rester supérieure à 8°f.
2. Dans le cadre d'une garantie Express, en € HT, à condition que le produit soit encore sous garanti et sous réserve d'une expertise de nos services reconnaissant la défectuosité de la pièce.

Egéo

+ de design

Pour une meilleure intégration



Capot à vis nouvelle génération

Ouverture et fermeture plus faciles

- Gorge pour guider la pose du capot
- Guide pour l'emplacement des vis de fixation

+ de connectivité

Connexion Wi-Fi pour piloter le chauffe-eau à distance

Le bridge Cozytouch n'est pas nécessaire



+ de confort

Interface tactile intuitive, pour régler et visualiser la quantité d'eau chaude disponible

Angle 70° piquage eau froide/capot

Installation du chauffe-eau dans un coin plus accessible



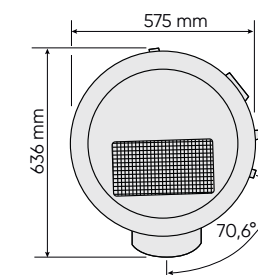
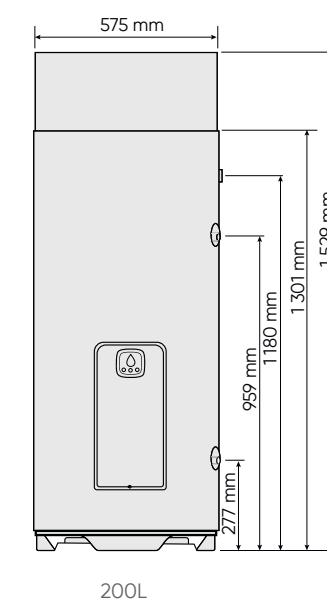
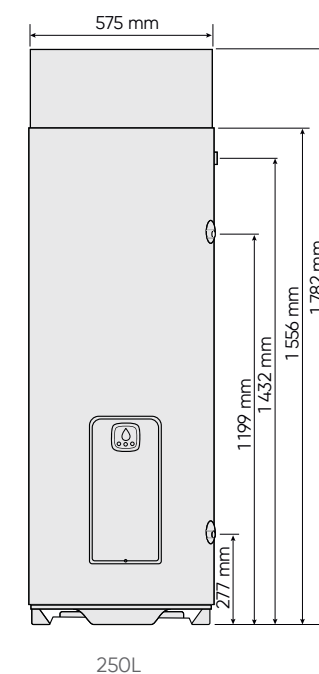
1. Dévissez la vis

2. Soulevez le capot

3. Tirer le capot



Mise en œuvre



Local non chauffé et isolé des pièces chauffées attenantes (garage, cellier, sous-sol, cave...)

Volume	> 20 m ³ (volume disponible hors encombrants)
Température ambiante	> 5° C
Hauteur sous plafond pour Egéo 250 L	≥ 2 m
Hauteur sous plafond pour Egéo 200 L	≥ 1,70 m

Caractéristiques techniques

IPX1B

Capacité (L)	Puissance totale absorbée (W)	Puissance résistance (W)	Plage de température (°C)	Temps de chauffe à 15°C ¹	V40 (L)	COP selon EN 16147 à 15°C ¹	Puissance acoustique (DB(A)) ²	Fluide	Masse frigorigène (kg)	Efficacité éner.	Dimensions (mm)			Poids à vide (kg)	Code	Prix (HT)	eco
											H	L	Pr				
200	2250	1800	8 à 33°C	3h42 (avec boost)	271	2,40 (L)	54	R 290	0,15	108%	1529	575	636	68	232516	1 850 €	eco
250	2250	1800	8 à 33°C	4h34 (avec boost)	337	2,66 (XL)	54	R 290	0,15	119%	1782	575	636	75	232517	1 915 €	eco

eco Montant Éco-Participation : 6,67 € HT



Les accessoires d'installation indispensables

Désignation	Code	Prix (HT)
Lot x10 EasyRaccord coudés 20x27 NOUVEAU	009248	160 €
Lot x10 EasyRaccord droits 20x27 NOUVEAU	009246	130 €
Bac de récupération d'eau	009234	150 €

Retrouvez la liste des accessoires p. 206

* Pourcentage d'économies résultant d'une comparaison effectuée entre l'efficacité énergétique d'un chauffe-eau électrique Zénéo 300L sur socle et d'un chauffe-eau thermodynamique Egéo 250L sur socle sur la base des informations ErP. Économie calculée sur la consommation moyenne d'eau d'un foyer de 5 personnes selon le « Guide technique – les besoins d'eau chaude sanitaire en habitat individuel et collectif » de 2016 édité par l'ADEME et sur la base du tarif heure creuse du fournisseur historique d'électricité (0,1690€ / kWh).

1. Performances certifiées à 15° en configuration ambiante (EN16147).

2. Testé en chambre semi-anéchoïque selon la norme ISO 3744, selon les préconisations de l'UE concernant l'ERP.

La mise en service et le contrat d'entretien

Pour vous accompagner sur vos chantiers, Atlantic met à votre disposition 120 techniciens spécialistes de nos produits. Gagnez en tranquillité et gagnez du temps !

BÉNÉFICIER D'UNE MISE EN SERVICE POUR CALYPSO SPLIT INVERTER

MISE EN SERVICE

La mise en service comprend :

- Le contrôle du respect des préconisations d'installation du constructeur
- Le contrôle du câblage et des tensions
- La mise en route
- Le réglage des paramètres et explications
- L'envoi par mail d'un rapport de mise en service
- L'envoi d'un certificat d'étanchéité du circuit frigorifique

Pour le chauffe-eau thermodynamique Split :

- Les raccordements frigorifiques
- Le contrôle d'étanchéité à l'azote
- Le tirage au vide des liaisons frigorifiques
- L'ouverture des vannes frigorifiques et appoint de gaz si nécessaire

Pour le chauffe-eau thermodynamique sur air extrait :

- La vérification du réseau aéraulique
- Le réglage des pressions d'air
- La vérification des sondes et de l'écoulement des condensats

La mise en service, réalisée par un technicien Atlantic, donne droit à :

- Un service d'intervention (main-d'œuvre et déplacement) pendant l'année suivant la mise en service
- Un an de garantie supplémentaire sur les pièces amovibles
- La possibilité pour votre client de souscrire un contrat d'entretien (sous réserve d'un accès de plain-pied à l'installation)

+ MISE EN SERVICE

- L'intervention d'un technicien du constructeur parfaitement formé aux produits, en lien avec nos services R&D
- Une prestation conforme aux prescriptions constructeur
- La possibilité pour votre client de souscrire un contrat d'entretien constructeur

Nos tarifs de mise en service du Calypso Split Inverter au 01/02/2023 :

- Code 880877
- 290 € HT (prix conseillé)



FAIRE BÉNÉFICIER VOS CLIENTS DU CONTRAT D'ENTRETIEN CONSTRUCTEUR

Si la mise en service du chauffe-eau thermodynamique Calypso Connecté Split Inverter a été réalisée par Atlantic, faites bénéficier vos clients d'un contrat d'entretien constructeur. Atlantic prendra en charge l'entretien régulier de l'appareil.

Vous avez le choix entre 2 formules de contrats :

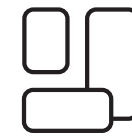
CONTRAT D'ENTRETIEN 2 ANS SPLIT R32	CONTRAT ENGAGEMENT	CONTRAT PRIVILÈGE ¹
SPLIT R32 Visite d'entretien bisannuelle	✓	✓
Assistance téléphonique préalable à tout dépannage avec possibilité d'assistance vidéo	✓	✓
Intervention dépannage (main d'œuvre et déplacement)	✓	✓
Dépannage en J+1 en cas de panne totale (jours ouvrés) et en J+2 si besoin de pièces de rechange ²	✓	✓
La totalité des pièces de rechange est incluse jusqu'au 10 ans du produit (sous réserve de l'entretien annuel)	-	✓
Tarifs mensuels 2023 chauffe-eau thermodynamique Split fluide R32	14 € HT 14,77 € TTC (5,5 %) 16,80 € TTC (20 %)	20 € HT 21,10 € TTC (5,5 %) 24 € TTC (20 %)
Tarifs annuels 2023 chauffe-eau thermodynamique Split fluide R32	336 € HT 354,48 € TTC (5,5 %) 506,40 € TTC (20 %)	480 € HT 506,40 € TTC (5,5 %) 576 € TTC (20 %)

1. Les contrats doivent être souscrits dans les 3 mois qui suivent la mise en service ou dès la fin du Pack Confiance 2 ans, au 04 72 10 27 79.

2. Du lundi au vendredi de 8h à 12h30 et de 13h30 à 18h.

Pour tous renseignements sur la mise en service par le Service d'Interventions Techniques Constructeur, vous pouvez nous contacter au

 **04 72 10 27 79**



CHAUFFE-EAU ÉLECTRIQUES

Une offre diversifiée pour UN CONFORT SUR-MESURE



Modèles haut de gamme ou accessibles à tous, gros volume ou design gain de place, technologie connectée ou fonctions essentielles...

Grâce à sa large gamme de chauffe-eau électriques, Atlantic vous permettra de répondre à toutes les attentes de vos clients, même les plus exigeants.

GAMME ATLANTIC

CHAUFFE-EAU ÉLECTRIQUES

Performance, durabilité, services...
Vous aider à bien choisir !

GAMME RÉNOVATION

LES ESSENTIELS



	Petites capacités	Chaufféo	Chaufféo+
Type	Électrique	Électrique	Électrique
Étiquette énergétique	À partir de B	C	C
Connectivité • Pilotage à distance • Visualisation des consommations	-	-	-
Production intelligente d'eau chaude	-	-	-
DURABILITÉ	★★★★★	★★★★★	★★★★★
Résistance	Résistance blindée	Résistance blindée	Résistance stéatite
Protection de la cuve	Anode magnésium	Anode magnésium	Anode magnésium
Garantie cuve			
Garantie pièces	2 ans	2 ans	2 ans
DIVERSITÉ DE LA GAMME	★★★★★	★★★★★	★★★★★
Capacités	15 à 50L	50 à 500L	50 à 300L
Accessoires de pose livrés de série	Raccord diélectrique bimétallique	Raccord diélectrique bimétallique	EasyKit
Accessoires de pose en option	-	EasyManip (muraux supérieurs à 150L)	EasyManip (muraux supérieurs à 150L)
Prix public conseillé HT	À partir de 289 € Pour un modèle 15L	À partir de 502 € Pour un modèle 50L mural	À partir de 579 € Pour un modèle 50L mural
	p. 192	p. 186	p. 180

GAIN DE PLACE



☆ PERFORMANCE



MARCHÉ PRO



Odéo	Linéo	Zénéo	Aquéo	Inox Expert
Électrique	Électrique	Électrique	Électrique	Électrique
À partir de A	B	C	C	C
-	En Wi-Fi grâce à l'application 	-	En Wi-Fi grâce à l'application 	-
-		-		-
★★★★★	★★★★★	★★★★★	★★★★★	★★★★★
Résistance blindée	Résistance stéatite	Résistance stéatite	Résistance stéatite	Résistance stéatite
Anode magnésium	Anode magnésium			Anode magnésium
2 ans	2 ans	5 ans	5 ans	5 ans
★★★★★	★★★★★	★★★★★	★★★★★	★★★★★
15 et 30L	40 à 150L	50 à 300L	150 à 300L	300L tous courants
Raccord diélectrique bimétallique	Raccords diélectriques tournants livrés de série	EasyKit	EasyKit	EasyRaccord
-	Bac de récupération et cache-piquages Accroche-plafond	EasyManip (muraux supérieurs à 150L)	EasyManip	-
À partir de 311 € Pour un modèle 15L	À partir de 648 € Pour un modèle 40L	À partir de 622 € Pour un modèle 50L mural	À partir de 971 € Pour un modèle 150L mural	À partir de 3 168 € Pour un modèle 300L TC
p. 176	p. 172	p. 166	p. 160	p. 158

Plus de durabilité avec la technologie ACI HYBRIDE BREVETÉE ATLANTIC



LA RÉPONSE TECHNOLOGIQUE À TOUS LES TYPES D'EAUX

Les chauffe-eau des gammes Performance et Éco-Performance bénéficient de la technologie brevetée ACI Hybride¹ pour une durée de vie prolongée même avec les eaux les plus agressives. Le tout avec peu d'entretien.



- Protection dynamique immédiate et pérenne**
- Adaptation aux variations de la qualité de l'eau**
- Durée de vie prolongée**

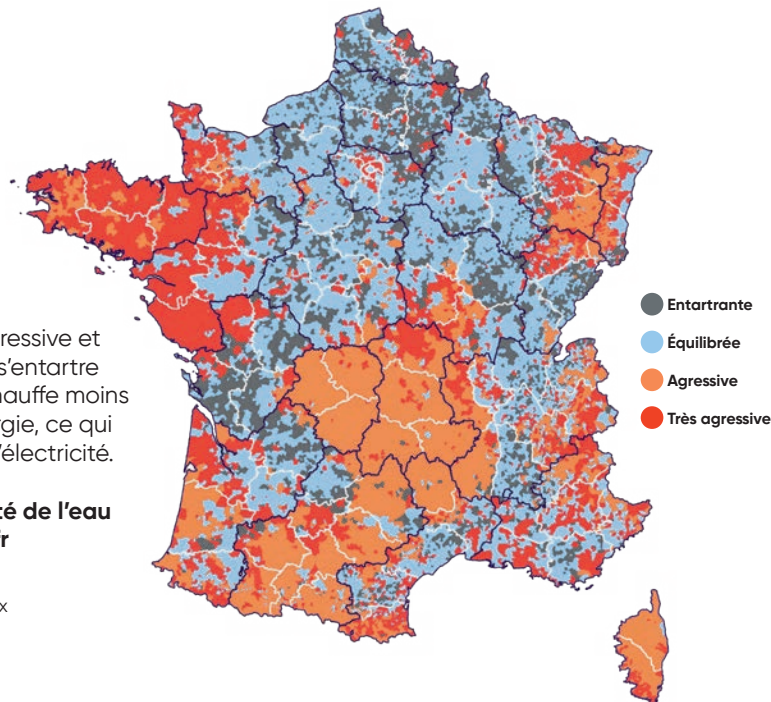


En France, on retrouve 4 types d'eau : entartrante, équilibrée, agressive et très agressive².

Dans les régions de France où l'eau est agressive et entartrante, la résistance du chauffe-eau s'entartré et la cuve se corrompt rapidement. L'eau chauffe moins vite et la résistance consomme plus d'énergie, ce qui entraîne une hausse inutile de la facture d'électricité.

Retrouver plus d'informations sur la qualité de l'eau de votre région sur le site www.ars.santé.fr

Source : Ministère chargé de la Santé - ARS - SISE Eaux
Traitement : Groupe Atlantic.



La qualité de l'eau a des incidences sur le système de production d'eau chaude sanitaire. En effet, son niveau de **dureté** (mesurée en °f) détermine la quantité de tartre que subit l'appareil. Plus une eau est dure, plus celle-ci contient du calcium et du magnésium. Ces minéraux facilitent la **conductivité** de l'eau c'est-à-dire le passage du courant. Afin d'augmenter la durée de vie de l'appareil, il est nécessaire d'adapter le chauffe-eau selon le type d'eau de vos clients.

LES EAUX ENTARTRANTES

contiennent beaucoup de calcium et de magnésium augmentant la formation de tartre, sont très conductibles

LES EAUX ÉQUILIBRÉES

sont à la fois peu entartrantes, peu corrosives mais conduisent bien le courant

LES EAUX AGRESSIVES


contiennent peu de particules, peu de minéraux et conduisent assez peu le courant

LES EAUX TRÈS AGRESSIVES

contiennent des particules qui accélèrent la corrosion, ont très peu de minéraux et sont peu conductibles

¹ Concerne uniquement la cuve. Par rapport aux chauffe-eau protégés par une simple anode magnésium, dans le cas des eaux agressives. Sous réserve de l'utilisation de l'eau potable des réseaux conformes aux normes en vigueur ; avec un adoucisseur, la dureté de l'eau doit rester supérieure à 8°f.
² Moyenne calculée par commune. La qualité de l'eau peut varier selon les disparités locales ainsi que les saisons et événements climatiques exceptionnels.

LES 4 CLÉS DE LA FIABILITÉ



- 1 Une résistance stéatite protégée par un fourreau pour un entartage limité et une maintenance facilitée (si besoin).
 - 2 Une anode en titane recouverte de magnésium. Une protection immédiate et permanente grâce à la combinaison d'un courant continu généré par l'anode titane et du magnésium.
 - 3 Un accumulateur haute performance (6V) optimisé pour assurer une protection permanente de la cuve dans tous les types d'eaux.
 - 4 Un système électronique intelligent avec courant régulé qui maîtrise la décharge de l'accumulateur dans tous les types d'eaux.
- Testé pour une fiabilité optimale. Une précision du réglage de la température au degré près grâce au thermostat électronique.

Ils bénéficient de la technologie



“ L'ACI Hybride est une protection active contre la corrosion vraiment efficace et durable dans le temps. ”

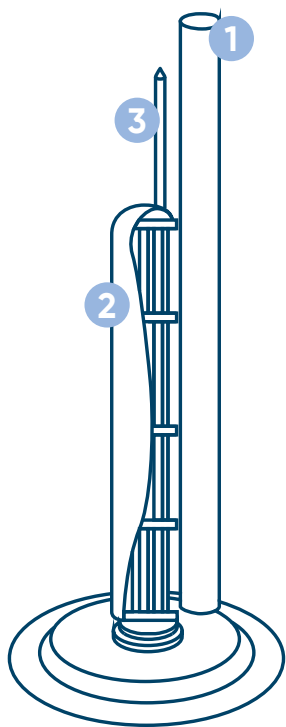
M. Vimont,
installateur Atlantic



Zénéo Vertical Mural Standard 200L

Un bon rapport qualité/prix avec la technologie STÉATITE / MAGNÉSIUM

LA TECHNOLOGIE STÉATITE POUR UNE MEILLEURE DURÉE DE VIE DU CHAUFFE-EAU



La résistance stéatite est placée dans un fourreau en acier émaillé. Elle n'est donc pas directement en contact avec l'eau de la cuve, ce qui diminue l'entartrage.

- 1 Anode magnésium
- 2 Résistance stéatite
- 3 Doigt de gant de sonde



LES AVANTAGES DE LA RÉSISTANCE STÉATITE

Remplacement de la résistance facilité sans nécessité de vidange¹

Durée de vie de la résistance plus longue, protégée du calcaire grâce au fourreau

Peu d'entretien

Ils bénéficient de la technologie

INOX EXPERT
p. 158

LINÉO
p. 172

CHAUFFÉO+
p. 180

1. Nécessite un entretien et un remplacement le cas échéant.

Protection de la cuve et de la résistance LES TECHNOLOGIES EN SYNTHÈSE

TECHNOLOGIES	BLINDÉE	STÉATITE	ACI HYBRIDE
	Résistance blindée / Anode Magnésium	Résistance stéatite / Anode Magnésium	Résistance stéatite / ACI Hybride ³
PRODUITS	Odéo, Chaufféo, Petites Capacités	Inox Expert, Linéo, Chaufféo+	Calypso Connecté, Aquéo, Zénéo
INTÉRIEUR DE LA CUVE			
AVANTAGES	-	Résistance stéatite protégée du calcaire par un fourreau	Résistance stéatite protégée du calcaire par un fourreau Protection dynamique et immédiate contre la corrosion, adaptée à toutes les qualités d'eaux grâce à la technologie ACI Hybride
ENTRETIEN	Contrôle de l'anode (vidange) tous les deux ans (ou remplacement le cas échéant)	Contrôle de l'anode (vidange) tous les deux ans (ou remplacement le cas échéant) et tous les 5 ans pour Inox Expert	
	Vidange obligatoire Détartrage très régulier (fréquence à pondérer en fonction de la dureté de l'eau)	Remplacement de la résistance facilité sans vidange de la cuve Détartrage régulier (eau dure) ²	Solution qui nécessite un entretien minimal Détartrage régulier (eau dure)
GARANTIES	 	 Inox Expert	 Chauffe-eau thermodynamiques

1. Sauf Odéo et Petites Capacités : 3 ans cuve et 2 ans pièces.
2. Linéo : veiller à rapprocher les épisodes de détartrage et de vérification d'anode par rapport à un chauffe-eau de plus grande capacité.
3. Concerne uniquement la cuve. Par rapport aux chauffe-eau protégés par une simple anode magnésium, dans le cas des eaux agressives. Sous réserve de l'utilisation de l'eau potable des réseaux conformes aux normes en vigueur ; avec un adoucisseur, la dureté de l'eau doit rester supérieure à 8°f.

Bien dimensionner pour une meilleure SATISFACTION CLIENT

Les besoins en eau chaude sanitaire varient sensiblement d’une personne à une autre.














C’est pourquoi il est important de choisir un ballon d’eau chaude d’une capacité adaptée aux besoins et aux habitudes de consommation du foyer. Si le réservoir est trop petit, vos clients risquent de manquer d’eau chaude ce qui crée une situation d’inconfort. Au contraire si le réservoir est trop grand vos clients seront exposés à une surconsommation d’énergie et un coût supérieur sur leur facture énergétique. La capacité d’eau chaude se mesure en V40 c’est-à-dire par la quantité d’eau chaude disponible à 40°C.

On estime en moyenne un besoin en V40 de 50L par jour et par personne.

LE BESOIN EN EAU CHAUDE SANITAIRE REPOSE SUR PLUSIEURS CRITÈRES :

- ➔ Taille du logement
- ➔ Nombre de points d’eau et leur nature (douche, baignoire...)
- ➔ Nombre de personnes composant le foyer
- ➔ Profil de consommation

DÉTERMINEZ LES BESOINS EN EAU CHAUDE DE VOS CLIENTS POUR UN CHAUFFE-EAU À ACCUMULATION*

Nombre de personnes								
Équipements								
Capacité recommandée	50L	100 à 150L	150 à 200L	200 à 250L		+ 250L		



QUANTITÉ MOYENNE DE CONSOMMATION EN EAU CHAUDE :



Bain :
120L



Douche :
40 à 80L



Vaisselle :
30L

Lavage des mains :
5L

* Selon un besoin en eau chaude à 40°C de 50L/ jour/ personne.

















Linéo plat 65L

SAVOIR DIMENSIONNER UN CHAUFFE-EAU À SEMI-ACCUMULATION :

- ➔ Le chauffe-eau à semi-accumulation s’adapte au besoin et renclenche si nécessaire de nouvelles chauffe dans la journée.
- ➔ Compatible avec des baignoires de volume d’eau chaude jusqu’à 140L pour un 100L, 120L ou 150L en installation verticale murale.
- ➔ Branchement électrique permanent 24h/24h obligatoire.
- ➔ Si l’installation est horizontale (40L, 65L, 80L et 100 L plat), la quantité d’eau chaude disponible après une chauffe est diminuée d’environ 20 %.

DÉTERMINEZ LES BESOINS EN EAU CHAUDE DE VOS CLIENTS POUR UN CHAUFFE-EAU À SEMI-ACCUMULATION - LINÉO

Nombre de personnes				de  à 	de  à 	
Équipements						
Capacité recommandée	Plat 40L	Plat 65L	Plat 80L	Carré 100L Plat 100L	Carré 120L	Carré 150L

Sur la base d’une durée de douche de 4 min avec un pommeau au débit de 10L/min soit pour une douche standard de 40L.
Linéo : veiller à rapprocher les épisodes de détartrage et de vérification d’anode par rapport à un chauffe-eau de plus grande capacité.

Inox EXPERT



GARANTIE
10 ANS¹
CUVE

Inox Expert 300L

Ch chauffe-eau conçu pour les usages intensifs



Exploitations agricoles



Salons de coiffure



Stations de lavage



Restauration

+ de performance

- Cuve inox type 316L
- Résistance stéatite protégée par un fourreau émaillé multicouches pour un entartrage limité
- Protection anti-corrosion par anode magnésium
- Branchement tous courants
- Température de consigne à 80°C
- Garantie 10 ans¹
- Entretien du chauffe-eau tous les 5 ans : kit d'entretien disponible (voir p.159)

TECHNOLOGIE BREVETÉE²
atlantic

+ de facilité de pose

- Installation rapide d'un produit tout en un adapté à un usage professionnel intensif
- Maintenance facile (détartrage et changement de composant)

+ de services Pour en savoir plus, rendez-vous p. 220



Pièces et produit



Indemnité dépannage



Assistance Technique 5J/7

À partager avec vos clients

+ de tranquillité

- Produit durable qui résiste à la corrosion
- Manteau polypropylène facile à entretenir et adapté à un nettoyage intensif
- Garantie cuve 10 ans
- Garantie pièces 5 ans

+ de confort

- Produit tout en un adapté aux usages intensifs et aux forts besoins en eau chaude sanitaire avec une température de consigne à 80°C

Les accessoires d'installation indispensables

Désignation	Code	Prix (HT)
Lot x10 EasyRaccord coudés 20x27 NOUVEAU	009248	160 €
Lot x10 EasyRaccord droits 20x27 NOUVEAU	009246	130 €
Bac de récupération d'eau	009234	150 €

Retrouvez la liste des accessoires p. 206

1. Conditionnée par le remplacement des pièces suivantes : anode magnésium, corps de chauffe, joints galvaniques, joint d'étanchéité et détartage si nécessaire, 5 ans après l'installation du chauffe-eau.
2. Fourreau émaillé multicouches.

NOUVEAUTÉ

+ de facilité de pose

Installation rapide d'un produit tout en un adapté à un usage professionnel intensif

- Température de consigne 80°C
- Branchement tous courants

+ de confort

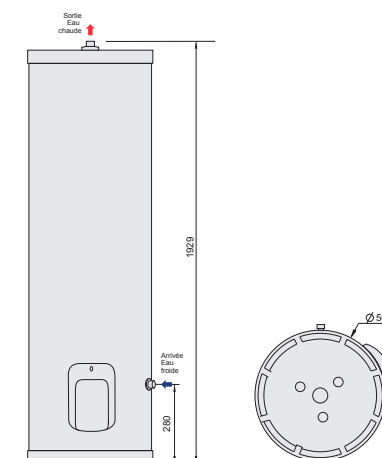
Produit durable adapté à tous les types d'eau et aux milieux difficiles

- Cuve inox type 316L
- Manteau en polypropylène

+ de tranquillité

- Garantie cuve 10 ans¹
- Garantie pièces 5 ans

Mise en œuvre



- 1 Cuve inox type 316L
- 2 Résistance stéatite protégée par un fourreau émaillé multicouches
- 3 Anode magnésium
- 4 Sortie eau chaude
- 5 Brise-jet
- 6 Doigt de gant de sonde
- 7 Mousse de polyuréthane haute-densité 0% CFC
- 8 Manteau polypropylène

Caractéristiques techniques

Capacité (Litres)	Tension (volts)	Puissance (Watts)	Temps de chauffe ²	Quantité d'eau chaude à 40°C (V40) ²	Constante de refroidissement ³	Consommation d'entretien kwh / 24 h ³	Classe énergétique	Dimensions (mm)	Poids nu (Kg)	Code	Prix (HT)
300	TC	3000	7h12	616	0,19	2,76	C	Ø 565 H 1929 A 280 B - Z - C 625	67	053046	3 168 € ^{eco}

Montant Éco-Participation : 5 € HT - CEE -



Kit d'entretien quinquennal Inox Expert

La garantie 10 ans cuve est conditionnée par un entretien à réaliser au bout de 5 ans au cours duquel un ensemble de pièces sont à changer.

Désignation	Code	Prix HT
Kit entretien quinquennal Inox Expert NOUVEAU	030408	149 €



Voir contenu du kit p. 203

Contenu du kit :

- 1 anode magnésium
- 1 corps de chauffe à email
- 1 stéatite
- 1 joint à lèvres
- 6 écrous cage, 6 vis H M8x20
- 2 vis tapite H M5x10
- 6 rondelles M8
- 1 patte fil
- 1 disque d'isolation
- 6 entretoises
- 1 notice
- 1 étiquette de preuve d'entretien

1. Conditionnée par le remplacement des pièces suivantes : anode magnésium, corps de chauffe, joints galvaniques, joint d'étanchéité et détartage si nécessaire, 5 ans après l'installation du chauffe-eau.
2. Temps de chauffe et V40 à 80°C basés selon simulation
3. Consommation d'entretien et constante de refroidissement issus de tests normatifs à 65°C.

Aquéo



Aquéo vertical mural 200L



+ de performance

- **Technologie ACI Hybride¹** anti-corrosion pour une durée de vie prolongée
- Résistance stéatite protégée par un fourreau pour un **entartrage limité**
- Branchement électrique permanent **24h/24h obligatoire** pour bénéficier de la protection ACI 24H/24, de la connectivité et de l'intelligence produit



+ de facilité de pose

- Poignées dessus-dessous pour une meilleure prise en main
- Capot à vis nouvelle génération totalement amovible
- **EasyKit livré de série**, sur tous les modèles verticaux (voir p. 205)
- **Installation facile** des modèles muraux avec les ventouses EasyGrip (en option, voir p. 204)
- **Transport facile** avec l'accessoire de portage EasyLift (en option, voir p. 204)

+ de services Pour en savoir plus, rendez-vous p. 220



Pièces et produit



Indemnité dépannage²
150 € (si vidange)



Assistance Technique 5J/7

Cozytouch



Connectable en Wi-Fi à l'application Atlantic Cozytouch.
Le bridge Cozytouch n'est pas nécessaire.
Protocole embarqué : Wi-Fi 802.11 b/g/n 2.4 GHz

Pour en savoir plus, rendez-vous p. 198

1. Concerne uniquement la cuve. Par rapport aux chauffe-eau protégés par une simple anode magnésium, dans le cas des eaux agressives. Sous réserve de l'utilisation de l'eau potable des réseaux conformes aux normes en vigueur ; avec un adoucisseur, la dureté de l'eau doit rester supérieure à 8°f.
2. Dans le cadre d'une garantie Express en € HT, garantie légale 2 ans pièces et sous réserve d'une expertise justifiée (pièce reconnue défectueuse).



À partager avec vos clients



+ de confort

- Température de chauffe précise, constante et fiable grâce au **thermostat électronique**
- **Sécurité et protection** grâce au système anti-chauffe à sec
- **Peu d'entretien**
- **Interface intuitive** tactile
- Réglage et visualisation de la **quantité d'eau chaude disponible**
- **Pilotage à distance** via connexion Wi-Fi et l'application Cozytouch
- **Fonction Boost** pour augmenter la production d'eau chaude en cas d'imprévu (via l'application Cozytouch)
- **Programmation de routines hebdomadaires** pour un confort sur mesure (via l'application Cozytouch)



+ d'économies

- **Mode Éco +, Absence** pour s'adapter aux besoins en eau chaude
- **Suivi de consommation** d'eau et d'électricité et programmation heures creuses (via l'application Cozytouch)

12%
d'économies¹



+ de tranquillité

- **Durée de vie prolongée** grâce à la technologie anti-corrosion ACI Hybride², y compris dans les eaux agressives
- **Protection de la résistance stéatite** par un fourreau qui limite l'adhérence du calcaire et l'entartrage
- **Garantie totale 5 ans** cuve et toutes pièces

Interface tactile intuitive :

- Pour régler et visualiser la quantité d'eau chaude disponible.

Connexion Wi-Fi pour piloter le chauffe-eau à distance pour :

- Programmer les heures creuses.
- Programmer des routines de chauffages hebdomadaires.
- Augmenter la production d'eau chaude grâce au boost.
- Activer l'absence programmable.
- Visualiser les consommations d'eau et d'énergie.



1. Sur la facture d'eau chaude. Pourcentage d'économies maximum résultant d'une simulation effectuée entre un chauffe-eau vertical mural 200L et un autre de même capacité ne bénéficiant pas des modes absence et ECO+ et ayant une température de consigne constante de 65°C. Calcul effectué sur la base de 4 personnes et d'une consommation quotidienne de 56L d'eau à 40°C par personne et utilisant le mode absence au moins deux fois 11 jours consécutifs dans l'année.
2. Concerne uniquement la cuve. Par rapport aux chauffe-eau protégés par une simple anode magnésium, dans le cas des eaux agressives. Sous réserve de l'utilisation de l'eau potable des réseaux conformes aux normes en vigueur ; avec un adoucisseur, la dureté de l'eau doit rester supérieure à 8°f.

Aquéo

NOUVEAUTÉ

BRANCHEMENT
PERMANENT
24H/24
OBLIGATOIRE

Aquéo vertical mural standard

+ de facilité de pose

Poignées dessus-dessous plus profondes
Plus facile à manipuler

+ de design

Pour une meilleure intégration

+ de connectivité

Connexion Wi-Fi pour piloter le chauffe-eau à distance

Capot à vis nouvelle génération

Ouverture et fermeture plus faciles

- Gorge pour guider la pose du capot
- Guide pour l'emplacement des vis de fixation

Un serre-câble et un passe-câble intégrés
Raccordements électriques sécurisés

1. Dévisser les 2 vis

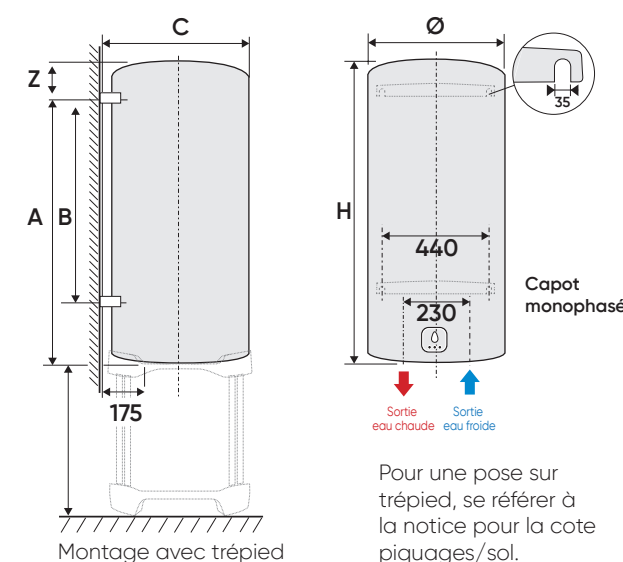
2. Ouvrir le capot à 45°

3. Tirer le capot



Trépied
Réf : 009243

Mise en œuvre



- 1 Cuve en acier émaillé
- 2 Résistance stéatite protégée par un fourreau
- 3 Protection dynamique anticorrosion ACI Hybride
- 4 Canne de sortie eau chaude
- 5 Carte électronique
- 6 Brise-jet
- 7 Mousse de polyuréthane haute densité 0% CFC
- 8 Boîtier de commande tactile
- 9 Thermostat électronique

Caractéristiques techniques

IP 25

Capacité (Litres)	Tension (volts)	Puissance (Watts)	Temps de chauffe ¹	Capacité d'eau chaude à 40°C ³	Constante de refroidissement	Consommation d'entretien kwh / 24 h ²	Classe énergétique	Dimensions (mm)	Poids nu (Kg)	Code	Prix (HT)
VERTICAUX MURAUX Ø 513 MM - Ø DE RACCORDEMENT HYDRAULIQUE : 3/4" (20/27)											
150	mono 230V	2 200	4 h 27	275L	0,21	1,53	C	Ø 513 H 1155 A 1050 B 800 Z 105 C 530	35	154116	971 €
200		2 200	6 h 05	373L	0,20	1,92	C	Ø 513 H 1475 A 1050 B 800 Z 425 C 530	45	154117	1097 €

Montant Éco-Participation : 5,00 € HT

* Sur la facture d'eau chaude. Pourcentage d'économies maximum résultant d'une simulation effectuée entre un chauffe-eau vertical mural 200L et un autre de même capacité ne bénéficiant pas des modes absence et ECO+ et ayant une température de consigne constante de 65°C. Calcul effectué sur la base de 4 personnes et d'une consommation quotidienne de 56L d'eau à 40°C par personne et utilisant le mode absence au moins deux fois 11 jours consécutifs dans l'année.

1. De 15 à 65°C.

2. Pour un appareil réglé à 65°C et une ambiance à 20°C.

3. Quantité d'eau chaude mitigée à 40°C fournie par l'appareil réglé à 65°C.

Aquéo

NOUVEAUTÉ

BRANCHEMENT
PERMANENT
24H/24
OBLIGATOIRE

Aquéo vertical sur socle

+ de facilité de pose

Poignées dessus-dessous
plus profondes
Plus facile à manipuler

+ de design

Pour une meilleure intégration

+ de connectivité

Connexion Wi-Fi pour piloter
le chauffe-eau à distance

Capot à vis nouvelle génération

Ouverture et fermeture
plus faciles

- Gorge pour guider
la pose du capot
- Guide pour l'emplacement
des vis de fixation

Angle 70° piquage
eau froide/capot
Installation du chauffe-eau
dans un coin plus accessible



1. Dévisser
la vis

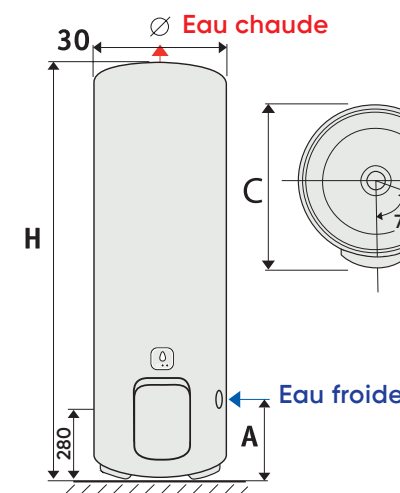
2. Remonter
le capot

3. Tirer le capot



Aquéo vertical sur socle 300L

Mise en œuvre



Les accessoires d'installation indispensables

Désignation	Code	Prix (HT)
Lot x10 EasyRaccord coudés 20x27 NOUVEAU	009248	160 €
Lot x10 EasyRaccord droits 20x27 NOUVEAU	009246	130 €
Bac de récupération d'eau	009234	150 €
Trépied universel chauffe-eau verticaux muraux	009243	49 €
Console de fixation universelle de 50 à 200L	009124	40 €

Retrouvez la liste des accessoires p. 206

Caractéristiques techniques

IP 25

Capacité (Litres)	Tension (volts)	Puissance (Watts)	Temps de chauffe ¹	Capacité d'eau chaude à 40°C ³	Constante de refroidissement	Consom- mation d'entretien kwh / 24 h ²	Classe énergé- tique	Dimensions (mm)	Poids nu (kg)	Code	Prix (HT)
VERTICAL SUR SOCLE - Ø DE RACCORDEMENT HYDRAULIQUE : 3/4" (20/27)											
300	mono 230V	3 000	6h15	535L	0,16	2,3	C	Ø 575 H 1765 A 280 B - Z - C 645	64	154431	1757 € eco

eco Montant Éco-Participation : 5,00 € HT

* Sur la facture d'eau chaude. Pourcentage d'économies maximum résultant d'une simulation effectuée entre un chauffe-eau vertical mural 200L et un autre de même capacité ne bénéficiant pas des modes absence et ECO+ et ayant une température de consigne constante de 65°C. Calcul effectué sur la base de 4 personnes et d'une consommation quotidienne de 56L d'eau à 40°C par personne et utilisant le mode absence au moins deux fois 11 jours consécutifs dans l'année.

1. De 15 à 65°C.

2. Pour un appareil réglé à 65°C et une ambiance à 20°C.

3. Quantité d'eau chaude mitigée à 40°C fournie par l'appareil réglé à 65°C.

Zénéo



Zénéo sur socle 250L



+ de performance

- **Technologie ACI Hybride¹** anti-corrosion pour une durée de vie prolongée
- Résistance stéatite protégée par un fourreau pour un **entartrage limité**
- **Nouvelle carte électronique** : protection de la cuve 10mA en continu



+ de facilité de pose

- Poignées dessus-dessous pour une meilleure prise en main
- Capot à vis nouvelle génération totalement amovible
- **EasyKit livré de série**, sur tous les modèles verticaux de 75 à 200L (voir p. 205)
- **Installation facile** des modèles muraux avec les ventouses EasyGrip (en option, voir p. 204)
- **Transport facile** avec l'accessoire de portage EasyLift (en option, voir p. 204)

+ de services

Pour en savoir plus, rendez-vous p. 220



Pièces et produit



Indemnité dépannage²
150 € (si vidange)



Assistance Technique 5J/7

1. Concerne uniquement la cuve. Par rapport aux chauffe-eau protégés par une simple anode magnésium, dans le cas des eaux agressives. Sous réserve de l'utilisation de l'eau potable des réseaux conformes aux normes en vigueur ; avec un adoucisseur, la dureté de l'eau doit rester supérieure à 8°f.
2. Dans le cadre d'une garantie Express, en € HT, à condition que le produit soit encore sous garanti et sous réserve d'une expertise de nos services reconnaissant la défectuosité de la pièce.



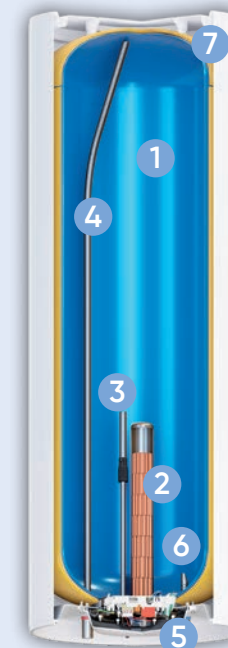
De 75 à 300L



Sauf 50L



Zénéo vertical mural standard 200L



- 1 Cuve en acier émaillé
- 2 Résistance stéatite protégée par un fourreau
- 3 Protection dynamique anticorrosion ACI Hybride
- 4 Canne de sortie eau chaude
- 5 Thermostat électronique
- 6 Brise-jet
- 7 Mousse de polyuréthane haute densité 0% CFC

À partager avec vos clients



+ de tranquillité

- **Durée de vie prolongée** grâce à la technologie anti-corrosion ACI Hybride¹, y compris dans les eaux agressives
- **Protection de la résistance stéatite** par un fourreau qui empêche l'adhérence du calcaire et l'entartrage
- **Garantie totale 5 ans** cuve et toutes pièces



+ de confort

- **Température de chauffe précise, constante et fiable** grâce au thermostat électronique
- **Sécurité et protection** grâce au système anti-chauffe à sec
- **Peu d'entretien**

Zénéo

Zénéo vertical mural standard + vertical mural compact

+ de facilité de pose

Poignées dessus-dessous plus profondes
Plus facile à manipuler

+ de design

Pour une meilleure intégration

+ de confort

Témoin de fonctionnement lumineux sur le capot
Plus lisible

Capot à vis nouvelle génération

Ouverture et fermeture plus faciles

- Gorge pour guider la pose du capot
- Guide pour l'emplacement des vis de fixation

2 passe-câbles et serre-câbles intégrés
Raccordements électriques sécurisés

1. Dévisser les 2 vis

2. Ouvrir le capot à 45°

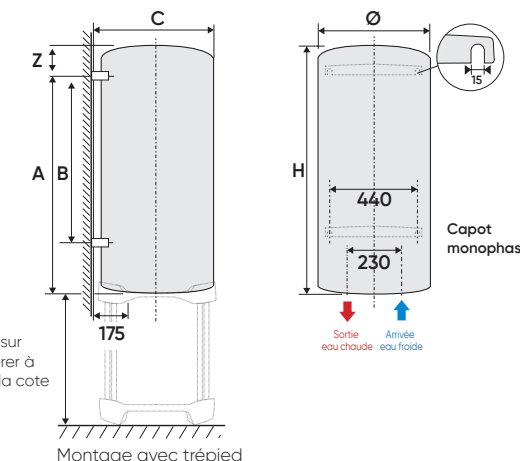
3. Tirer le capot

Zénéo vertical mural standard



Trépied
Réf : 009243

Mise en œuvre



Caractéristiques techniques

IP 25

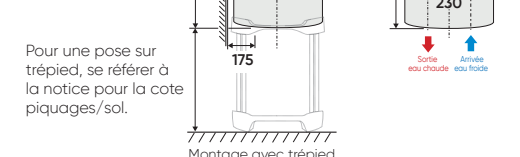
Capacité (Litres)	Tension (volts)	Puissance (Watts)	Temps de chauffe ¹	Capacité d'eau chaude à 40°C ³	Constante de refroidissement	Consommation d'entretien kwh / 24 h ²	Classe énergétique	Dimensions (mm)	Poids nu (kg)	Code	Prix (HT)
VERTICAL MURAL STANDARD - Ø DE RACCORDEMENT HYDRAULIQUE : 3/4" (20/27)											
50	mono 230V	1200	2h23	-	0,35	0,82	C	Ø 505 H 575 A 370 B - Z 172 C 530	23	153105	622 €
75	mono 220-240V	1200	4h08	142	0,28	1,08	C	Ø 513 H 705 A 570 B - Z 135 C 530	23	153108	710 €
100	mono 220-240V	1200	5h27	177	0,27	1,28	C	Ø 513 H 835 A 750 B - Z 85 C 530	27	153109	765 €
150	mono kit. 220-240V ⁴	1800	5h14	277	0,23	1,65	C	Ø 513 H 1155 A 1050 B 800 Z 105 C 530	35	153111	871 €
200	mono kit. 220-240V ⁴	2200	5h44	374	0,20	1,94	C	Ø 513 H 1475 A 1050 B 800 Z 425 C 530	45	153112	997 €

Montant Éco-Participation : 5,00 € HT



Zénéo vertical mural compact

Mise en œuvre



Caractéristiques techniques

IP 25

Capacité (Litres)	Tension (volts)	Puissance (Watts)	Temps de chauffe ¹	Capacité d'eau chaude à 40°C ³	Constante de refroidissement	Consommation d'entretien kwh / 24 h ²	Classe énergétique	Dimensions (mm)	Poids nu (kg)	Code	Prix (HT)
VERTICAUX MURAUX Ø 570 MM - Ø DE RACCORDEMENT HYDRAULIQUE : 3/4" (20/27)											
Modèles compacts 100 à 200L											
100	mono 230V	1200	5h29	177L	0,24	1,15	C	Ø 570 H 740 A 570 B - Z 165 C 590	32	156211	765 €
150	mono kit. 230V ⁴	1800	5h09	278L	0,20	1,44	C	Ø 570 H 990 A 750 B 500 Z 235 C 590	41	156212	871 €
200	mono kit. 230V ⁴	2400	5h53	369L	0,18	1,74	C	Ø 570 H 1245 A 1050 B 800 Z 190 C 590	51	156213	997 €

Montant Éco-Participation : 5,00 € HT



- De 15 à 65°C.
- Pour un appareil réglé à 65°C et une ambiance à 20°C.
- Quantité d'eau chaude mitigée à 40°C fournie par l'appareil réglé à 65°C.

4. **KIT TRIPHASÉ :**
Chauffe-eau kitable en triphasé 400V grâce au kit tri : réf 009134

Zénéo

Zénéo vertical sur socle

+ de facilité de pose

Poignées dessus-dessous plus profondes
Plus facile à manipuler

+ de design

Pour une meilleure intégration

+ de confort

Témoin de fonctionnement lumineux sur le capot
Plus lisible

Capot à vis nouvelle génération

Ouverture et fermeture plus faciles

- Gorge pour guider la pose du capot
- Guide pour l'emplacement des vis de fixation

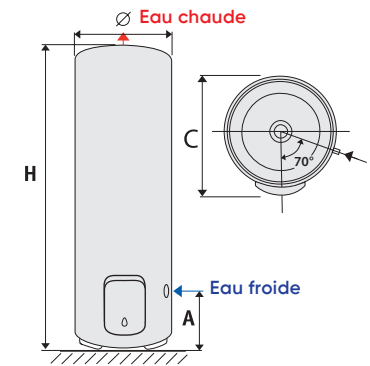
Angle 70° piquage eau froide/capot

Installation du chauffe-eau dans un coin plus accessible

1. Dévisser la vis
2. Remonter le capot
3. Tirer le capot

Zénéo vertical sur socle

Mise en œuvre



Caractéristiques techniques

IP 25

Capacité (Litres)	Tension (volts)	Puissance (Watts)	Temps de chauffe ¹	Capacité d'eau chaude à 40°C ³	Constante de refroidissement	Consommation d'entretien kWh / 24 h ²	Classe énergétique	Dimensions (mm)	Poids nu (Kg)	Code	Prix (HT)
VERTICAUX SUR SOCLE - Ø DE RACCORDEMENT HYDRAULIQUE : 3/4" (20/27)											
150	mono kit, 230V ⁴	1800	4h19	276L	0,23	1,58	C	Ø 575 H 1015 A 280 C 645	42	154316	1 242 € ^{eco}
200		2200	5h14	376L	0,20	1,87	C	Ø 575 H 1270 A 280 C 645	47	154317	1 408 € ^{eco}
250		3000	4h58	435L	0,19	2,23	C	Ø 575 H 1510 A 280 C 645	53	154318	1 456 € ^{eco}
300		3000	6h18	537L	0,18	2,36	C	Ø 575 H 1765 A 280 C 645	60	154319	1 657 € ^{eco}

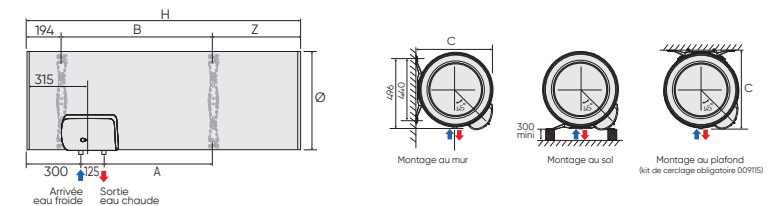
^{eco} Montant Éco-Participation : 5,00 € HT



Sauf 250L

Zénéo horizontal mural

Mise en œuvre



Caractéristiques techniques

IP 25

Capacité (Litres)	Tension (volts)	Puissance (Watts)	Temps de chauffe ¹	Capacité d'eau chaude à 40°C ³	Constante de refroidissement	Consommation d'entretien kWh / 24 h ²	Classe énergétique	Dimensions (mm)	Poids nu (Kg)	Code	Prix (HT)
HORIZONTAUX MURAUX - Ø DE RACCORDEMENT HYDRAULIQUE : 3/4" (20/27)											
Raccordement dessous											
100	mono kit, 230V ⁴	1800	2h59	171	0,24	1,16	C	Ø 520 H 830 A 275 B 500 Z 135 C 556/545	32	155411	973 € ^{eco}
150		1800	4h20	251	0,22	1,56	C	Ø 520 H 1140 A 275 B 800 Z 150 C 556/545	39	155412	1 162 € ^{eco}
200		2200	5h08	332	0,2	1,87	C	Ø 520 H 1460 A 275 B 800 Z 470 C 556/545	44	155413	1 355 € ^{eco}

^{eco} Montant Éco-Participation : 5,00 € HT - CE - NF

Les accessoires d'installation indispensables

Désignation	Code	Prix (HT)
Lot x10 EasyRaccord coudés 20x27 ^{NOUVEAU}	009248	160 €
Lot x10 EasyRaccord droits 20x27 ^{NOUVEAU}	009246	130 €
Kit triphasé 400V	009134	58 €
Bac de récupération d'eau	009234	150 €
Trépied universel chauffe-eau verticaux muraux	009243	49 €
Console de fixation universelle de 50 à 200L	009124	40 €

Retrouvez la liste des accessoires p. 206

1. De 15 à 65°C.
2. Pour un appareil réglé à 65°C et une ambiance à 20°C.
3. Quantité d'eau chaude mitigée à 40°C fournie par l'appareil réglé à 65°C.
4. **KIT TRIPHASÉ :**
Chauffe-eau kitable en triphasé 400V grâce au kit tri : réf 009134

Linéo

NOUVEAU juin 2023

Format 100 L plat



Linéo carré 150L



Linéo plat 65L

À partager avec vos clients



+ de performance

- Chauffe-eau électrique à semi-accumulation **connecté et pilotable à distance**. Linéo s'adapte au besoin et enclenche de nouvelles chauffeures dans la journée si nécessaire¹
- De l'eau chaude jusqu'à 5 personnes
- **Résistance stéatite protégée par un fourreau pour un entartrage limité** : ne nécessite pas de vidange en cas de remplacement de la résistance
- Branchement électrique permanent **24h/24h obligatoire**
- Compatible avec des baignoires de volume d'eau chaude jusqu'à 140L pour un 100L, 120L ou 150L



+ de facilité de pose

- **Système de fixation simple et rapide** permettant d'installer le chauffe-eau dans un espace réduit
- Entraxe horizontal standard du marché : 440 mm
- Fourni avec 2 raccords diélectriques bi-métalliques tournants 1/2" pour les modèles plats, 3/4" pour modèles carrés
- **Meilleure intégration grâce au cache-piquages** (en option, voir p. 174)
- Bac de récupération pour une protection optimale contre les dégâts des eaux (en option, voir p. 206)

+ de services

Pour en savoir plus, rendez-vous p. 220



Pièces



Indemnité dépannage²
150 € (si vidange)



Assistance Technique 5J/7

+ de confort

- **Un design compact malin** (multi-positions pour les formats plats : 40L, 65L, 80L et 100L)
- **Meilleure intégration** dans les espaces de vie grâce au cache-piquages (en option)
- **Interface intuitive tactile**
- **Visualisation de la quantité d'eau chaude disponible**
- **Pilotage à distance** via connexion Wi-Fi et l'application Cozytouch
- **Fonction Boost** pour augmenter la production d'eau chaude en cas d'imprévu (via l'application Cozytouch)



+ d'économies

- **Mode Absence, Mode Éco +** pour s'adapter aux besoins en eau chaude
- **Suivi de consommation d'eau et d'électricité** (via l'application Cozytouch)

12%

d'économies*

Cozytouch



Connectable en Wi-Fi à l'application Atlantic Cozytouch.
Le bridge Cozytouch n'est pas nécessaire.
Protocole embarqué : Wi-Fi 802.11 b/g/n 2.4 GHz

Pour en savoir plus, rendez-vous p. 198

* Sur la facture d'eau chaude. Gain du mode Auto/Eco+ mesurée sur un échantillon du parc SCGA de 600 CE ELEC PLAT. La consommation électrique est constatée sur une année glissante (du 1/11/2020 au 30/10/2021).
1. Contrairement à un chauffe-eau à accumulation classique qui ne réalise qu'une seule chauffe par jour.
2. Dans le cadre d'une garantie Express, en € HT, à condition que le produit soit encore sous garanti et sous réserve d'une expertise de nos services reconnaissant la défectuosité de la pièce.
Linéo : veiller à rapprocher les épisodes de détartrage et de vérification d'anode par rapport à un chauffe-eau de plus grande capacité.

Linéo

NOUVEAU

100 L PLAT

+ de confort

Nouveau format 100 L plat :
la solution d'intégration pour couvrir les besoins d'une famille de 3 à 4 personnes

Interface tactile intuitive,
pour régler et visualiser la quantité d'eau chaude disponible



+ de connectivité

Connexion Wi-Fi pour piloter le chauffe-eau à distance
Le bridge Cozytouch n'est pas nécessaire.



+ de design

Cache-piquages plus couvrant
pour une meilleure intégration (hors 100L plat)

Linéo

NOUVEAU juin 2023

Format 100 L plat



Accessoires compatibles

Cache-piquages

SANS cache-piquages AVEC cache-piquages

28 cm sur modèle carré
32 cm sur modèle plat (hors 100L plat)Installation verticale et horizontale¹

Bac de récupération d'eau

40L, 65L et 80L (hors 100L plat)

Carré 100L, 120L et 150L



COMPATIBLE AVEC LE CACHE-PIQUAGES

Cet accessoire permet d'assurer une sérénité tout au long de la vie du chauffe-eau par la récupération de l'eau en cas de fuite

Installation verticale uniquement

Dimensionnement

- Le chauffe-eau à semi-accumulation s'adapte au besoin et enclenche de nouvelles chauffe dans la journée si nécessaire.²
- Branchement électrique permanent **24h/24h obligatoire**.

- Idéal pour fixer les chauffe-eau Linéo au plafond quand le mur est non porteur
- Libère de l'espace sous le chauffe-eau
- Installation rapide (environ 15 minutes)

- Compatible avec des baignoires de volume d'eau chaude jusqu'à 140L pour un 100L, 120L ou 150L.
- Si l'installation est horizontale (40L, 65L, 80L et 100 L plat) la quantité d'eau chaude disponible après une chauffe est diminuée d'environ 20 %.

Nombre de personnes						
Équipements						
Capacité recommandée	Plat 40L	Plat 65L	Plat 80L	Carré 100L Plat 100 L	Carré 120L	Carré 150L

Sur la base d'une durée de douche de 4 min avec un pommeau au débit de 10L/min soit pour une douche standard est de 40L.
Linéo Connecté : veiller à rapprocher les épisodes de démarrage et de vérification d'anode par rapport à un chauffe-eau de plus grande capacité.

Les accessoires d'installation indispensables

Désignation	Code	Prix (HT)
Cache-piquages 40L - 65L - 80L	341068	45 €
Cache-piquages 100L - 120L - 150L (hors 100L plat)	341083	59 €
Bac de récupération d'eau 40L - 65L - 80L	341072	122 €
Bac de récupération d'eau 100L - 120L - 150L (hors 100L plat)	341073	144 €
Kit accrochage plafond Linéo 40 L à 150 L (hors 100L plat) NOUVEAU	009249	136 €
Kit accroche plafond Linéo 40L à 150L (disponible au 1 ^{er} juin 2023) - compatible toutes capacités NOUVEAU	341084	136 €

Retrouvez la liste des accessoires p. 206

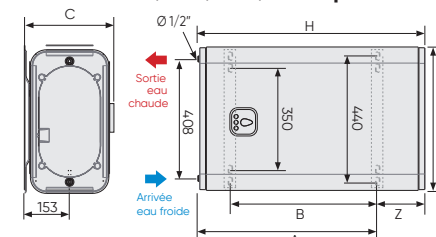
1. Dans le cas d'une installation horizontale, déporter le groupe de sécurité (uniquement sur les modèles 40L, 65L, 80L et 100 L plat).
2. Contrairement à un chauffe-eau à accumulation classique qui ne réalise qu'une seule chauffe par jour.

KIT ACCROCHAGE PLAFOND LINÉO

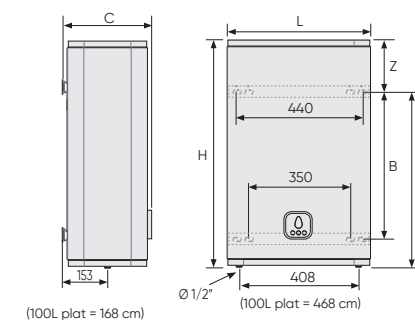


Mise en œuvre

40 / 65 / 80 / 100L plat

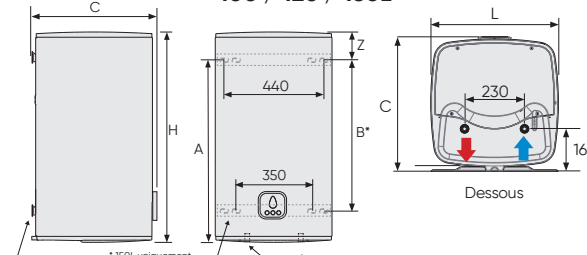


Horizontal Mural



Vertical Mural

100 / 120 / 150L



Vertical Mural



Linéo plat

- 1 Cuve en acier émaillé
- 2 Résistance stéatite protégée par un fourreau
- 3 Anode magnésium
- 4 Canne de sortie eau chaude
- 5 Brise-jet
- 6 Mousse de polyuréthane haute-densité 0% CFC
- 7 Boîtier de commande tactile



Linéo carré

- 1 Cuve en acier émaillé
- 2 Résistance stéatite protégée par un fourreau
- 3 Anode magnésium
- 4 Canne de sortie eau chaude
- 5 Brise-jet
- 6 Mousse de polyuréthane haute-densité 0% CFC
- 7 Boîtier de commande tactile

Caractéristiques techniques

IP 24

Ø DE RACCORDEMENT HYDRAULIQUE : 1/2" (15/21) POUR LES 40-65-80-100L PLAT ET 3/4" (20/27) POUR LES 100-120-150L

Ca-pacité (litres)	Modèle	Tension d'alimentation (V)	Puissance maximum en fonctionnement (Watts)	Puissance cuve sortie (Watts)	Puissance cuve entrée (Watts)	Temps de chauffe total	Capacité d'ECS à 40°C (Litres)	Classe énergétique	Dimensions (mm)						Poids à vide (Kg)	Code	Prix (HT)
									H	L	A	B	Z	C			
40	Plat multi-position	220-240 mono	2250	2250	1000	1h46	66	B	765	490	610	500	155	290	24,5	157205	648 € eco
65	Plat multi-position	220-240 mono	2250	2250	1000	2h52	114	B	1090	490	975	700	115	290	32,5	157207	687 € eco
80	Plat multi-position	220-240 mono	2250	2250	1000	3h32	149	B	1300	490	1185	800	115	290	37,5	157209	737 € eco
100 NOUVEAU	Plat multi-position	220-240 mono	2250	2250	1000	4h25	192	B	1240	550	1122	800	117,5	320	40	157216	826 € eco
100	Carré vertical mural	220-240 mono	2400	-	-	2h28	168	B	885	490	760	-	100	511	32	157213	800 € eco
120	Carré vertical mural	220-240 mono	2400	-	-	3h08	207	B	1015	490	895	-	100	511	36	157214	867 € eco
150	Carré vertical mural	220-240 mono	2400	-	-	3h40	255	B	1205	490	1105	800	80	511	42	157215	936 € eco

eco Montant Éco-Participation : 5 € HT - CEE -



* Sur la facture d'eau chaude. Gain du mode Auto/Eco- mesurée sur un échantillon du parc SCGA de 600 CE ELEC PLAT. La consommation électrique est constatée sur une année glissante (du 1/11/2020 au 30/10/2021).

Odéo



Odéo carré sous évier 15L



+ de performance

- **Résistance blindée** avec anode magnésium, à contrôler tous les 2 ans
- **Format compact**



+ de facilité de pose

- Disponible en **format sur et sous évier**
- Disponible en **format carré et horizontal**
- **Rail de guidage** pour fixation au mur
- **Fond plat** pour poser le chauffe-eau sur le sol (raccords dessus)

+ de services

Pour en savoir plus, rendez-vous p. 220



Pièces



Assistance
Technique 5J/7



+ de tranquillité

- Simple et efficace
- **Garantie cuve 3 ans**



+ de confort

- **Solution d'appoint** pour être installée au plus près des besoins
- **Design moderne et compact** qui s'intègre dans un petit espace ou un placard
- **Chauffe rapide**
- Témoin de fonctionnement lumineux bicolore



+ d'économies

- **Pas de gaspillage** (proximité entre le ballon et le robinet)
- Réglage de la température en façade
- **Mode hors gel / absence**

À partager avec vos clients



Odéo carré - sur évier / sous-évier



+ de confort

Témoin de fonctionnement lumineux bicolore

Rouge = Chauffe / Bleu = Chaud



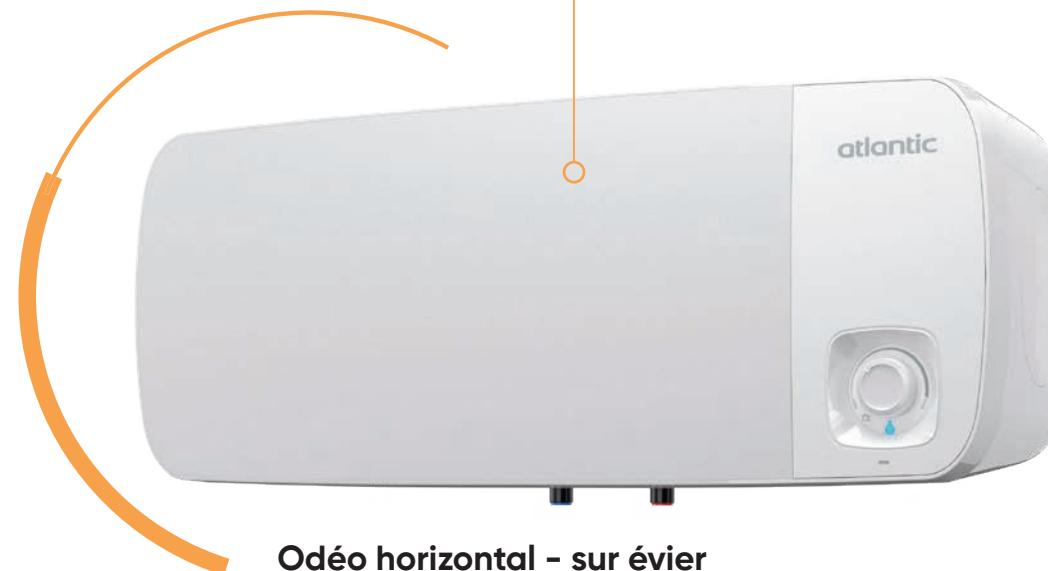
+ de design

Format **encore plus compact** pour une meilleure intégration

Format horizontal inédit en France

+ de facilité de pose

Rail de guidage pour fixation au mur



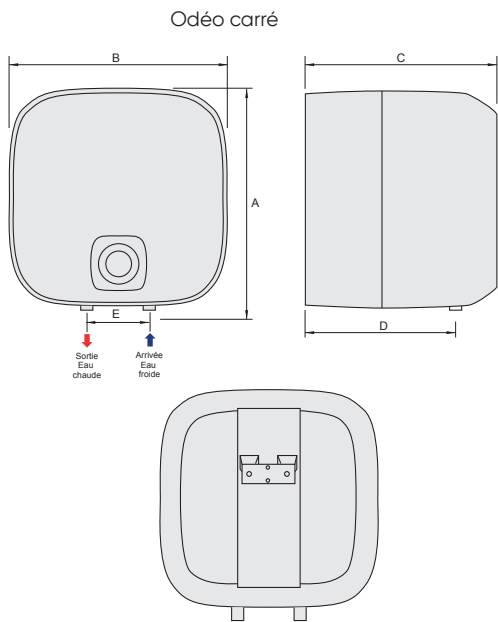
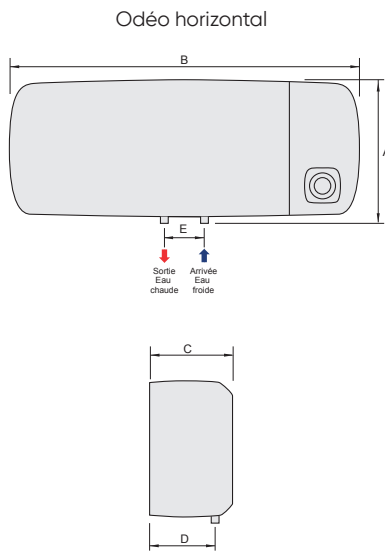
Odéo horizontal - sur évier

Odéo



Odéo carré sur évier 15L

Mise en œuvre



- Odéo carré 2022**
- 1 Cuve en acier émaillé
 - 2 Résistance blindée
 - 3 Anode magnésium
 - 4 Sonde
 - 5 Canne de sortie eau chaude
 - 6 Brise-jet
 - 7 Mousse de polyuréthane haute-densité 0% CFC
 - 8 Réglage de la température



Odéo horizontal sur évier 30L

Caractéristiques techniques

P 24

Capacités (Litres)	Modèle	Puissance (Watts)	Tension (Volts)	Temps de chauffe	Constante de refroidissement	Consommation d'entretien kwh / 24h²	Classe énergétique	Dimensions (mm)					Poids nu	Code	Prix (HT)
								A	B	C	D	E			
CARRÉ															
15	Sous évier	2000	230 mono	24 min	1,6	1,14	B	378	360	321	98	100	8	821502	311 €
15	Sur évier	2000	230 mono	24 min	0,9	0,61	A	387	360	321	98	100	8	821501	311 €
30	Sur évier	2000	230 mono	56 min	0,5	0,73	C	467	440	388	115	100	12	831232	368 €
HORIZONTAL															
30	Sur évier	2500	230 mono	38 min	0,54	0,77	C	335	810	315	160	100	14,5	321114	403 €

eco Montant Éco-Participation : 5 € HT - CE - NF

L'accessoire d'installation indispensable

Désignation	Code	Prix (HT)
Raccord non tournant 15/21	009110	6 €

Retrouvez la liste des accessoires p. 206

Chaufféo+



Chaufféo+ Vertical Mural Standard 200L



Sauf 50L



+ de performance

- Résistance stéatite protégée par un fourreau pour un **entartrage limité**
- **Protection par anode magnésium**, à contrôler tous les 2 ans
- Un **large choix** de modèles pour répondre à tous les types de foyers



+ de facilité de pose

- Poignées dessus-dessous pour une **meilleure prise en main**
- **Capot à vis nouvelle génération** totalement amovible
- **Nouveau thermostat mécanique à canne** (vertical mural) pour un réglage facile de la température et un raccordement électrique sécurisé
- **EasyKit livré de série**, sur tous les modèles verticaux de 75 à 200L
- **Intégration simplifiée avec EasyManip** (en option, voir p. 204) pour les muraux à partir de 150L
- **Transport facile** avec l'accessoire de portage EasyLift (en option, voir p. 204)

+ de services

Pour en savoir plus, rendez-vous p. 220




Pièces



Indemnité dépannage¹



Assistance Technique 5J/7



- 1 Cuve en acier émaillé
- 2 Résistance stéatite protégée par un fourreau
- 3 Anode magnésium
- 4 Canne de sortie eau chaude
- 5 Doigt de gant de sonde
- 6 Brise-jet
- 7 Mousse de polyuréthane haute-densité 0% CFC

À partager avec vos clients



+ de tranquillité

- Simple et efficace
- Garantie cuve 5 ans
- Garantie pièces 2 ans



1. Dans le cadre d'une garantie Express, en € HT, à condition que le produit soit encore sous garanti et sous réserve d'une expertise de nos services reconnaissant la défectuosité de la pièce.

Chaufféo+

Chaufféo+ vertical mural standard + vertical mural compact

+ de facilité de pose

**Poignées dessus-dessous
plus profondes**
Plus facile à manipuler




**Capot à vis
nouvelle génération**
Ouverture et fermeture
plus facile

- Gorge pour guider
la pose du capot
- Guide pour l'emplacement
des vis de fixation



1. Dévisser
les 2 vis




2. Tirer le capot

+ de design


**Pour une meilleure
intégration**



Thermostat à canne
Réglage + facile
Raccordement électrique
sécurisé



**1 serre-câble
intégré**
Raccordement
électrique
sécurisé

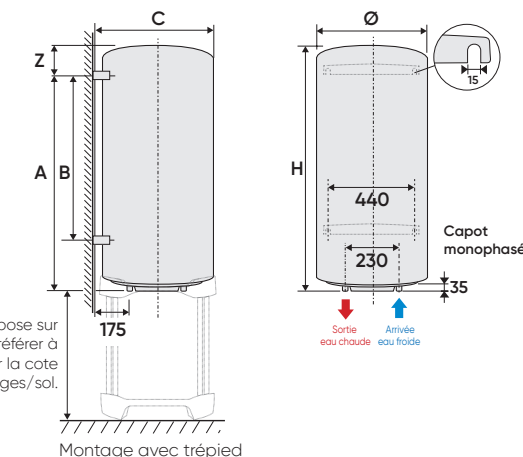


Chaufféo+ vertical mural standard






Mise en œuvre



Trépied
Réf : 009243



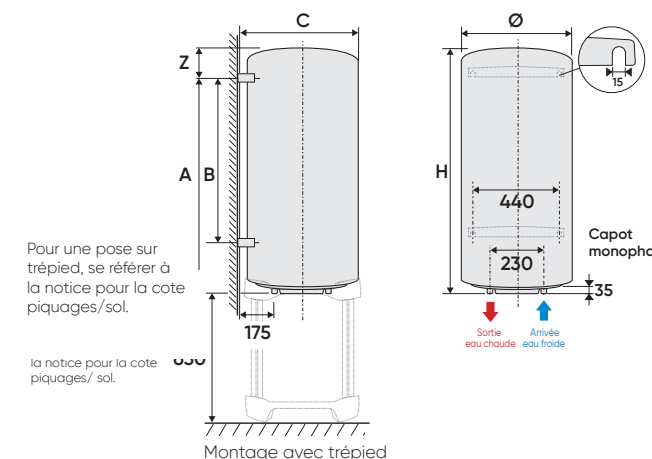
Caractéristiques techniques IP 25

Capacité (Litres)	Tension (Volts)	Puissance (Watts)	Temps de chauffe ¹	Capacité d'eau chaude à 40 °C ³	Constante de refroidi- ssement	Consommation d'entretien kwh / 24 h ²	Classe énergé- tique	Dimensions (mm)					Poids à vide (kg)	Code	Prix (HT)	
VERTICAUX MURAUX 75 À 200L - Ø DE RACCORDEMENT HYDRAULIQUE - 3/4" (20/27)																
								Ø	H	A	B	Z	C			
50	mono 220-240V	1200	2h46	-	0,33	0,79	C	505	575	370	-	-	530	23	053005	579 € 
75	mono 220-240V	1200	4h09	140	0,29	1,07	C	513	705	570	-	135	530	23	053014	590 € 
100		1200	5h12	183	0,25	1,21	C	513	835	750	-	85	530	27	053015	586 € 
150	mono kit, 220-240V ⁴	1800	5h12	275	0,22	1,59	C	513	1155	1050	800	105	530	35	053016	674 € 
200		2200	6h11	373	0,21	1,98	C	513	1475	1050	800	425	530	44	053017	772 € 




^{eco} Montant Éco-Participation : 5,00 € HT - CE - NF - Sauf 50L

Chaufféo+ vertical mural compact

Mise en œuvre



Caractéristiques techniques IP 25

Capacité (Litres)	Tension (volts)	Puissance (Watts)	Temps de chauffe ¹	Capacité d'eau chaude à 40°C ²	Constante de refroidi- ssement	Consom- mation d'entretien Kwh / 24 h ²	Classe énergé- tique	Dimensions (mm)					Poids nu (Kg)	Code	Prix (HT)	
VERTICAUX MURAUX COMPACTS - Ø DE RACCORDEMENT HYDRAULIQUE : 3/4" (20/27)																
								Ø	H	A	B	Z	C			
100	220-240 mono	1200	5h32	182	0,24	1,16	C	570	740	570	-	165	585	30	053040	586 € 
150		1800	5h21	272	0,2	1,45	C	570	990	750	500	235	585	39	053041	674 € 
200	mono kit, 220-240V ⁴	2200	5h58	373	0,19	1,81	C	570	1245	1050	800	190	585	45	053042	772 € 

^{eco} Montant Éco-Participation : 5,00 € HT - CE - NF

- De 15 à 65°C.
- Pour un appareil réglé à 65°C et une ambiance à 20°C.
- Quantité d'eau chaude mitigée à 40°C fournie par l'appareil réglé à 65°C.

4. **KIT TRIPHASÉ :**
Chauffe-eau kitable en triphasé 400V grâce au kit tri : réf 009250

Chaufféo+

Chaufféo+ vertical sur socle

+ de facilité de pose

Poignées dessus-dessous plus profondes
Plus facile à manipuler



Capot à vis nouvelle génération

Ouverture et fermeture plus facile

- Gorge pour guider la pose du capot
- Guide pour l'emplacement des vis de fixation



1. Dévisser les 3 vis



2. Tirer le capot

+ de design

Pour une meilleure intégration

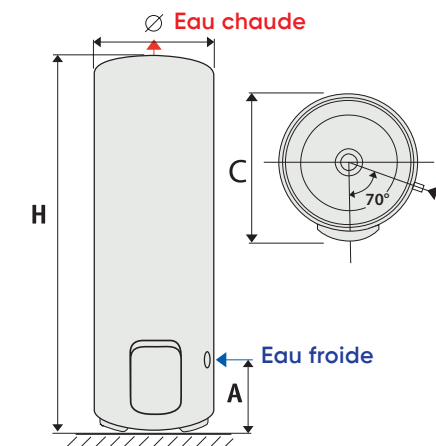
Angle 70° piquage eau froide/capot

Installation du chauffe-eau dans un coin plus accessible



Chaufféo+ vertical sur socle

Mise en œuvre



Caractéristiques techniques

IP 24

Capacité (Litres)	Tension (volts)	Puissance (Watts)	Temps de chauffe ¹	Capacité d'eau chaude à 40°C ³	Constante de refroidissement	Consommation d'entretien kWh / 24 h ²	Classe énergétique	Dimensions (mm)	Poids nu (Kg)	Code	Prix (HT)
VERTICAUX SUR SOCLE - Ø DE RACCORDEMENT HYDRAULIQUE : 3/4" (20/27)											
200	mono kit, 220-240V ⁴	2200	5h22	364	0,2	1,85	C	Ø 575 H 1270 A 280 C 645	47	053021	1 142 €
250		3000	4h45	429	0,18	2,11	C	Ø 575 H 1510 A 280 C 645	53	053022	1 132 €
300		3000	6h08	537	0,18	2,5	C	Ø 575 H 1765 A 280 C 645	60	053023	1 288 €

Montant Éco-Participation : 5,00 € HT



Les accessoires d'installation indispensables

Désignation	Code	Prix (HT)
Lot x10 EasyRaccord coudés 20x27	009248	160 €
Lot x10 EasyRaccord droits 20x27	009246	130 €
Kit triphasé universel VS 200L et VM	009250	155 €
Bac de récupération d'eau	009234	150 €
Trépied universel chauffe-eau verticaux muraux	009243	49 €
Console de fixation universelle de 50 à 200L	009124	40 €

Retrouvez la liste des accessoires p. 206

1. De 15 à 65 °C.

2. Pour un appareil réglé à 65 °C et une ambiance à 20 °C.

3. Quantité d'eau chaude mitigée à 40 °C fournie par l'appareil réglé à 65 °C.

4. **KIT TRIPHASÉ :** Chauffe-eau kitable en triphasé universel 400V grâce au kit tri : réf 009250

Chaufféo



Chaufféo Vertical Mural Standard 200L



+ de performance

- **Résistance «thermo-plongeur»** : obligation de vidanger le chauffe-eau en cas de remplacement de l'anode et de la résistance
- **Protection par anode magnésium** (contrôle tous les 2 ans)
- Un **large choix de modèles** pour répondre à tous les types de foyers



+ de facilité de pose

- **Poignées dessus-dessous** pour une meilleure prise en main
- **Capot à vis nouvelle génération** totalement amovible
- **Intégration simplifiée avec EasyManip** (en option, voir p. 204) pour les muraux à partir de 150L
- **Transport facile** avec l'accessoire de portage EasyLift (en option, voir p. 204)

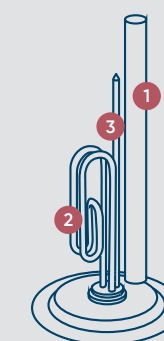
+ de services




Pièces



Assistance
Technique 5J/7



- 1 Anode magnésium
- 2 Résistance blindée
- 3 Doigt de gant de sonde



- 1 Cuve en acier émaillé
- 2 Résistance blindée
- 3 Anode magnésium
- 4 Canne de sortie eau chaude
- 5 Doigt de gant de sonde
- 6 Brise-jet
- 7 Mousse de polyuréthane haute-densité 0% CFC

À partager avec vos clients



+ de tranquillité

- Garantie cuve 5 ans
- Garantie pièces 2 ans

Chaufféo

Chaufféo vertical mural standard + vertical mural compact

+ de facilité de pose

Poignées dessus-dessous plus profondes
Plus facile à manipuler



+ de design

Pour une meilleure intégration

Capot à vis nouvelle génération
Ouverture et fermeture plus facile

- Gorge pour guider la pose du capot
- Guide pour l'emplacement des vis de fixation



1. Dévisser les 2 vis

2. Tirer le capot

1 passe-câble intégré
Raccordement électrique sécurisé

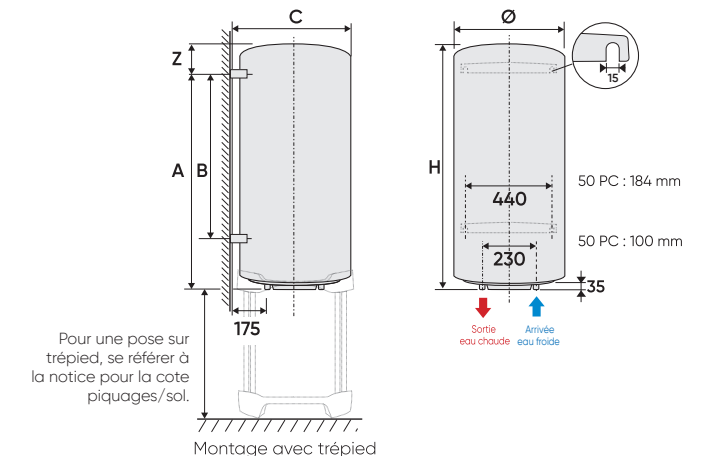


Chaufféo vertical mural standard








Trépied
Réf : 009243

Mise en œuvre



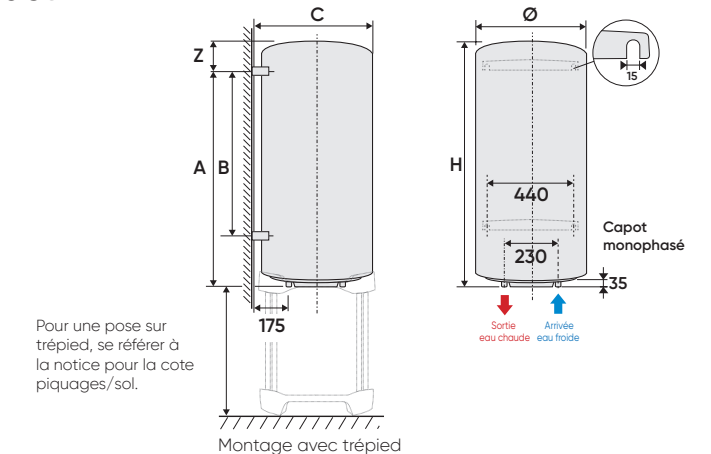
Caractéristiques techniques

IP 25

Capacité (Litres)	Tension (Volts)	Puissance (Watts)	Temps de chauffe ¹	Capacité d'eau chaude à 40 °C ³	Constante de refroidissement	Consommation d'entretien kwh / 24 h ²	Classe énergétique	Dimensions (mm)					Poids à vide (kg)	Code	Prix (HT)
VERTICAUX MURAUX 50L – Ø DE RACCORDEMENT HYDRAULIQUE : 3/4" (20/27)															
Modèles standards 50 L – Ø 338 et 505 mm								Ø	H	A	B	Z	C		
50	mono 220-240V	1200	2h26	Critères mesurés sur les capacités > à 75L	0,30	0,71	C	505	575	370	-	-	530	23	321105 502 € 
VERTICAUX MURAUX 75 À 200L – Ø DE RACCORDEMENT HYDRAULIQUE – 3/4" (20-27)															
75	mono 220-240V	1200	4h12	137	0,28	1,06	C	513	705	570	-	135	530	22	021113 513 € 
100		1200	5h13	176	0,25	1,18	C	513	835	750	-	85	530	26	021114 472 € 
150		1600	5h50	279	0,22	1,61	C	513	1155	1050	800	105	530	34	021116 547 € 
200		2200	5h42	376	0,21	1,96	C	513	1475	1050	800	425	530	43	021117 626 € 




Chaufféo vertical mural compact

Mise en œuvre



Caractéristiques techniques

IP 25

Capacité (Litres)	Tension (volts)	Puissance (Watts)	Temps de chauffe ¹	Capacité d'eau chaude à 40°C ³	Constante de refroidissement	Consommation d'entretien Kwh / 24 h ²	Classe énergétique	Dimensions (mm)						Poids nu (Kg)	Code	Prix (HT)
VERTICAUX MURAUX COMPACTS - Ø DE RACCORDEMENT HYDRAULIQUE - 3/4" (20-27)																
								Ø	H	A	B	Z	C			
100	mono 220-240V	1200	5h28	182	0,24	1,15	C	570	740	570	-	165	585	29	021225	472 € 
150		1600	6h00	276	0,21	1,49	C	570	990	750	500	235	585	38	021226	547 € 
200		2200	5h55	363	0,19	1,83	C	570	1245	1050	800	190	585	44	021227	626 € 

Montant Éco-Participation : 5,00 € HT - CEE - NF

- De 15 à 65 °C.
- Pour un appareil réglé à 65 °C et une ambiance à 20 °C.
- Quantité d'eau chaude mitigée à 40 °C fournie par l'appareil réglé à 65 °C.

Chaufféo

Chaufféo vertical sur socle

+ de facilité de pose

Poignées dessus-dessous plus profondes
Plus facile à manipuler



Capot à vis nouvelle génération
Ouverture et fermeture plus facile

- Gorge pour guider la pose du capot
- Guide pour l'emplacement des vis de fixation



1. Dévisser les 3 vis



2. Tirer le capot

+ de design

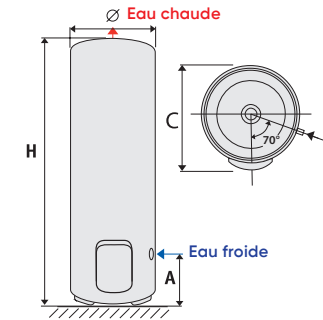
Pour une meilleure intégration

Angle 70° piquage eau froide/capot
Installation du chauffe-eau dans un coin plus accessible







Chaufféo vertical sur socle

Mise en œuvre



Caractéristiques techniques

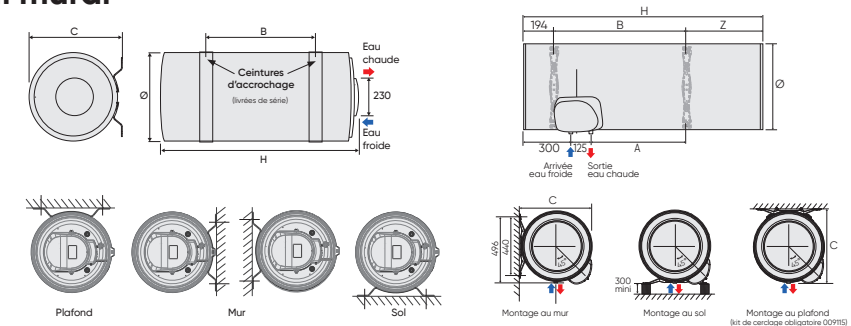
IP 24 IPX4 (500 L)

Capacité (Litres)	Tension (volts)	Puissance (Watts)	Temps de chauffe ¹	Capacité d'eau chaude à 40 °C ³	Constante de refroidissement	Consommation d'entretien Kwh / 24 h ²	Classe énergétique	Dimensions (mm)				Poids nu (Kg)	Code	Prix (HT)
VERTICAUX SUR SOCLE 200 À 500L - Ø DE RACCORDEMENT HYDRAULIQUE : 200 À 300L 3/4" (20/27) - 500L 1" (26/34)														
								Ø	H	A	C			
200	mono 220-240V	2200	5h06	366	0,19	1,82	C	575	1270	280	645	47	022121	998 € 
300		3000	5h53	537	0,17	2,41	C	575	1765	280	645	60	022122	974 € 
300	TC	3000	5h51	531	0,17	2,49	C	575	1765	280	645	68	022123	1 223 € 
500		5000	5h53	Critères mesurés sur les capacités ≤ à 300L	0,17	2,49	C	750	1840	310	850	154	022750	2 977 € 

Montant Éco-Participation : 5,00 € HT (Sauf 500L)

Chaufféo horizontal mural

Mise en œuvre



Caractéristiques techniques

IP 24

IP 24								NOUVEAUTÉ									
Capacité (Litres)	Tension (volts)	Puissance (Watts)	Temps de chauffe ¹	Capacité d'eau chaude à 40 °C ²	Constante de refroidissement	Consommation d'entretien Kwh / 24 h ²	Classe énergétique	Dimensions (mm)						Poids nu (Kg)	Code	Prix (HT)	
HORIZONTAL MURAUX - Ø DE RACCORDEMENT HYDRAULIQUE : 3/4" (20/27)																	
								Ø	H	A	B	Z	C				
75	mono 220-240V	1600	2h59	142	0,29	1,04	C	520	700	145	370	120	556/545	28	023152	734 €	
100		1600	3h36	176	0,24	1,16	C	520	830	275	500	150	556/545	32	023172	828 €	
150		2200	4h03	261	0,24	1,71	C	520	1140	575	800	150	556/545	39	023178	987 €	
200		2200	5h06	347	0,2	1,94	C	520	1460	575	800	470	556/545	48	023193	1 120 €	
Raccordement côté																	
75	mono 220-240V	2000	2h27	152	0,4	1,41	C	513	705	Ceintures réglables				530	22	025108	799 €
100		2000	3h15	192	0,34	1,59	C	570	740					590	29	025109	890 €
150		2000	4h55	281	0,27	1,94	C	570	990					590	38	025122	1 053 €
200		2000	6h14	369	0,25	2,38	C	570	1245					590	44	025118	1 136 €

Montant Éco-Participation : 5,00 € HT -

Les accessoires d'installation indispensables

Désignation	Code	Prix (HT)
Lot x10 EasyRaccord coudés 20x27	009248	160 €
Lot x10 EasyRaccord droits 20x27	009246	130 €
Bac de récupération d'eau	009234	150 €
Trépied universel chauffe-eau verticaux muraux	009243	49 €
Console de fixation universelle de 50 à 200L	009124	40 €

Retrouvez la liste des accessoires p. 206

1. De 15 à 65 °C.
2. Pour un appareil réglé à 65 °C et une ambiance à 20 °C.
3. Quantité d'eau chaude mitigée à 40 °C fournie par l'appareil réglé à 65 °C.

Petites capacités



Petites capacités sur évier 30L



+ de performance

- **Résistance blindée** avec anode magnésium, à contrôler tous les 2 ans
- **Dimensions compactes** pour s'adapter partout



+ de facilité de pose

- Existe en série compacte **sous et sur évier**

+ de services

Pour en savoir plus, rendez-vous p. 220



Pièces



Assistance Technique 5J/7

À partager avec vos clients



+ de tranquillité

- Simple et efficace
- **Garantie cuve 3 ans**
- Garantie pièces 2 ans



+ de confort

- Idéal sous un espace de rangement, dans un placard ou dans un local bas de plafond
- Équipé d'une molette de réglage de la température



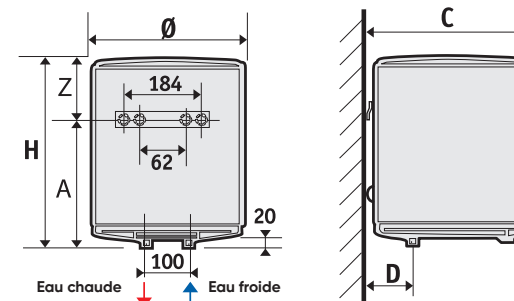
+ d'économies

- **Pas de gaspillage** (proximité entre le ballon et le robinet)

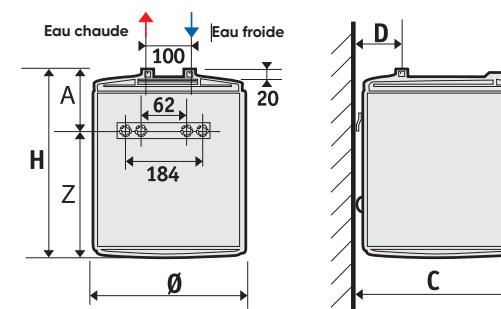
à partir de



Mise en œuvre



Série compacte sur évier



Série compacte sous évier



Existe aussi en série compacte sous et sur évier

Dimensions et cotes d'installation

PETITES CAPACITÉS – PC ÉTROITE SUR ÉVIER – Ø DE RACCORDEMENT HYDRAULIQUE : 1/2" (15/21)

Capacité (litres)	Tension (volts)	Puissance (watts)	Temps de chauffe ¹	Constante de refroidissement	Consommation d'entretien KWh / 24 h ²	Classe énergétique	Dimensions (mm)						Poids à vide (Kg)	Code	Prix (HT)
							Ø	H	A	Z	C	D			
15	mono 230V	2000	0h29	0,76	0,54	B	287	496	237	169	294	70	7,5	325116	289 €
30		2000	0h52	0,55	0,78	C	338	623	463	160	345	81	11	321104	337 €
50		2000	1h36	0,42	0,99	C	338	920	750	168	345	81	15	327106	472 €

Montant Éco-Participation : 5,00 € HT

Sous évier :



(15L et 30L) - (50L) - IP 25 - Classe I

PETITES CAPACITÉS – PC SÉRIE COMPACTE SUR ET SOUS ÉVIER – Ø DE RACCORDEMENT HYDRAULIQUE : 1/2" (15/21)

Capacité (litres)	Tension (volts)	Puissance (watts)	Temps de chauffe ¹	Constante de refroidissement	Consommation d'entretien KWh / 24 h ²	Classe énergétique	Dimensions (mm)						Poids à vide (Kg)	Code	Prix (HT)
							Ø	H	A	Z	C	D			
15L sur évier	mono 230V	1600	0h37	0,70	0,50	B	338	399	236	163	345	81	7,5	325216	289 €
15L sous évier		2000	0h23	0,93	0,66	B	338	399	164	235	345	81	7,5	326216	289 €

Montant Éco-Participation : 5,00 € HT

Sous évier :



- IP 24 - Classe I



Sur évier : - IP 25 - Classe I

L'accessoire d'installation indispensable

Désignation	Code	Prix (HT)
Raccord non tournant 15/21	009110	6 €

Retrouvez la liste des accessoires p. 206

1. De 15 à 65 °C.

2. Pour un appareil réglé à 65 °C et une ambiance à 20 °C.

15 L sur évier : sorties eau chaude / eau froide en dessous.

15 L sous évier : sorties eau chaude / eau froide sur le dessus.

Duotherm

Préparateur d'eau
chaude sanitaire



- ① Cuve en acier émaillé
- ② Échangeur annulaire
- ③ Anode magnésium
- ④ Doigt de gant de sonde
- ⑤ Brise-jet
- ⑥ Canne eau chaude
- ⑦ Mousse de polyuréthane haute-densité 0% CFC

+ de performance

- **Protection anti-corrosion** par anode magnésium
- Fonctionnement en thermosiphon
- **Résistance blindée** en version Équipé (DE)
- Isolation identique à celle des chauffe-eau électriques Atlantic
- Échangeur annulaire à faible perte de charge et pouvant fonctionner en thermosiphon (sans pompe primaire)

+ de facilité de pose

- **Multiposition** : s'installe en position horizontale ou verticale
- **Encombrement minimal**
- Capacité : **100 à 200 litres**
- Duotherm non équipé (DNE) quand la chaudière fonctionne toute l'année
- Duotherm équipé (DE) quand la chaudière fonctionne uniquement l'hiver (il est équipé d'une résistance blindée)
- Poignées dessus-dessous pour une meilleure prise en main
- Capot à vis nouvelle génération totalement amovible
- Passe câble intégré

+ de services



Pièces



Assistance
Technique 5J/7

À partager avec vos clients



+ de tranquillité

- Garantie cuve 3 ans
- Garantie pièces 2 ans



+ de confort

- Production rapide d'une grande quantité d'eau chaude en toute saison



+ d'économies

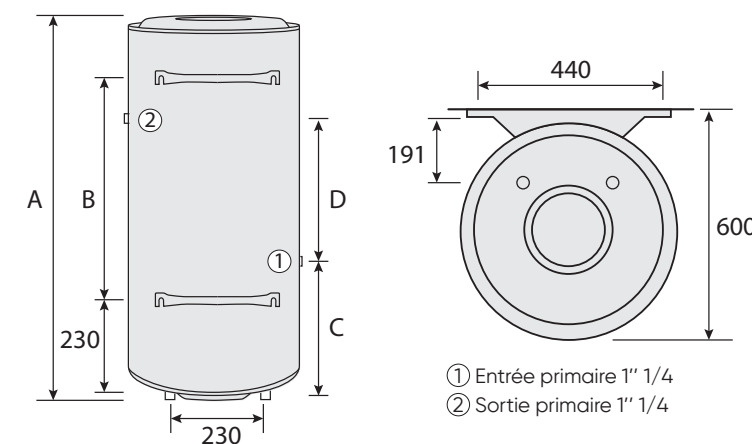
- Raccordement au système de chauffage pour une production économique

NOUVEAU février 2023



NOUVEAUTÉ

Mise en œuvre



Caractéristiques techniques

DUOTHERM 100 À 200L (DE / DNE) - COTES

Capacité (L)	Ø (mm)	Cote A (mm)	Cote B (mm)	Cote C (mm)	Cote D (mm)	Poids À Vide (Kg)
100	570	745	320	300	175	42
150	570	995	500	300	340	56
200	570	1250	700	300	460	70

Ø de raccordement hydraulique: secondaire: 3/4" (20/27) primaire: 1" 1/4 (33/42)

DUOTHERM NON ÉQUIPÉ (DNE) - PERFORMANCES

Référence	Capacité (L)	Puissance échangeur ¹ (kw)		Débit horaire ¹ (litres)		Temps de réchauffage ¹		Consommation d'entretien KWH / 24 h ²	Classe énergétique	Constante de refroidissement	Code	Prix (HT)
		Forcé	Thermosiphon	Forcé	Thermosiphon	Forcé	Thermosiphon					
DNE 100	100	18	11,9	444	290	30	47	1,28	C	0,27	874033	1 263 €
DNE 150	150	26	17,5	642	426	30	50	1,58	C	0,22	874034	1 454 €
DNE 200	200	29	19,2	708	468	30	50	1,96	C	0,21	874035	1 633 €

DUOTHERM ÉQUIPÉ (DE) - PERFORMANCES

Référence	Capacité (L)	Tension	Puissance électrique (watts)	Temps de chauffe réel	Consommation d'entretien kWh / 24 h ²	Classe énergétique	Code	Prix (HT)
DE 150	150	mono 230V	2200	2h 50	1,58	C	874036	1 725 €
DE 200	200		2200	5h 15	1,96	C	874037	1 883 €

Les accessoires d'installation indispensables

Désignation	Code	Prix (HT)
Trépied universel	009243	49 €
Console de fixation universelle	009124	40 €
Kit électrique 2200 W - TC	900326	315 €
Kit Aquastat inverseur	309093	70 €

Retrouvez la liste des accessoires p. 206

Montant Éco-Participation : 5,00 € HT - - Référence 874036 et référence 874037 - IP 25

Nota : les performances de l'échangeur des Duotherm sont les mêmes que celles du Duotherm Non Équipé

1. Puissance de l'échangeur pour les caractéristiques suivantes : débit primaire 2 m³/h, température 90 °C, température du circuit secondaire 10 °C / 65 °C.
2. Pour un appareil réglé à 65 °C et une ambiance à 20 °C.

Conforto

Préparateur d'eau
chaude sanitaire



+ de performance

- Protection anti-corrosion par anode magnésium
- Échangeur serpentin
- Lutte efficacement contre la légionellose
- Classe énergétique B grâce à l'isolation de la cuve renforcée (mousse 0% CFC)

+ de facilité de pose

- Gamme kitable en résistance stéatite TC (sans vidange de la cuve) pour une utilisation quand la chaudière est à l'arrêt
Le kit comprend un interrupteur été/hiver
- Insertion facilitée de la sonde de régulation ECS de la chaudière grâce à un emplacement dédié
- Kit Aquastat inverseur disponible pour Conforto en option pour les verticaux muraux et inclus dans les packagings des verticaux sur socle
- EasyRaccord livré de série
- Poignées dessus-dessous pour une meilleure prise en main¹
- Capot à vis nouvelle génération totalement amovible¹
- Passe câble intégré¹

+ de services



Pièces



Assistance
Technique 5J/7

NOUVEAU février 2023

modèles verticaux muraux



- 1 Cuve en acier émaillé
- 2 Serpentin
- 3 Corps de chauffe
- 4 Anode magnésium
- 5 Doigt de gant de sonde
- 6 Brise-jet
- 7 Canne eau chaude
- 8 Mousse de polyuréthane haute-densité 0% CFC

À partager avec vos clients

+ de tranquillité

- Garantie cuve 5 ans
- Garantie pièces 2 ans

+ de confort

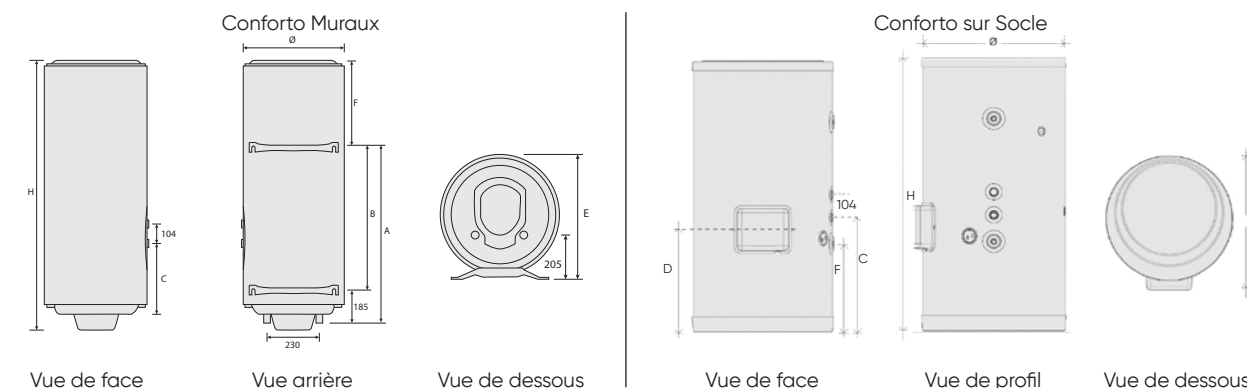
- Production rapide d'une grande quantité d'eau chaude en toute saison

+ d'économies

- Raccordement au système de chauffage pour une production économique



Mise en œuvre



NOUVEAUX modèles verticaux muraux

Caractéristiques techniques

CONFORTO VERTICAUX MURAUX 100 À 200L - COTES

Référence	Capacité (L)	Dimensions (mm)								Poids à vide (Kg)
		Ø	H	A	B	C	D	E	F	
VM 100L	100	575	835	685	500	377	-	595	150	38
VM 150L	150	575	1150	975	800	435	-	595	165	49
VM 200L	200	575	1470	985	800	435	-	595	485	59

CONFORTO VERTICAUX MURAUX 100 À 200L - PERFORMANCES

Référence	Capacité (L)	Pression Primaire Max (Bar)	Puissance Échangeur ¹ (Kw)	Débit horaire ¹ (L)	Débit en 10 min (L)	Temps de réchauffage ¹ ΔT55°C ΔT30°C	Consommation d'entretien KWH / 24 h ²	Classe énergétique	Constante de refroidissement	Code	Prix (HT)
VM 100L	100	10	19,3	476	162	30 13	0,86	B	0,19	334131	966 €
VM 150L	150	10	25,6	631	242	35 15	1,15	B	0,17	334132	1 067 €
VM 200L	200	10	25,6	631	272	46 24	1,40	B	0,16	334133	1 228 €

CONFORTO VERTICAUX SUR SOCLE 200 À 300L - COTES

Référence	Capacité (L)	Dimensions (mm)							Poids à vide (Kg)
		Ø	H	B	C	D	E	F	
VS 200L	200	635	1245	559	526	480	690	405	70
VS 300L	295	635	1740	1013	570	522	690	448	100

CONFORTO VERTICAUX SUR SOCLE 200 À 300L - PERFORMANCES

Référence	Capacité (L)	Pression Primaire Max (Bar)	Puissance échangeur ¹ (KW)	Débit horaire ¹ (L)	Débit en 10 min (L)	Temps de réchauffage ¹ ΔT55°C ΔT30°C	Consommation d'entretien KWH / 24 h ²	Classe énergétique	Constante de refroidissement	Code	Prix (HT)
VS 200L	200	10	43,2	1064	326	28 12	1,31	B	0,14	334120	1 631 €
VS 300L	295	10	49	1230	489	38 15	1,64	B	0,11	334130	1 831 €

Les accessoires d'installation indispensables

Désignation	Code	Prix (HT)
Trépied universel	009243	49 €
Console de fixation universelle	009124	40 €
Kit électrique stéatite 2 200W TC pour ballon échangeur (Vertical Mural uniquement)	009251	166 €
Exclusivement compatible avec les Conforto Verticaux Muraux commercialisés à partir de février 2023 (codes 334131, 334132, 334133).		
Kit électrique stéatite 2400W TC pour ballon échangeur (Vertical Mural uniquement)	009236	166 €
Exclusivement compatible avec les Conforto Verticaux Muraux commercialisés jusqu'à fin janvier 2023 (codes 334010, 334015, 334020).		
Kit électrique stéatite 2400W TC pour ballon échangeur (Vertical sur Socle 200L uniquement)	009237	166 €
Kit électrique stéatite 3000W TC pour ballon échangeur (Vertical sur Socle 300L uniquement)	009238	166 €
Kit Aquastat inverseur (Vertical mural uniquement)	309093	70 €

Retrouvez la liste des accessoires p. 206

Montant Éco-Participation : 5,00 € HT

1. Puissance de l'échangeur pour les conditions suivantes : débit primaire de 2m³/h, température de 90°C, température du circuit secondaire 10/45°C.
2. Pour un appareil réglé à 65°C et une ambiance à 20°C.

Cozytouch

Le confort à portée de mains.



Les chauffe-eau connectés Atlantic peuvent être pilotés à distance grâce à l'application Atlantic Cozytouch, pour un confort en eau chaude sur-mesure, tout en luttant contre le gaspillage d'énergie.

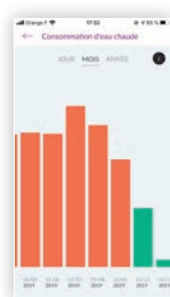


À partager avec vos clients

L'application Cozytouch est simple et intuitive



Une consommation d'énergie maîtrisée pour encore **+ d'économies**



Contrôler la consommation du chauffe-eau.
Visualisez la consommation d'électricité et d'eau chaude de votre chauffe-eau.



Programmer vos absences pour ne pas chauffer l'eau inutilement.
Le mode Absence vous permet de réaliser des économies et d'anticiper votre retour pour avoir de l'eau chaude en rentrant.



Une solution personnalisée pour encore **+ de confort**



Adapter la production d'eau chaude aux besoins réels du foyer.
Le chauffe-eau apprend vos habitudes de consommation pour adapter ses chauffages à besoins et vous faire faire des économies.



Une gestion de vos appareils simplifiée pour encore **+ de praticité**



Piloter la production d'eau chaude à distance.
Consultez et réglez la quantité d'eau chaude souhaitée.




Gérer les imprévus pour ne jamais être à court d'eau chaude.
La fonction Boost fait fonctionner votre chauffe-eau à sa puissance maximale pour couvrir rapidement un besoin exceptionnel.

Ils sont compatibles avec Cozytouch

Ces appareils embarquent la connectivité Wi-Fi. Pas besoin de bridge !



Ils ont besoin du bridge !



Pour profiter de la solution Cozytouch, il faut :

- Un appareil connecté
- **bridge Cozytouch***
- **application Cozytouch**

Bridge Cozytouch - Prix HT 112 €

Code 500090 : commande jusqu'en septembre 2023

Code 500109 : commande à partir d'octobre 2023

Montant Éco-Participation : 0,12 € HT

* Pour les appareils non connectés en Wi-Fi. Pas besoin de Bridge pour Linéo Connecté et Egéo.

Comment connecter vos appareils à Cozytouch ?

1



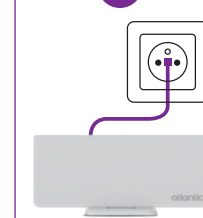
Installez l'appareil connecté

2



Téléchargez gratuitement l'application Cozytouch sur le smartphone ou la tablette de votre client. Compatible Android 6.0 ou version ultérieure et iOS 13 ou version ultérieure

3




Branchez le bridge Cozytouch sur une source d'alimentation électrique

4



Créez un compte avec votre client sur son application Cozytouch


5



Ajoutez l'appareil au compte Cozytouch!

Atlantic vous accompagne grâce à des services exclusifs

Nouveau



Une assistance par téléphone ou en visio proposée par le BIP SERVICE, pour vous accompagner et vous aider à la mise en service des produits connectés Atlantic.

Nos experts sont à votre service 5J/7 au

02 85 33 70 85*

* Prix d'un appel local depuis un poste fixe



Une plateforme de e-learning en accès libre à tous les installateurs pour continuer de vous informer et de vous former sur les appareils connectés Atlantic.



Des formations pour vous permettre de mieux structurer vos entretiens, présenter les avantages de la connectivité à vos clients et valoriser votre expertise pour développer facilement votre chiffre d'affaires.



Une application téléchargeable gratuitement sur votre smartphone et **un mode démo** pour présenter l'application et les bénéfices de la connectivité à vos clients.

Retrouvez tout ce qu'il faut savoir sur la connectivité (documentation, e-learning,...) sur www.atlantic-pros.fr

1. Dans la limite de 20 appareils par bridge, jusqu'à 10 zones par bridge et 5 appareils par zone.

FACE À L'URGENCE de la douche glacée...

75%
des chauffe-eau
remplacés
EN URGENCE

PRIX EN BAISSSE
520 €

EasySwitch
Atlantic réinvente l'eau chaude
pour vous et vos clients.

EasySwitch, la solution qui dépanne rapidement vos clients
et vous laisse le temps de leur conseiller le bon appareil.

● Une formule exclusive signée Atlantic :

- Une innovation créée pour vous et vos clients.
- Un chauffe-eau de dépannage facile à transporter et à installer.
- Un service unique.

● Les bienfaits d'une sérénité retrouvée :

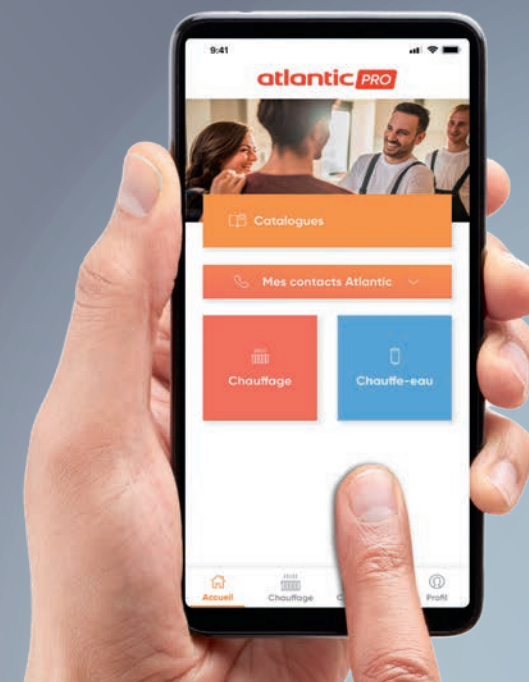
- Plus de bien-être et de confort pour vos clients.
- Plus de temps pour organiser votre planning et présenter différentes solutions.
- Une occasion de développer votre business.



EASYSWITCH	
341074	520 € HT



APPLICATION ATLANTIC PRO SIMPLIFIEZ TOUS VOS PROJETS !



Compatible Android 7.0
et supérieur
et iOS 11
ou version ultérieure

Application Atlantic Pro
Découvrez l'onglet chauffe-eau
et toutes ses **nouvelles fonctionnalités dédiées.**

EAU CHAUDE SANITAIRE



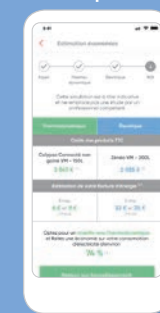
Vérifier la garantie

Le chauffe-eau en panne est
un produit Atlantic ? Vérifier
d'un simple geste s'il est
toujours sous garantie !



Remplacer un chauffe-eau

En quelques clics déterminez
le chauffe-eau Atlantic
équivalent au chauffe-eau à
remplacer !



Estimer le ROI

Ayez plus d'arguments pour
convaincre vos clients de
monter en gamme !

NOUVEAU

L'ACCESSOIRE CONÇU POUR VOUS FACILITER L'INSTALLATION



EasyRaccord coudé

L'accessoire indispensable pour une installation plus facile et plus rapide.


Il est parfois difficile d'effectuer les raccordements hydrauliques sur le chauffe-eau : manque de place entre le chauffe-eau et le plafond, ajout d'un coude après le raccord diélectrique et nécessité de faire une seconde étanchéité... Atlantic lance un nouveau raccord diélectrique tournant, **Easyraccord diélectrique coudé**.

● Plus de confort pour vous :

- Facilite le raccordement hydraulique même dans les espaces les plus réduits.
- Réduit le temps d'installation (jusqu'à 10 minutes).
- La surface plane offre une meilleure préhension des outils.
- Évite le pincement du flexible.

Compatible avec tous les chauffe-eau du marché avec des piquages de diamètre 3/4" (20x27) (non compatible avec les Petites Capacités, Linéo Connecté, Odéo et Chaufféo 500L).

PRIX EN BAISSÉ



LOT DE 10 EASYRACCORD DIÉLECTRIQUES COUDÉS	009248	160 €
EASYRACCORD DIÉLECTRIQUE COUDÉ	009247	18 €
LOT DE 10 EASYRACCORD DIÉLECTRIQUES DROITS	009246	130 €



NOUVEAU

LE KIT CONÇU POUR VOUS ACCOMPAGNER DANS L'ENTRETIEN D'INOX EXPERT



Kit d'entretien quinquennal Inox Expert

L'indispensable pour une garantie 10 ans.

Le chauffe-eau **Inox Expert** conçu pour les usages intensifs est garanti 10 ans cuve. Cette garantie est conditionnée par un entretien à réaliser au bout de 5 ans au cours duquel un ensemble de pièces sont à changer. Atlantic a conçu ce kit afin de disposer d'un ensemble complet de pièces et d'une notice afin de vous accompagner lors des opérations de maintenance.



● Contenu du kit:

- 1 anode magnésium
- 1 corps de chauffe multicouche
- 1 stéatite triphasée (avec 3 connecteurs)
- 1 joint à lèvres
- 6 écrous cage, 6 vis H M8x20 avec rondelle
- 2 vis taptite H M5X10
- 6 rondelles M8
- 1 patte fil
- 1 disque d'isolation
- 6 entretoises d'isolation
- 1 notice
- 1 étiquette de preuve d'entretien

KIT ENTRETIEN
QUINQUENNAL INOX EXPERT

030408

149 € HT

DES ACCESSOIRES MALINS pour gagner du temps et de la sérénité

LES ACCESSOIRES DE PORTAGE POUR PLUS DE CONFORT DE TRAVAIL



Atlantic vous simplifie la vie en développant une gamme exclusive d'accessoires de transport et de manutention de ses chauffe-eau. Conçue par et pour vous.

EasyLift: les sangles de portage

- **Compatible** avec tous les chauffe-eau Atlantic
- Pour **transporter facilement et en toute sécurité** le chauffe-eau emballé sur le chantier
- **Protège le dos**
- Pack contenant **2 harnais + 1 sangle centrale**



Découvrez le film EasyLift

EasyLift

009241 59 € HT

EasyGrip: les ventouses de portage

- **Facilitent la prise en main**
- Spécialement **adaptées aux cuves arrondies**
- Pour **enlever facilement** à 2 personnes le chauffe-eau à remplacer et installer le nouveau
- Pack contenant **2 ventouses + 1 mallette de transport**



Découvrez le film EasyGrip

EasyGrip

009240 176 € HT

EasyManip: l'accessoire mural d'aide à la pose

- **Compatible avec tous nos chauffe-eau thermodynamiques muraux et électriques muraux** à partir de 150L
- **Soulage l'effort de pose**
- **Simplifie l'intégration** dans un placard



Découvrez le film EasyManip

EasyManip

350200 99 € HT

EASYKIT : UNE POSE + SIMPLE ET + RAPIDE



Gain de temps



Facilité de pose

NOUVEAUTÉ




Easyraccord existe également en version coudée.
Voir p. 202



EasyKit comprend EasyFix + EasyRaccord

EasyFix: les barres de fixation

EasyFix simplifie la pose et vous fait gagner du temps, grâce à deux accessoires malins :



- 1 Utilisation des anciennes vis
- 2 Serrage des écrous avant la pose
- 3 Et voilà, votre chauffe-eau est posé !

Découvrez le film EasyKit



EasyRaccord: le raccord diélectrique tournant

Raccordement hydraulique facilité grâce à la mobilité des deux parties. Serrage de la pièce plus simple grâce à la partie acier sous forme d'écrou.
Livré de série sur les chauffe-eau Chaufféo+, Zénéo, Egéo et la gamme Calypso.



LES ACCESSOIRES INDISPENSABLES pour vous simplifier la vie

POUR LES VERTICAUX MURAUX

CONSOLE DE FIXATION UNIVERSELLE



- Remplacement rapide de l'ancien chauffe-eau
- Réutilisation des anciennes vis de fixation quelle que soit la marque et l'entraxe de l'ancien chauffe-eau
- Pas de trous supplémentaires à percer ni de scellement à faire

PLAQUE DE FIXATION RAPIDE



- Idéale pour les endroits exigus (ex : placard)
- Gain de temps lors de la pose, pas besoin d'accès pour le serrage

TRÉPIED UNIVERSEL



- Obligatoire sur les murs non porteurs et recommandé pour les chauffe-eau supérieurs à 100 L. **Nécessaire avec la nouvelle gamme de chauffe-eau 2021.**
- Hauteur ajustable par recoupe
 - Facilite l'installation du groupe de sécurité et le raccordement hydraulique
 - Ne s'adapte pas au Linéo Connecté

BAC DE RÉCUPÉRATION D'EAU

Impératif dans le cas d'une installation à l'étage et au-dessus d'un local habité.
À raccorder à l'égout

- Éviter un éventuel sinistre lorsqu'une fuite d'eau n'est pas détectée

Pour tous chauffe-eau (sauf Linéo Connecté)

BAC DE RÉCUPÉRATION SPÉCIAL POUR LINÉO



- Compatible avec le cache-piquages
- Installation verticale uniquement (hors modèle 100L plat)

POUR CHAUFFE-EAU ACI HYBRIDE

KIT TRI 400 V

Nécessaire pour passer d'un branchement électrique monophasé à un branchement triphasé

- Changement rapide et simple de tension

KIT AGRO

Thermostat haute température pour un usage agricole ou tertiaire uniquement

- Température maximum 78°C
- Durée de vie prolongée du chauffe-eau malgré les usages extrêmes
- Maintien des garanties du chauffe-eau à 5 ans cuve et pièces

AUTRES ACCESSOIRES

REHAUSSE

- Facilite la mise en œuvre des raccordements hydrauliques et des tuyauteries
- Évite les modifications d'évacuation

KIT D'ACCROCHAGE PLAFOND



- Idéal pour fixer les chauffe-eau verticaux muraux au plafond quand le mur est non porteur
- Libère de l'espace sous le chauffe-eau
Distance minimum entre le plafond et l'étrier supérieur à respecter (D) :
D = 275 mm pour 50L
D = 220 mm pour 75 à 150L
D = 530 mm pour 200L

NOUVEAUX

KIT ACCROCHAGE PLAFOND LINÉO



- Idéal pour fixer les chauffe-eau Linéo connecté au plafond quand le mur est non porteur (hors modèle 100L plat)
- Libère de l'espace sous le chauffe-eau
- Installation rapide (env. 15 minutes)

KIT DE CERCLAGE



- Assure le maintien du chauffe-eau horizontal mural avec raccordement dessous
- Obligatoire pour la fixation au plafond

Modèles	Accessoires	Code	Prix (HT)
Chaufféo+	KIT TRI UNIVERSEL NOUVEAU Verticaux Muraux Standards 200L, Verticaux Muraux Compacts et Verticaux sur Socle	009250	155 €
	CACHE-PIQUAGES BLANC 40/65/80L CACHE-PIQUAGES BLANC 100/120/150L	341068 341083	45 € 59 €
Linéo	BAC DE RÉCUPÉRATION D'EAU 40/65/80L BAC DE RÉCUPÉRATION D'EAU 100/120L Installation verticale uniquement	341072 341073	122 € 144 €
	KIT ACCROCHAGE PLAFOND LINÉO NOUVEAU De 40L à 150L Installation verticale uniquement (hors modèle 100L plat)	009249	136 €
	KIT ACCROCHE PLAFOND LINÉO NOUVEAU De 40L à 150L (disponible au 1 ^{er} juin 2023) - compatible toutes capacités	341084	136 €
	CONSOLE DE FIXATION UNIVERSELLE De 50 à 200L	009124	40 €
Verticaux Muraux (sauf Linéo Connecté)	PLAQUE DE FIXATION RAPIDE - De 50 à 100L : 1 plaque - De 150 à 200L : 2 plaques	009094	9 €
	TRÉPIED UNIVERSEL (obligatoire avec les nouveaux chauffe-eau 2021) H = 555 mm	009243	49 €
	KIT PIEDS STABILISATEURS POUR TRÉPIED UNIVERSEL	800288	20 €
	KIT D'ACCROCHAGE AU PLAFOND De 50 à 100L De 150 à 200L	009104 009105	79 € 163 €
Verticaux sur Socle	REHAUSSE De 150 à 300L	009242	113 €
Horizontaux Muraux	KIT DE CERCLAGE Raccord dessous de 75 à 200L	009115	47 €
ACI Hybride	KIT TRI 400 V Chauffe-eau kitable	009134	58 €
	KIT AGRO De 100 à 300L sauf Horizontaux Muraux	009233	150 €
Tous chauffe-eau	BAC DE RÉCUPÉRATION D'EAU 1 bac pour les Verticaux Muraux et sur Socle 2 bacs pour les Horizontaux Muraux	009234	155 €
	RACCORDS DIÉLECTRIQUES BI-MÉTALLIQUE Raccord non tournant ø 15/21	009110	6 €
	Easyraccord tournant ø 20/27	009235	15 €
	Easyraccord tournant coudé ø 20/27 NOUVEAU	009247	18 €
	Lot de 10 Easyraccord tournants coudés ø 20/27 NOUVEAU	009248	160 €
	Lot de 10 Easyraccord tournants droits ø 20/27 NOUVEAU	009246	130 €

RÉUSSIR L'INSTALLATION, LE RACCORDEMENT ET L'ENTRETIEN

CONSEIL N°1



CHOIX D'UN LOCAL HORS GEL

Un chauffe-eau doit être installé dans un local hors gel qui ne descend pas en dessous de 4 °C¹ toute l'année.

La température de la pièce ne doit pas excéder 35 °C.

EN CAS DE NON RESPECT DE LA CONSIGNE, LES RISQUES SONT :

- Gel du groupe de sécurité
 - Rupture de la cuve par surpression
- DOMMAGES :**
- Inondation
 - 5 à 10 cm d'eau dans la maison
 - Parquet détruit

Le coût du sinistre peut atteindre 1500 à 5000 € en moyenne²

CONSEIL N°2



RESPECT D'UN ESPACE D'ACCÈS

Il est obligatoire de respecter un espace de 400 mm en face de chaque équipement électrique et hydraulique afin de laisser le chauffe-eau accessible pour son entretien périodique. Le groupe de sécurité doit rester accessible.

CONSEILS D'ENTRETIEN

- Manipulation du groupe de sécurité 1 fois par mois
- Détartrage tous les 2 ans

EN CAS DE NON RESPECT DE LA CONSIGNE, LES RISQUES SONT :

- Non visibilité
 - Pas d'entretien possible
- DOMMAGES :**
- Corrosion de la cuve
 - Rupture de la cuve
 - Détérioration du revêtement de sol

Le coût du sinistre peut atteindre 1500 à 5000 € en moyenne²

CONSEIL N°3



FIXATION AU MUR OBLIGATOIRE

Un chauffe-eau vertical mural installé sur un trépied doit obligatoirement être fixé au mur avec des chevilles adaptées pour supporter l'appareil (conformément à la norme EN 60-335-1 article 20).



Il est recommandé d'utiliser le modèle de trépied adapté au chauffe-eau. Retrouvez l'ensemble des accessoires chauffe-eau en p. 196

EN CAS DE NON RESPECT DE LA CONSIGNE, LES RISQUES SONT :

- Risque d'arrachement du mur ou de basculement du trépied
- DOMMAGES :**
- Chute du chauffe-eau
 - Dégâts des eaux
 - Traumatisme sur des personnes

Le coût du sinistre peut atteindre 1500 €²

CONSEIL N°4



RACCORDEMENT DU GROUPE DE SÉCURITÉ

Un groupe de sécurité (non fourni avec le chauffe-eau) conforme à la norme NF EN 1487 doit impérativement être raccordé sur l'entrée d'eau froide du chauffe-eau.

Aucun organe (vanne, clapet, réducteur...) ne doit être raccordé entre le chauffe-eau et le groupe de sécurité.

Le réducteur de pression doit être raccordé juste après le compteur d'eau.

Il est recommandé de manipuler (au moins une fois par mois) la soupape du groupe de sécurité en position vidange pendant quelques secondes pour garantir son bon fonctionnement.

EN CAS DE NON RESPECT DE LA CONSIGNE, LES RISQUES SONT :

- Groupe de sécurité inopérant si la vanne est fermée
- Rupture de la cuve par surpression

DOMMAGES :

- Inondation

Le coût du sinistre peut atteindre 1500 à 5000 € en moyenne²

CONSEIL N°5



LIMITEUR DE TEMPÉRATURE OBLIGATOIRE

Dans le cas d'installation de tuyaux en matériau de synthèse (PER, multicouche), il est obligatoire d'installer ce limiteur de température directement sur la sortie d'eau chaude du chauffe-eau, afin de répondre au DTU 60.1 chapitre 5.2.5.

Il est interdit d'utiliser des tuyaux en matériaux de synthèse directement en sortie eau chaude (DTU 60.1).

Pour éviter tout risque de brûlures, il est conseillé de protéger les points de puisage des pièces destinées à la toilette afin de ne pas dépasser 50 °C (Arrêté du 30 novembre 2005), soit par :

- le mitigeur en sortie de cuve,
- le mitigeur proche des points de puisage,
- des mitigeurs thermostatiques dont la température de sortie est certifiée à 50 °C maximum.

EN CAS DE NON RESPECT DE LA CONSIGNE, LES RISQUES SONT :

- Éclatement du tuyau PER sous l'effet de la pression et de la température de l'eau

DOMMAGES :

- Inondation

Si l'eau est distribuée à plus de 50 °C aux points de toilette, les conséquences seront des risques de brûlures graves.

Le coût du sinistre peut atteindre 1500 à 5000 € en moyenne²

CONSEIL N°6



RACCORD DIÉLECTRIQUE OBLIGATOIRE

Il est impératif d'installer un raccord diélectrique en sortie d'eau chaude du chauffe-eau, afin d'éviter la corrosion de la tubulure (contact direct fer/cuivre). Les raccords en laiton sont interdits à ce niveau (DTU 60.1).

Ce raccord diélectrique devra être installé avec les précautions mentionnées dans la notice.



Retrouvez EasyRaccord, raccord diélectrique tournant livré de série avec Calypso, Egéo, Aquéo, Zénéo et Chaufféo+ (voir p. 189). Est également vendu en lot de 10 exemplaires. Existe en version droite ou coudée.

EN CAS DE NON RESPECT DE LA CONSIGNE, LES RISQUES SONT :

- Corrosion prématurée au niveau du raccordement
- Fuite au niveau du piquage eau chaude

DOMMAGES :

- Inondation

Le coût du sinistre peut atteindre 1500 à 5000 € en moyenne²

Serrage des raccords : 40 N.m maximum

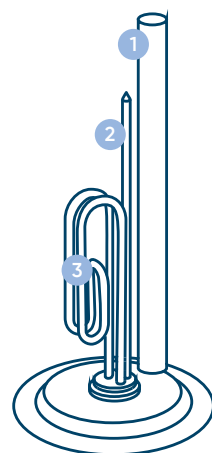


ATTENTION : Il est impératif d'utiliser un joint fibre pour assurer l'étanchéité des raccords diélectriques. Il est conseillé de vérifier l'état de surface des piqués et ébavurer au besoin. Pour éviter tout risque de corrosion, il est interdit d'utiliser du téflon ou de la filasse.

1. Pour les chauffe-eau thermodynamiques sur air ambiant, la température du local ne doit pas descendre en dessous de 5 °C.
2. Estimation du préjudice financier causé par les dommages liés au défaut d'installation décrit dans chacun des cas.

CONSEIL N°7

REPLACEMENT DES ANODES MAGNÉSIUM



L'anode magnésium sert à protéger la cuve du chauffe-eau de la corrosion. Son action est cependant limitée dans le temps, l'entretien et éventuellement le remplacement de l'anode sont nécessaires le cas échéant (cf. notice).

L'entretien est donc nécessaire sur les gammes Linéo Connecté, Chaufféo+, Chaufféo et Petites Capacités.

- 1 Anode magnésium
- 2 Doigt de gant de sonde
- 3 Résistance blindée

EN CAS DE NON RESPECT DE LA CONSIGNE, LES RISQUES SONT :

Une anode magnésium usée aura tendance à disparaître avec le temps. La cuve du chauffe-eau ne sera donc plus protégée. Si elle n'est pas remplacée, les conséquences seront :

- Accélération du processus de corrosion
- Perçage de la cuve
- Fuite

DOMMAGES :

- Inondation

Le coût du sinistre peut atteindre 1500 à 5000 € en moyenne¹




La protection ACI Hybride apporte une réponse à tous les types d'eaux même les plus agressives, pour une durée de vie prolongée². (Disponible sur les gammes Calypso Connecté, Egéo, Aquéo et Zénéo).

La protection ACI Hybride consiste en une projection uniforme de magnésium grâce à l'action d'un courant permanent et de la combinaison d'une anode hybride en titane. Ainsi les particules protègent la cuve de façon durable et permanente.

CONSEIL N°8

DÉTARTRAGE DU CHAUFFE-EAU



Afin de garantir la longévité de l'équipement, il est fortement conseillé de procéder à l'entretien de la cuve, en réalisant une vidange et un détartrage tous les 2 ans en fonction de la qualité de l'eau.

Dans le cas du chauffe-eau Chaufféo, la vidange est une étape obligatoire dans le processus de remplacement de l'anode et de la résistance.

EN CAS DE NON RESPECT DE LA CONSIGNE, LES RISQUES SONT :

- Manque d'eau chaude
- Eau chaude qui tarde à venir
- Surconsommation d'énergie
- Entartrage
- Détérioration de la cuve

DOMMAGES :

- Inondation

Le coût du sinistre peut atteindre 1500 à 5000 € en moyenne¹



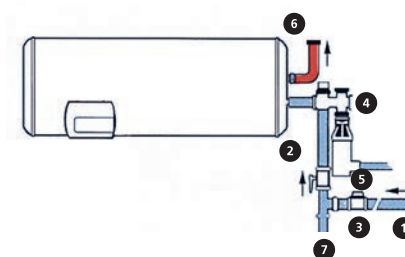
Retrouvez tous les conseils Atlantic de pose et d'entretien des chauffe-eau



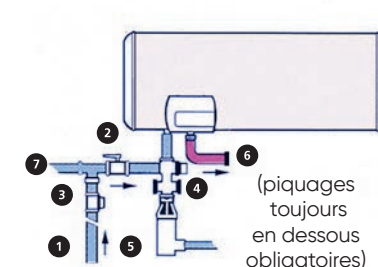
1. Estimation du préjudice financier causé par les dommages liés au défaut d'installation décrit dans chacun des cas.
2. Dans les eaux agressives par rapport à un chauffe-eau classique Atlantic.
Conditions d'emploi : concerne la cuve des appareils, sous réserve de l'utilisation de l'eau potable des réseaux conformes aux normes en vigueur.

LES RACCORDEMENTS HYDRAULIQUES

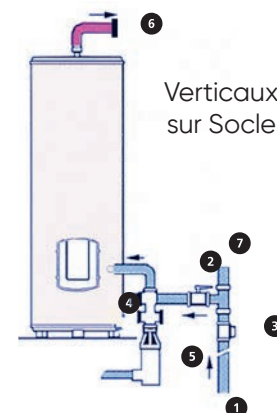
Horizontaux Muraux
raccordement côté



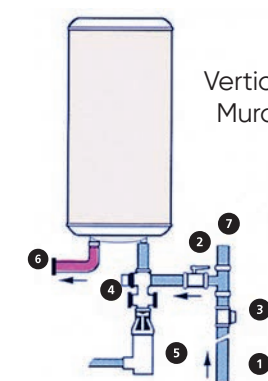
Horizontaux Muraux
raccordement dessous



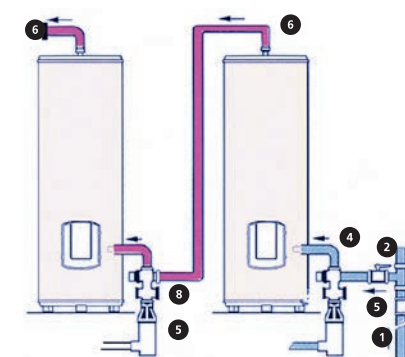
Verticaux
sur Socle



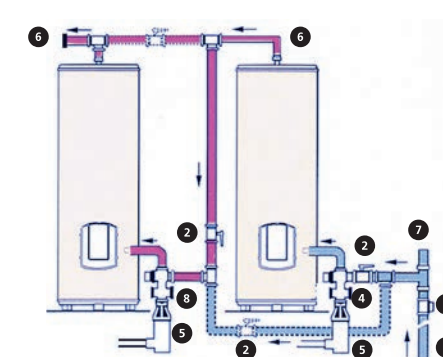
Verticaux
Muraux



Montage en série¹



Montage en série parallèle¹

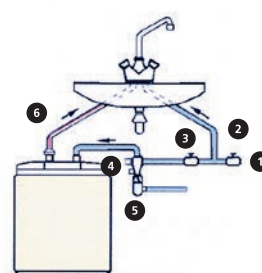


- 1 Arrivée eau froide
- 2 Robinet d'arrêt
- 3 Réducteur de pression éventuel (à positionner sur l'arrivée d'eau froide générale)
- 4 Groupe de sécurité NF EN 1487
- 5 Siphon d'évacuation
- 6 Limiteur de température au départ eau chaude
- 7 Eau froide du logement
- 8 Groupe de sécurité ou soupape haute température

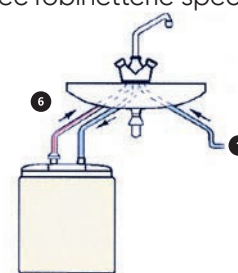
MONTAGES SOUS ÉVIER

Pour les modèles sur évier, les raccordements sont sous l'appareil comme dans le cas des appareils muraux.

Sous pression



Écoulement libre
avec robinetterie spéciale



- 1 Arrivée eau froide
- 2 Vanne d'arrêt
- 3 Réducteur de pression
- 4 Groupe de sécurité (NF)
- 5 Entonnoir / siphon
- 6 Départ eau chaude

1. Les Verticaux et Horizontaux Muraux peuvent être montés suivant le même principe.

LES PIÈCES DE RECHANGE



CONSULTEZ ET COMMANDEZ VOS PIÈCES DÉTACHÉES EN MOINS D'1 MINUTE SUR INTERNET 24H/24 SUR L'ESPACE SAV



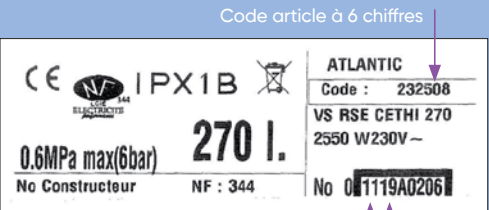
https://www.atlantic-pros.fr
rubrique « Espace SAV »



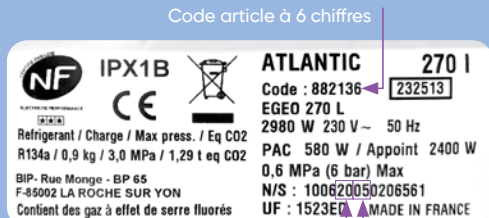
- AVANTAGES
- Références, disponibilité et prix des pièces détachées actualisés (pour tous les produits depuis au moins 10 ans)
 - Franco de port (sans minimum de commande)
 - Pas de décote si erreur de commande
 - Saisissez directement vos garanties en ligne
- DE NOMBREUX OUTILS POUR VOUS AIDER
- Dimensionnement PRE et SOLAIRE, aide au diagnostic, documentations techniques, devis de réparation, mise en stock conseillée

ÉTAPE 1 TROUVEZ LES INDICATIONS INDISPENSABLES DU PRODUIT


ÉTIQUETTES SIGNALÉTIQUES COLLÉES SUR L'APPAREIL



Année 2011 Semaine 19



Année 2020 Semaine 5



Année 2020 Semaine 47



- ➔ L'appareil est encore sous garantie
Je contacte le Bip Services au 02 85 33 70 85
- ➔ L'appareil n'est plus sous garantie
Je me rapproche de mon distributeur Atlantic



Pour vérifier si l'appareil est encore sous garantie, prenez le réflexe Appli Atlantic Pro



UNE QUESTION ?






Un numéro unique

02 85 33 70 85

(prix d'un appel local)

Du lundi au vendredi de 8h à 12h30 et 13h30 à 18h


ÉTAPE 2 POUR VOUS FACILITER LA VIE, RETROUVEZ L'ESSENTIEL DES PIÈCES DE RECHANGE EN CHAUFFE-EAU

MODÈLE DE PIÈCE	FAMILLE DE PRODUIT	RÉFÉRENCE	DÉSIGNATION	MODÈLE DE CHAUFFE-EAU	CAPACITÉ	TENSION
JOINT 	TOUS MODÈLES DE CHAUFFE-EAU	099060	JOINT À LÈVRE D.80MM	VM (production avant S35 2019) HM / VS	75 à 300L	-
		040158	JOINT À LÈVRE D.112MM	VM (production après S35 2019)	75 à 200L	-
		040323	JOINT À LÈVRE D.75MM	VM et Linéo Connecté (40 à 150L)	50L	-
ÉLÉMENTS BLINDÉS + JOINT 	CHAUFFÉO	099003	RÉSISTANCE BLINDÉE 1200W 230V + ANODE + JOINT	VM (production avant S35 2019) HM / VS	75 à 100L	-
		060185	RÉSISTANCE BLINDÉE 1200W 230V + ANODE + JOINT	VM (production après S35 2019)	75 à 100L	-
		099004	RÉSISTANCE BLINDÉE 1650W 230V + ANODE + JOINT	VM (production avant S35 2019) HM / VS	150L	-
		060186	RÉSISTANCE BLINDÉE 1600W 230V + ANODE + JOINT	VM (production après S35 2019)	150L	-
		099005	RÉSISTANCE BLINDÉE 2200W 230V + ANODE + JOINT	VM (production avant S35 2019) HM / VS	200L	-
		060187	RÉSISTANCE BLINDÉE 2200W 230V + ANODE + JOINT	VM (production après S35 2019)	-	-
		099007	RÉSISTANCE BLINDÉE 3000W 230V + ANODE + JOINT	VS	250 à 300L	-
		060515	EL. BLINDÉ 1200W 230V + ANODE + JOINT	VM	50L	-
THERMOSTAT CANNE 	CHAUFFÉO	099043	THERMOSTAT EMBROCHABLE L270	VM / VS	50 à 300L	MONO
		099045	THERMOSTAT MONO EMBROCHABLE	HM	75 à 200L	MONO
		070070	THERMOSTAT EMBROCHABLE L270 MOL. BLEUE	-	-	MONO
	CHAUFFÉO+	029990	THERMOSTAT TUS L450	VM (production après avril 2021)	75 à 200L	MONO

LES PIÈCES
DE RECHANGE



MODÈLE DE PIÈCE	FAMILLE DE PRODUIT	RÉFÉRENCE	DÉSIGNATION	MODÈLE DE CHAUFFE-EAU	CAPACITÉ	TENSION
	CHAUFFÉO+	029477	THERMOSTAT 2 BULBES 230/400V + PATTE	VM (production avant avril 2021)	50L	TC
		070130	THERMOSTAT 1 BULBE 230V	VM	75 à 100L	MONO
		099042	THERMOSTAT MONOPHASE BBSC	VM / VS	75 à 300L	MONO
	CHAUFFÉO	099063	KIT ANODE	VM / HM / VS	75 à 300L	-
	LINÉO	029588	ANODE MAGNESIUM D33 L80	LINEO PLAT	40L	-
		029284	ANODE MAGNESIUM D33 L100	LINEO PLAT	65L	-
	LINÉO	040208	ANODE MAGNESIUM D26 L186	LINEO CARRE ET PLAT	80 à 150L	-
	LINÉO	029326	ENS. THERMOSTAT >1200W VS HM 230V TEC2012	HM / VS	150 à 300L	KITABLE
		029324	ENS. THERMOSTAT >1200W VM 230V TEC 2012	VM	150 à 200L	KITABLE
		029323	ENS. THERMOSTAT 1200W VM TEC 2012	VM	75 à 100L	MONO
		029991	THERMOSTAT ÉLECTRO NON KITABLE 230V	VM (production après avril 2021)	75 à 100L	MONO
		029992	THERMOSTAT ÉLECTRO KITABLE 230V	VM (production après avril 2021) VS (production après novembre 2021)	150 à 300L	KITABLE
	ZÉNÉO	060485	RÉSISTANCE STÉATITE D47 1200 W + CONNECTEUR	VM / HM	50 à 100L	MONO
		060477	RÉSISTANCE STÉATITE D47 1800 W + CONNECTEUR	VM / HM / VS	150L	TC

MODÈLE DE PIÈCE	FAMILLE DE PRODUIT	RÉFÉRENCE	DÉSIGNATION	MODÈLE DE CHAUFFE-EAU	CAPACITÉ	TENSION
	ZÉNÉO	099105	RÉSISTANCE STÉATITE D47 2200 W + CONNECTEUR	VM / HM / VS	200L	TC
		060480	RÉSISTANCE STÉATITE D47 3000 W + CONNECTEUR	VS	250 à 300L	TC
	CHAUFFÉO+	060177	RÉSISTANCE STÉATITE D47 1200 W	HM / VS	50 à 100L	MONO
		060175	RÉSISTANCE STÉATITE D47 1800 W	VM / HM / VS	150L	TC
		099022	RÉSISTANCE STÉATITE D47 2200 W	VM / HM / VS	200L	TC
		060173	RÉSISTANCE STÉATITE D47 3000 W	VS	250 à 300L	TC
	ZÉNÉO	030147	CORPS DE CHAUFFE + JOINT ACI HYB.	VM (production avant S35 2019) VS	150 à 300L	-
		030141	CORPS DE CHAUFFE ACI HYBR. D.195 + JOINT	VM (production après S35 2019)	75 à 200L	-
	CHAUFFÉO+	099032	CORPS DE CHAUFFE + JOINT + ANODE MG	VM (production avant S35 2019)	75 à 200L	-
		040159	CORPS DE CHAUFFE + JOINT	VM (production après S35 2019)	75 à 200L	-
		099035	CORPS DE CHAUFFE + JOINT + ANODE MG	VS	200 à 300L	-

🕒 GAGNEZ DU TEMPS

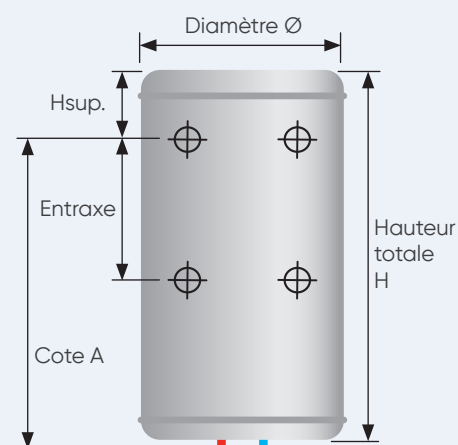
Remplacement d'un ancien chauffe-eau

En un coup d'œil, trouvez facilement les chauffe-eau Atlantic qui correspondront exactement aux vis de fixation existantes de l'ancien modèle que vous remplacez.

En fonction des dimensions de l'entraxe, Atlantic vous propose un ou deux chauffe-eau de remplacement.

EN FONCTION DU MODÈLE QUE VOUS DEVEZ REMPLACER :

- 1 Repérez la capacité souhaitée
- 2 Mesurez l'entraxe pour éviter d'avoir à percer de nouveaux trous
- 3 Évaluez l'encombrement (hauteur, diamètre) autorisé par l'emplacement
- 4 Retrouvez le modèle correspondant dans la gamme Atlantic



Hsup. : Distance entre l'étrier supérieur et le haut du chauffe-eau

Entraxe : Distance entre l'étrier supérieur et inférieur

Cote A : Distance entre l'étrier supérieur et les piquages

HORIZONTAL MURAL Ø 505 / 530 / 560 / 570 MM

100 L RACCORD DESSOUS

DE DIETRICH	ARISTON CHAFFOTEAUX LEMERCIER/FLECK	THERMOR	PACIFIC	PRODUITS atlantic
	750 (Lemercier : 770) 280 Ø 560 Blindé	835 600 Ø 505 Blindé		830 500 Ø 520 Chaufféo 023172 Zénéo 155412
835 600 Ø 505 ACI		835 600 Ø 505 ACI / Duralis	860 600 Ø 505 ACI	830 500 Ø 520 Zénéo 155411

RACCORD CÔTÉ

750/830 280/345 Ø 560/505 Blindé	745 Ceintures réglables Ø 570 Blindé	745 Ceintures réglables Ø 570 Blindé	740 Ceintures réglables Ø 570 Chaufféo 025109
---	---	---	--



Remplacez facilement un ancien chauffe-eau avec l'application Atlantic Pro



En quelques clics déterminez le chauffe-eau Atlantic équivalent au chauffe-eau à remplacer.

Application disponible sur

150 L RACCORD DESSOUS

DE DIETRICH	ARISTON CHAFFOTEAUX LEMERCIER/FLECK	THERMOR	PACIFIC	PRODUITS atlantic
	1010 500 Ø 505 Blindé / Stéatite	1155 800 Ø 505 Blindé / Stéatite		1140 800 Ø 520 Chaufféo 023178 Zénéo 155412
1155 600 Ø 505 ACI		1155 800 Ø 505 ACI / Duralis	1180 800 Ø 505 ACI	1140 800 Ø 520 Zénéo 155412

RACCORD CÔTÉ

1010/1150 500/800 Ø 560/505 Blindé	1000 Ceintures réglables Ø 570 Blindé	1000 Ceintures réglables Ø 570 Blindé	990 Ceintures réglables Ø 570 Chaufféo 025122
---	--	--	--

200 L RACCORD DESSOUS

DE DIETRICH	ARISTON CHAFFOTEAUX LEMERCIER/FLECK	THERMOR	PACIFIC	PRODUITS atlantic
	1270 800 Ø 560 Blindé	1475 1050 Ø 505 Blindé		1460 800 Ø 520 Chaufféo 023193 Zénéo 155413
1510 1050 Ø 505 ACI		1475 1050 Ø 505 ACI / Duralis	1510 1050 Ø 505 ACI	1460 800 Ø 520 Zénéo 155413

RACCORD CÔTÉ

1270/1480 800 Ø 560/505 Blindé	1255 Ceintures réglables Ø 570 Blindé	1255 Ceintures réglables Ø 570 Blindé	1245 Ceintures réglables Ø 570 Chaufféo 025118
---	--	--	---

VERTICAL MURAL

100 L

ARISTON CHAFFOTEAUX FLECK				PRODUITS atlantic	
DE DIETRICH		THERMOR	PACIFIC	THERMODYNAMIQUE	
STANDARD Ø 505 / 510 / 530 MM					

ARISTON CHAFFOTEAUX FLECK				PRODUITS atlantic	
DE DIETRICH	LEMERCIER	THERMOR	PACIFIC	THERMODYNAMIQUE	
COMPACT Ø 555 / 560 / 570 MM					

150 L

ARISTON CHAFFOTEAUX FLECK				PRODUITS atlantic	
DE DIETRICH		THERMOR	PACIFIC	THERMODYNAMIQUE	
STANDARD Ø 505 / 513 / 530 MM					

150 L

ARISTON CHAFFOTEAUX FLECK				PRODUITS atlantic	
DE DIETRICH	LEMERCIER	THERMOR	PACIFIC	THERMODYNAMIQUE	
COMPACT Ø 555 / 560 / 570 MM					

200 L

ARISTON CHAFFOTEAUX FLECK				PRODUITS atlantic	
DE DIETRICH		THERMOR	PACIFIC	THERMODYNAMIQUE	
STANDARD Ø 505 / 513 / 530 MM					

ARISTON CHAFFOTEAUX FLECK				PRODUITS atlantic	
DE DIETRICH	LEMERCIER	THERMOR	PACIFIC	THERMODYNAMIQUE	
COMPACT Ø 555 / 560 / 570 MM					

Les modèles de marque PACIFIC signalés par ce picto peuvent être remplacés par les solutions ATLANTIC préconisées (Standard ou Confort +) accompagnées de la console de fixation universelle (code 009124).

atlantic **PRO** Services

Un service de pro au service des pros.

Chaque jour à vos côtés pour plus de simplicité et de satisfaction client.

C'est avec la même exigence et le même professionnalisme que nous avons développé notre gamme de services pour vous accompagner et vous simplifier la vie au quotidien.

Une offre globale pour répondre toujours plus efficacement à vos attentes en toute sérénité.

Romain



220 atlantic

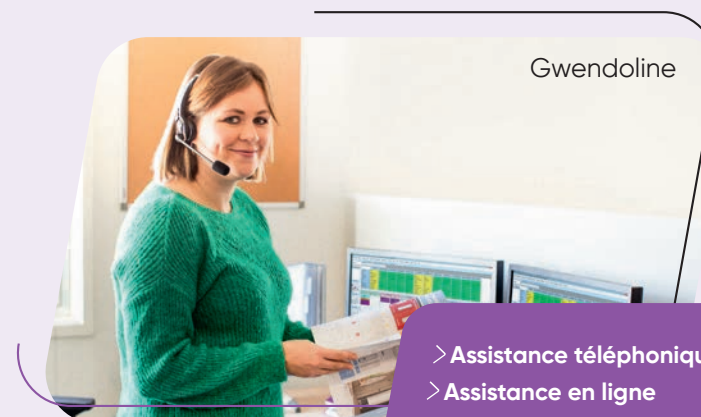



* Enquête menée par l'Ifop auprès de 1850 professionnels interrogés à partir de fichiers fournis par le Groupe Atlantic du 7 juin au 18 juillet 2022. Produits concernés : radiateurs électriques, sèche-serviettes, ECS, climatisation résidentielle & tertiaire, pompes à chaleur, chaudières résidentielles & collectives.

Avec **Atlantic PRO Services**, bénéficiez tout simplement de l'offre la plus complète et la plus performante du marché. Parce que de vrais professionnels comme nous se doivent d'être aux côtés de vrais professionnels comme vous.

atlantic **PRO** Business

Vous proposer toutes les solutions pour développer efficacement votre chiffre d'affaires.



- > Assistance téléphonique
- > Assistance en ligne
- > Intervention sur site
- > Garanties

atlantic **PRO** Assistance

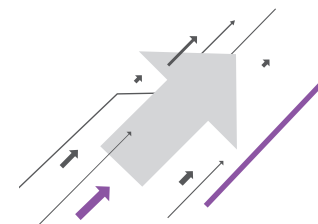
Vous accompagner tout au long de la durée de vie de votre installation, grâce à nos techniciens au téléphone, à l'espace SAV ou encore directement sur votre chantier.

atlantic **PRO** Campus

Vous permettre de monter en compétence grâce à des formations techniques, commerciales et qualifiantes adaptées à vos besoins. Dans nos centres de formation ou en digital.



- > Formations sur site
- > Classes virtuelles
- > Formations digitales
- > Tutos Atlantic




atlantic 221



Service technique Avant-Vente

Une équipe technique et commerciale est à votre disposition pour répondre à toutes vos questions et vous aider à construire, dimensionner et chiffrer vos projets.

**+ 20 TECHNICIENS
DE À VOTRE SERVICE**



Christophe

BIP
SERVICE

Un numéro unique

**02 85 33 70 85**

Du lundi au vendredi
de 8h à 12h30 et 13h30 à 18h
(prix d'un appel local)



ACCOMPAGNEMENT AU CHOIX DES SOLUTIONS

- Des spécialistes dédiés par type de chantier.
- Des conseils adaptés, des renseignements techniques et des réponses à toutes vos questions.



TRADUCTION DE VOS BESOINS EN SOLUTIONS ADAPTÉES

- Compréhension de votre projet et de ses spécificités.
- Proposition technique personnalisée et optimisée.



Commandes et livraisons

Un traitement efficace pour vous faire gagner du temps.

L'équipe Administration des Ventes vous assure un traitement rapide et professionnel de vos commandes.



+ DE SÉRÉNITÉ

Un suivi personnalisé de vos demandes à l'aide d'une identification spécifique




+ D'EFFICACITÉ

Un service dédié et organisé en régions



+ DE SIMPLICITÉ

Un assistant commercial à votre service, du traitement de votre commande à la prise en charge de votre demande, jusqu'à la livraison finale



Myriam

Comment bénéficier de ce service ?

Contactez l'accueil administration
des ventes via un numéro unique

**09 77 420 520**

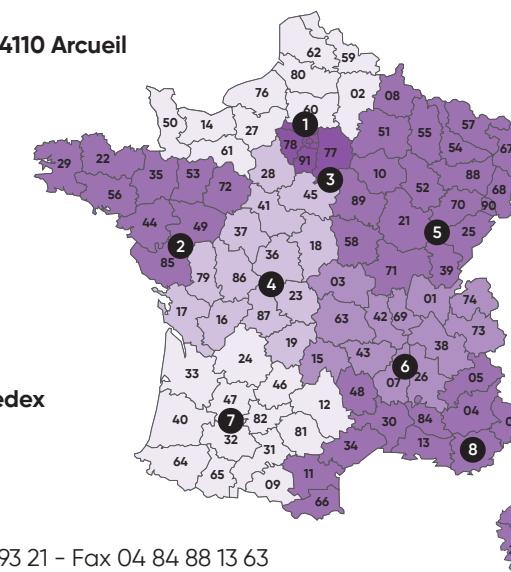
(prix d'un appel local)

Lundi au vendredi : 8h30 à 12h15 et 13h45 à 17h30 (17h le vendredi)

Carte des directions régionales

Pour prendre contact avec votre responsable commercial

- 1 Immeuble Osmose - 2 Allée Suzanne Pénillault-Crapez - **94110 Arcueil**
Tél. 01 40 96 39 14 - Fax 01 40 96 39 03
- 2 44, boulevard des Etats-Unis - BP 65
85002 La Roche-sur-Yon Cedex
Tél. 02 51 44 34 36 - Fax 02 51 44 34 75
- 3 Immeuble Osmose - 2 Allée Suzanne Pénillault-Crapez -
94110 Arcueil - Tél. 01 40 96 39 13 - Fax 01 40 96 39 03
- 4 11, rue de Micy - **45380 La Chapelle Saint Mesmin**
Tél. 02 38 71 53 68 - Fax 02 38 58 30 83
- 5 Parc d'activités Saint-Jacques 2 - 43, rue Albert Einstein
54320 Maxeville - Tél. 03 83 96 68 67 - Fax 03 83 96 64 10
- 6 505, avenue Henri Schneider CS 60019 - **69881 Meyzieu Cedex**
Tél. 04 72 45 11 45 - Fax 04 78 32 13 95
- 7 8, boulevard Déodat-de-Séverac - **31770 Colomiers**
Tél. 05 61 09 09 52 - Fax 05 61 74 86 47
- 8 ZAC de la Duranne-Les-Milles - 285, rue Louis de Broglie
Parc de la Duranne **13100 Aix-en-Provence** - Tél. 04 42 16 93 21 - Fax 04 84 88 13 63





Aide au dimensionnement

Un service pour construire, dimensionner et chiffrer vos projets.



Atlantic met à votre disposition une équipe dédiée pour vous accompagner dans le choix de vos produits industriels, tertiaires et planchers chauffants.

- 1 Renseignements techniques et aide au choix de solutions**
 - Renseignements sur les caractéristiques, le fonctionnement des produits et sur la réglementation
 - Pour toutes les questions sur la garantie
 - Conseil sur le choix des solutions
- 2 Dimensionnement des solutions et préconisations d'installation**
 - Évaluation des besoins
 - Dimensionnement des solutions

- 3 Chiffrage des solutions**
Contactez nous sur : [@ dimensio@groupe-atlantic.com](mailto:dimensio@groupe-atlantic.com)



Atlantic s'engage à travers sa charte étude et avant-vente à :

- Plus de proximité grâce à un interlocuteur dédié
- Un suivi personnalisé et une confidentialité pour vos études
- Proposer une étude de qualité réalisée « sur mesure » et en conformité avec les réglementations en vigueur

UNE ÉQUIPE DÉDIÉE



PLUS DE
5000
CHIFFRAGES
PAR AN



L'application Atlantic Pro

Vos meilleurs outils toujours à portée de main.

Gagnez du temps et des clients avec l'application Atlantic Pro

Développée spécialement pour vous, **Atlantic Pro** vous permet d'accompagner vos clients dans leur montée en gamme et de répondre instantanément à leurs attentes.

- > Mesurez
- > Simulez
- > Projetez
- > Conseillez

> **VENDEZ !**



Téléchargez gratuitement l'application



Compatible Android 7.0 et supérieur iOS 11 ou version ultérieure



SURPRENEZ VOS CLIENTS !

La réalité intégrée (pour les produits radiateurs et sèche-serviettes) permet aux clients de se projeter et de visualiser en temps réel le projet fini. Un atout de plus pour les convaincre ! Le produit Atlantic qui apparaît est à l'échelle, le rendu est donc parfaitement conforme à ce que le client a chez lui.

Et prochainement retrouvez dans l'application l'univers Pompes à chaleur et Chaudières !

Notre vocation : vous accompagner tout au long de la durée de vie de votre installation en vous apportant une aide adaptée à vos besoins.

AU TÉLÉPHONE



EN LIGNE



SUR SITE



Assistance téléphonique

Une question technique concernant nos produits.

- + DIAGNOSTIC
- + DÉPANNAGE
- + GESTION DES GARANTIES ET DES RETOURS
- + SÉLECTION DE PIÈCES DE RECHANGE



Gwendoline



Un numéro unique
02 85 33 70 85
(prix d'un appel local)
Du lundi au vendredi de 8h à 12h30 et 13h30 à 18h

- › Contactez notre assistance technique, devant le produit, en vous munissant de la référence et du n° de série de l'appareil.
- › Vous pourrez partager vos questionnements avec nos experts basés en France sur notre site industriel de La Roche-sur-Yon.



PROFITEZ D'UNE ASSISTANCE SUR-MESURE GRÂCE À LA VISIO-ASSISTANCE ATLANTIC !

Notre technicien vous accompagne lors de votre intervention grâce à l'appel vidéo pour plus d'efficacité et de précision.

DES GARANTIES SUR L'ENSEMBLE DE NOTRE GAMME

GAMME CHAUFFE-EAU ÉLECTRIQUES ET THERMODYNAMIQUES	DURÉE DE GARANTIE	INDEMNITÉ DÉPANNAGE DANS LE CADRE D'UNE GARANTIE EXPRESS (€ HT)* et sous réserve d'une expertise justifiée (pièce reconnue défectueuse)
Egéο, Calypso Connecté, Calypso Split Inverter	5 ans cuve et pièces 5 ans pompe à chaleur	150 € (si vidange)
Inox Expert	10 ans cuve, 5 ans pièces	150 € (si vidange)
Zénéο et Aquéo	5 ans cuve et pièces	150 € (si vidange)
Linéo, Chaufféo +	5 ans cuve 2 ans pièces	150 € (si vidange)
Chaufféo	5 ans cuve 2 ans pièces	-
Odéo	3 ans cuve 2 ans pièces	-
Petites Capacités	3 ans cuve 2 an pièces	-
GAMME PRÉPARATEURS D'EAU CHAUDE SANITAIRE	DURÉE DE GARANTIE	INDEMNITÉ DÉPANNAGE DANS LE CADRE D'UNE GARANTIE EXPRESS (€ HT)* et sous réserve d'une expertise justifiée (pièce reconnue défectueuse)
Conforto	5 ans cuve 2 ans pièces	-
Duotherm	3 ans cuve 2 ans pièces	-
GAMME CHAUFFAGES ÉLECTRIQUES	DURÉE DE GARANTIE	INDEMNITÉ RÉPARATION DANS LE CADRE D'UNE GARANTIE EXPRESS (€ HT)* et sous réserve d'une expertise justifiée (pièce reconnue défectueuse)
Tous les produits	2 ans*	75 €
GAMME SÈCHE-SERVIETTES ÉLECTRIQUES	DURÉE DE GARANTIE	INDEMNITÉ RÉPARATION DANS LE CADRE D'UNE GARANTIE EXPRESS (€ HT)* et sous réserve d'une expertise justifiée (pièce reconnue défectueuse)
Tous les produits	2 ans*	75 €
GAMME ÉMETTEURS EAU CHAUDE	DURÉE DE GARANTIE	INDEMNITÉ RÉPARATION DANS LE CADRE D'UNE GARANTIE EXPRESS (€ HT)* et sous réserve d'une expertise justifiée (pièce reconnue défectueuse)
Sèche-serviettes mixtes et radiateur Panama	2 ans*	75 €
Sèche-serviettes Eau Chaude	5 ans*	75 €

* Garantie légale de 2 ans pièces.




Vincent & Christophe

Assistance en ligne

Espace SAV et application Atlantic Services Pro

Accédez à tout le contenu dont vous avez besoin, où que vous soyez et à tout instant



+ RAPIDE

Commandez vos pièces détachées en 3 clics



+ SIMPLE

Gérez vos garanties directement en ligne



+ PRATIQUE

Tutoriels vidéo, documentations techniques, vues éclatées, livrets techniques, fiches de dépannage... Tout en un clic

Les + Atlantic

Les + Atlantia

	Espace SAV			
ACCÈS AUX CONTENUS	POUR TOUS accès libre	ACCÈS AVEC IDENTIFIANT accès logué	CLIENT EN COMPTE logué avec un compte client	APPLI
PIÈCES DE RECHANGE				
Vues éclatées des produits	✓	✓	✓	✓
Photos des pièces	✓	✓	✓	✓
Disponibilité de la pièce en temps réel	✓	✓	✓	✓
Prix public	✓	✓	✓	✓
Prix remisés (en fonction du contrat)			✓	✓ en compte
Commande de pièces franco de port		✓ paiement CB	✓ en compte	
Historique des commandes		✓	✓	
Création du devis			✓	
INFORMATIONS TECHNIQUES				
Toutes les notices	✓	✓	✓	✓
Tutoriels vidéos (paramétrage, dépannage et installation)	✓	✓	✓	
Conseils et astuces de dépannage	✓	✓	✓	✓
Livret de dépannage et codes erreurs		✓	✓	✓
GARANTIES				
Gestion des demandes de garanties			✓	
Parc machines / localisation / fiche client				✓
Paramétrage machine via Bluetooth				✓
Utilisation off-line				✓
Check-list MES + accès codes erreurs facilité				✓



ESPACE SAV

<https://www.atlantic-pros.fr>

Pour accéder à la rubrique « Espace SAV » munissez-vous :

- > De votre identifiant (N° de SIRET et/ou email)
- > De votre mot de passe



L'application ATLANTIC SERVICES PRO pour les professionnels

Vous pourrez accéder aux :

- Vues éclatées
- Documentations techniques
- Gestion des pièces détachées
- Codes erreur
- Gestion d'un parc machine
- Contacts SAV

À télécharger librement sur :



Compatible Android 5.0 et supérieur, iOS 11 et supérieur



Intervention sur site

Faire appel à nos techniciens sur vos chantiers, c'est l'assurance d'une installation conforme, optimisée et fiable. Ainsi qu'un confort optimal des occupants. Un rapport complet vous est remis à l'issue de l'intervention.



120

techniciens experts Atlantic à vos côtés



Nos équipes Atlantic

Service d'Interventions Techniques Constructeurs (SITC)

Bénéficiez d'un accompagnement sur place pour une mise en service sereine.

Numéro SITC



04 72 10 27 79

(prix d'un appel local)

Pourquoi choisir notre accompagnement ?

- 1 L'assurance d'une installation conforme
- 2 Une assistance dépannage sur site
- 3 La possibilité pour votre client de souscrire un contrat d'entretien constructeur



Mise en service

La mise en service comprend :

- Le contrôle du respect des préconisations d'installation du constructeur
- Le contrôle du câblage et des tensions
- La mise en route
- Le réglage des paramètres et explications
- L'envoi par mail d'un rapport de mise en service
- L'envoi d'un certificat d'étanchéité du circuit frigorifique

Pour le chauffe-eau thermodynamique Split :

- Les raccordements frigorifiques
- Le contrôle d'étanchéité à l'azote
- Le tirage au vide des liaisons frigorifiques
- L'ouverture des vannes frigorifiques et appoint de gaz si nécessaire

Pour le chauffe-eau thermodynamique sur air extrait :

- La vérification du réseau aéraulique
- Le réglage des pressions d'air
- La vérification des sondes et de l'écoulement des condensats

La mise en service, réalisée par un technicien Atlantic, donne droit à :

- Un service d'intervention (main-d'œuvre et déplacement) pendant l'année suivant la mise en service
- Un an de garantie supplémentaire sur les pièces amovibles
- La possibilité pour votre client de souscrire un contrat d'entretien (sous réserve d'un accès de plain-pied à l'installation)

Nos tarifs de mise en service du Calypso Split Inverter du 01/02/2023 :

Code 880877

290€ HT
(prix conseillé)





Garantie express pièces

Pour dépanner vos clients en 24h chrono.

Pour tout produit sous garantie dépannez votre client rapidement, sans démarche administrative.



+ FIABLE

Les pièces Atlantic sont certifiées et homologuées par nos usines de production. Elles sont garanties 1 an après la date d'achat.



+ DURABLE

Les pièces Atlantic préservent les performances et les caractéristiques initiales de l'appareil. Elles prolongent la durée de vie du produit. Elles préservent la garantie commerciale de nos produits.



+ TRANQUILLE

Elles sont disponibles à minima pour une durée de 10 ans après l'arrêt de la fabrication de l'appareil.



VOS PIÈCES LIVRÉES EN 24H

Comment bénéficier de ce service

1 Diagnostic téléphonique partagé¹

Devant le produit, contactez notre assistance technique avec le numéro de série et code du produit et partagez le diagnostic de panne avec notre expert basé en France au plus près des sites industriels.

2 Livraison gratuite en 24h²

La pièce qui doit être remplacée vous est expédiée gratuitement et sans formalité administrative, en 24h chrono à l'adresse de votre choix.

3 Retour gratuit³

Après remplacement de la pièce, utilisez l'étiquette pré-affranchie pour nous retourner la pièce défectueuse pour expertise.

Contribuez ainsi à l'amélioration permanente de la qualité de nos produits !



Pour nous contacter

02 85 33 70 85

(prix d'un appel local)

Du lundi au vendredi de 8h à 12h30 et 13h30 à 18h



Votre produit est hors garantie :
Rapprochez-vous de votre distributeur pour commander votre pièce.

1. Centre d'appels basé sur nos sites en France, au plus près des produits.
2. Pour tout appel passé avant 15 h : la ou les pièces sont expédiées en 24h chrono en semaine et en France métropolitaine (pas d'expédition les week-ends et jours fériés).
3. L'étiquette Retour Colissimo permet de retourner un colis sans régler l'affranchissement. Pour cela, 3 solutions :
- déposer le colis à La Poste (colis < 30 kg)
- chez un commerçant du réseau La Poste (colis < 20kg), liste des points de vente sur www.laposte.fr/retour
- dans votre boîte aux lettres avant 8h00 du matin.
Faire une demande sur www.laposte.fr/retourbal



Garantie express produit

La garantie express produit : un échange immédiat¹.



Un produit n'est pas réparable ?

Pour tous les chauffe-eau ACI Hybride et Thermodynamiques ainsi que les radiateurs et sèche-serviettes électriques des gammes Styles et Premium² sous garantie, si le produit n'est pas réparable, récupérez en toute simplicité et immédiatement, chez votre distributeur, un produit de remplacement¹.



Chauffage
+
chauffe-eau



+ RAPIDE

Diagnostic simplifié grâce à la Visio Assistance.



+ SIMPLE

Procédure facilitée.



+ DE SATISFACTION

Finis les avances de frais pour le distributeur et l'installateur.

Comment bénéficier de ce service

1 Diagnostic partagé en visio-assistance³

Devant l'appareil, muni du numéro de série et du code produit, vous partagez en direct le diagnostic de panne avec notre expert.



2 Envoi d'un formulaire d'échange pré-rempli

Le diagnostic est confirmé ? L'expert Atlantic vous envoie le formulaire par e-mail⁴.



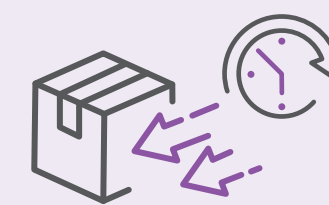
3 Restitution du produit à changer

Rendez-vous chez votre distributeur. Remettez-lui l'accord d'échange et le produit défectueux.



4 Récupération du nouveau produit gratuitement

Il vous est remis immédiatement s'il est disponible, ou sous un délai de 5 jours.



Pour nous contacter

02 85 33 70 85

Du lundi au vendredi de 8h à 12h30 et 13h30 à 18h (prix d'un appel local)

1. Vous pouvez récupérer le produit neuf immédiatement s'il est disponible ou sous un délai de 5 jours. 2. Sous réserve d'une connexion Internet suffisante pour établir la communication avec l'expert Atlantic. 3. Garantie Express Produit uniquement valable sur les gammes CETHI : Calypso Connecté, Calypso Split Inverter, Egéo/ ECS : Aquéo, Zénéo et radiateurs : Irisium, Verali, Divali Premium, Divali, Oniris et Galapagos/ Sèche-serviettes : Sensium, Serenis Premium, Serenis, Adélis, Adélis Etroit. 4. En cas de sinistre (incendie, dégâts des eaux), le produit doit être conservé pour expertise, pas de reprise du produit. Contacter le BIP Service au 02 85 33 70 85.



Les formations pratiques

Des formations au plus proche de votre quotidien pour gagner en efficacité.

Pourquoi se former ?



**POUR GAGNER
DU TEMPS**



**POUR VOUS
QUALIFIER**



**POUR BOOSTER
VOS VENTES**



PRISE EN CHARGE DE VOTRE FORMATION

Les formations dispensées par notre organisme peuvent faire l'objet d'une demande de prise en charge totale ou partielle auprès de votre OPCO (Opérateur de Compétences).

Les + Atlantic

- Produits en fonctionnement
- Manipulation par petits groupes
- Bancs de test et simulation de pannes
- Formateurs experts issus du terrain



COMMENT S'INSCRIRE ET PLANIFIER VOTRE FORMATION ?

- **En ligne :** www.atlantic-pros.fr
Rubrique « FORMATION »
- **Par téléphone :** 04 72 10 27 69
- **Par courrier :** Bulletin d'inscription rempli accompagné du règlement à envoyer à :
CESC Service Formation
13 boulevard Monge - 69330 Meyzieu



Les formations digitales

Développez vos compétences à votre rythme, où que vous soyez.

Bénéficiez de modules de formation en ligne, rejoignez la communauté des experts et échangez directement avec eux.



Les formations en ligne Atlantic, c'est :

- > **Des modules courts et ludiques**, disponibles sur tous supports.
- > **Un accompagnement personnalisé**, avec la possibilité de poser des questions.
- > **Un espace personnel**, où retrouver votre historique et toutes vos actualités métier.
- > **Un gain de temps.**
Pas la peine de se déplacer jusqu'à un centre de formation.
- > **Selon vos disponibilités.**
Le bon moment, c'est quand vous avez un moment.



3 formules adaptées à vos disponibilités, votre environnement et votre profil.



FORMULE LIBERTÉ

Modules de formation en ligne à faire en toute autonomie sur une plateforme dédiée.

À suivre seul.
2 à 3 heures.



CLASSE VIRTUELLE

Des sessions en ligne et en direct avec un formateur expert qui répond à toutes vos questions.

8 stagiaires maximum.
1 à 2 heures.



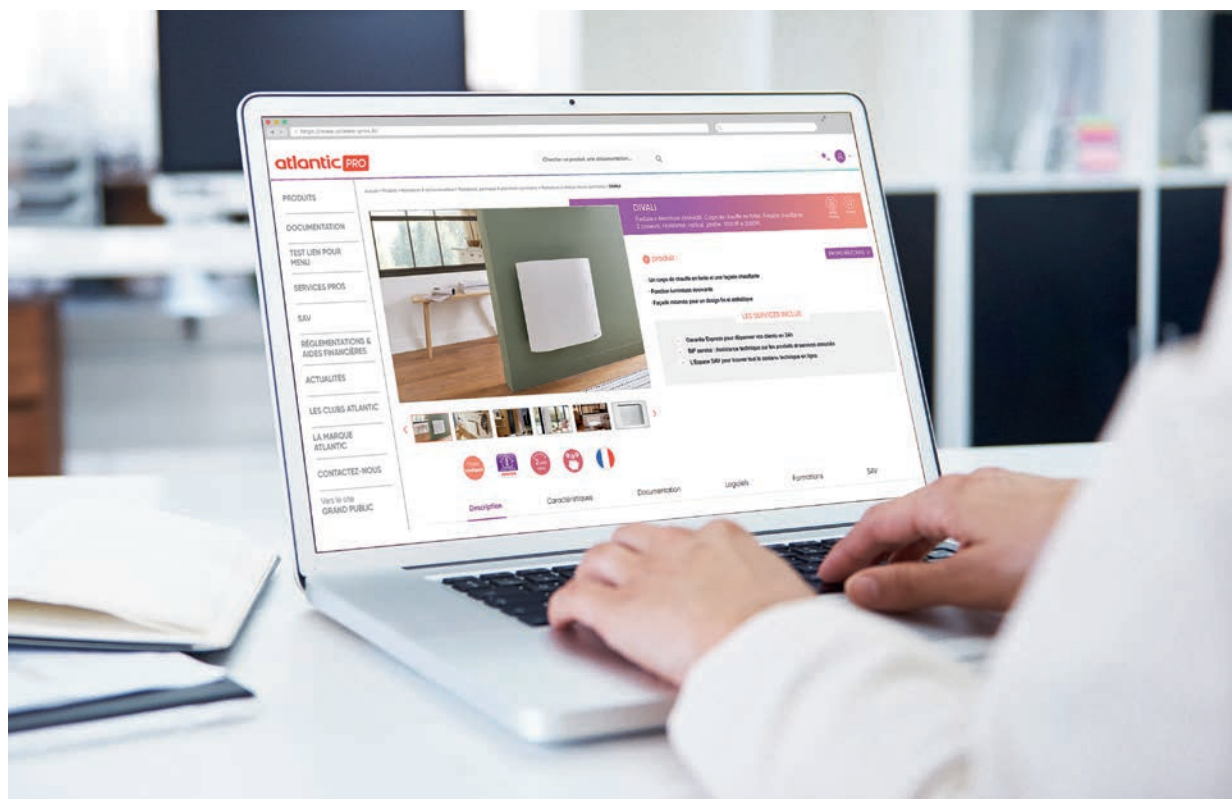
FORMULE COACHING

Un accompagnement individualisé sur la durée, à travers un parcours composé de :

- **classes virtuelles**, animées en ligne et en direct par un formateur expert.
- **TP** (travaux pratiques), pour ancrer vos connaissances.

8 stagiaires maximum.
4 à 6 heures.

La plateforme de travail unique 100% adaptée à votre activité !



**Parce que votre métier est unique,
vous méritez du sur-mesure**



**Installateurs, distributeurs, prescripteurs, exploitants,
facilitez votre quotidien et gagnez du temps avec
notre site atlantic-pros.fr**

- **L'ensemble des produits** de la marque Atlantic
- Des **contenus 100% adaptés** à votre métier
- Des **articles et événements** en lien avec votre marché
- Un **accompagnement** au plus proche de vos attentes et besoins

Rendez-vous sur
www.atlantic-pros.fr

Le site atlantic-pros.fr est un véritable outil
pour vous accompagner au quotidien dans vos projets.

Création de compte

Pour vous créer un compte, rien de plus simple, rendez-vous sur
www.atlantic-pros.fr, cliquez sur « **Je m'inscris gratuitement** » et renseignez
votre **adresse mail**

- 1** Renseignez votre SIRET
- 2** Renseignez vos informations personnelles
- 3** Personnalisez votre navigation en sélectionnant
vos familles de produits travaillés

Rendez-vous sur votre boîte mail et cliquez sur le lien de validation



Découvrez l'ensemble des fonctionnalités du site !



PRODUITS

Retrouvez
l'ensemble des
informations sur
les produits de
la marque Atlantic
(plus produits,
dimensions, prix
publics, promotions...)



DOCUMENTATION TECHNIQUE

Consultez
l'ensemble de
nos documents
concernant nos
produits : notices,
tutos, catalogues...



LOGICIELS ET OUTILS

Découvrez
tous les logiciels
et outils mis à
disposition pour
vous accompagner
dans vos projets.



SERVICES

Retrouvez
l'ensemble des
services pros
(avant-vente,
garantie express,
intervention
sur site...)



RÈGLEMENTATIONS ET AIDES FINANCIÈRES

Consultez
les réglementations
et aides financières
auxquelles vos
clients ont droit.



FORMATIONS

Retrouvez
l'ensemble des
formations
pour monter en
compétences et
pré-inscrivez-vous.



COMMANDE DE PIÈCES DÉTACHÉES

Besoin d'une pièce
de rechange pour un
produit en panne ?
Commandez
et recevrez-la
sous 24h.



ASSISTANCE

Profitez
de l'expertise
de nos conseillers
(contact commercial,
avant-vente,
commande
et livraison...)



Des services taillés pour vos clients

Parce qu'une grande marque se doit d'être toujours à l'écoute de ses clients, **Atlantic vous accompagne tout au long des projets de vos clients avec des services de qualité, personnalisés et assurés par des équipes d'experts spécialisés.**

Vos clients peuvent profiter d'un service avant-vente pour les aider à qualifier leurs projets, d'un service après-vente au cœur de nos usines avec notamment la livraison express des pièces de rechange dont vous bénéficiez.

Vous souhaitez visualiser directement sur vos chantiers nos sèche-serviettes, chauffe-eau et radiateurs ? Testez ou faites tester gratuitement à vos clients Atlantic Vision, disponible sur les pages produits d'Atlantic.fr

Prêt Atlantissimo à taux 0%*

Vos clients ont un projet de remplacement de leurs appareils de chauffage, chauffe-eau ou sèche-serviettes ?
Ils veulent investir dans des appareils performants, qui offrent toujours plus de confort, de design et d'économies ?
Ils souhaitent bénéficier de solutions leur permettant d'alléger leur budget ?



Proposez-leur nos solutions de financement Atlantissimo !

Prêt affecté de 2 000€ à 6 000€

- TAEG fixe de 0%
- Durée de 4 à 12 mois
- 0 € de frais de dossier
- Aucune domiciliation de revenus exigée
- Produits éligibles :

Radiateurs : Irisium, Divali premium, Verali, Divali, Oniris, Galapagos, Agilia, Nirvana Néo

Sèche-serviettes : Sensium, Serenis premium, Serenis, Adélis

Chauffe-eau thermodynamiques : Calypso, Egéo

* Conditions sur www.atlantic.fr

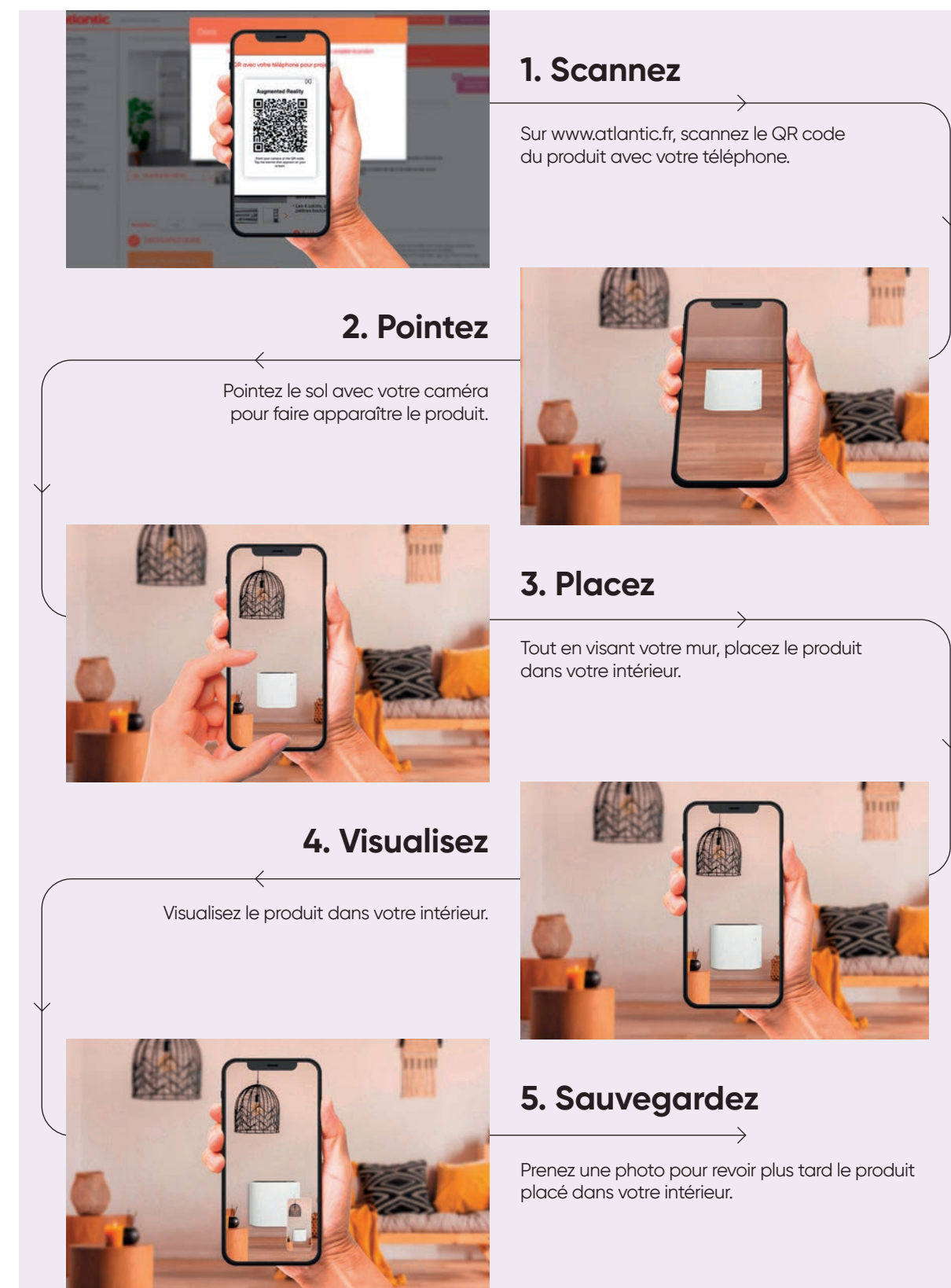
Atlantic Vision



Vous voulez essayer nos produits sur vos chantiers ?

C'est maintenant possible. **Avec Atlantic Vision, visualisez directement sur vos chantiers nos sèche-serviettes, chauffe-eau et radiateurs en réalité augmentée !**

Comment ? En 5 étapes :



Disponible sur www.atlantic.fr



Tarifs

Nouveautés
2023



RÉFÉRENCE	LIBELLÉ	TARIF (HT)	PAGE
CHAUFFAGE ÉLECTRIQUE			
524903	ACCESSIO H 0300W BLC	251 €	48
524905	ACCESSIO H 0500W BLC	288 €	48
524907	ACCESSIO H 0750W BLC	322 €	48
524910	ACCESSIO H 1000W BLC	356 €	48
524912	ACCESSIO H 1250W BLC	425 €	48
524915	ACCESSIO H 1500W BLC	449 €	48
524920	ACCESSIO H 2000W BLC	552 €	48
503105	AGILIA H 500W BLC	407 €	42
503107	AGILIA H 750W BLC	459 €	42
503110	AGILIA H 1000W BLC	524 €	42
503112	AGILIA H 1250W BLC	617 €	42
503115	AGILIA H 1500W BLC	695 €	42
503120	AGILIA H 2000W BLC	853 €	42
518215	AGILIA V 1500W BLC	826 €	42
518220	AGILIA V 2000W BLC	1 037 €	42
561705	CONV F617 500W BLC	82 €	56
561707	CONV F617 750W BLC	88 €	56
561710	CONV F617 1000W BLC	91 €	56
561712	CONV F617 1250W BLC	99 €	56
561715	CONV F617 1500W BLC	101 €	56
561717	CONV F617 1750W BLC	109 €	56
561720	CONV F617 2000W BLC	114 €	56
561728	CONV F617 500W BLC	*	57
561730	CONV F617 750W BLC	*	57
561731	CONV F617 1000W BLC	*	57
561732	CONV F617 1250W BLC	*	57
561733	CONV F617 1500W BLC	*	57
561734	CONV F617 2000W BLC	*	57
507608	DIVALI H 0750W BLC CARAT	738 €	34
507623	DIVALI H 0750W GRIS ÉTOILÉ	849 €	34
507609	DIVALI H 1000W BLC CARAT	817 €	34
507624	DIVALI H 1000W GRIS ÉTOILÉ	930 €	34
507611	DIVALI H 1250W BLC CARAT	953 €	34
507625	DIVALI H 1250W GRIS ÉTOILÉ	1 066 €	34
507613	DIVALI H 1500W BLC CARAT	998 €	34
507626	DIVALI H 1500W GRIS ÉTOILÉ	1 111 €	34
507614	DIVALI H 2000W BLC CARAT	1 198 €	34
507627	DIVALI H 2000W GRIS ÉTOILÉ	1 311 €	34
507619	DIVALI PL 0750W BLC CARAT	883 €	34
507631	DIVALI PL 0750W GRIS ÉTOILÉ	994 €	34
507621	DIVALI PL 1000W BLC CARAT	981 €	34
507632	DIVALI PL 1000W GRIS ÉTOILÉ	1 092 €	34
507622	DIVALI PL 1500W BLC CARAT	1 198 €	34
507633	DIVALI PL 1500W GRIS ÉTOILÉ	1 311 €	34
507616	DIVALI V 1000W BLC CARAT	928 €	34
507628	DIVALI V 1000W GRIS ÉTOILÉ	1 039 €	34
507617	DIVALI V 1500W BLC CARAT	1 167 €	34
507629	DIVALI V 1500W GRIS ÉTOILÉ	1 279 €	34
507618	DIVALI V 2000W BLC CARAT	1 422 €	34

RÉFÉRENCE	LIBELLÉ	TARIF (HT)	PAGE
507630	DIVALI V 2000W GRIS ÉTOILÉ	1 533 €	34
507636	DIVALI PREMIUM H 1000W BLC BRILL	1 256 €	28
507645	DIVALI PREMIUM H 1000W NOIR	1 256 €	28
507637	DIVALI PREMIUM H 1500W BLC BRILL	1 531 €	28
507646	DIVALI PREMIUM H 1500W NOIR	1 531 €	28
507638	DIVALI PREMIUM H 1900W BLC BRILL	1 837 €	28
507647	DIVALI PREMIUM H 1900W NOIR	1 837 €	28
507643	DIVALI PREMIUM PL 1500W BLC BRILL	1 837 €	28
507652	DIVALI PREMIUM PL 1500W NOIR	1 837 €	28
507639	DIVALI PREMIUM V 1000W BLC BRILL	1 422 €	28
507648	DIVALI PREMIUM V 1000W NOIR	1 422 €	28
507640	DIVALI PREMIUM V 1500W BLC BRILL	1 789 €	28
507649	DIVALI PREMIUM V 1500W NOIR	1 789 €	28
507641	DIVALI PREMIUM V 2000W BLC BRILL	2 179 €	28
507650	DIVALI PREMIUM V 2000W NOIR	2 179 €	28
123015	DOMOCÂBLE - KIT CABLE L60 0150W	116 €	62
123030	DOMOCÂBLE - KIT CABLE L60 0300W	131 €	62
123042	DOMOCÂBLE - KIT CABLE L60 0420W	161 €	62
123058	DOMOCÂBLE - KIT CABLE L60 0580W	195 €	62
120015	DOMOCÂBLE - KIT CABLE L85 0150W	116 €	62
120030	DOMOCÂBLE - KIT CABLE L85 0300W	131 €	62
120042	DOMOCÂBLE - KIT CABLE L85 0420W	161 €	62
120058	DOMOCÂBLE - KIT CABLE L85 0580W	195 €	62
120065	DOMOCÂBLE - KIT CABLE L85 0650W	213 €	62
120078	DOMOCÂBLE - KIT CABLE L85 0780W	230 €	62
120085	DOMOCÂBLE - KIT CABLE L85 0850W	240 €	62
120097	DOMOCÂBLE - KIT CABLE L85 0975W	258 €	62
120117	DOMOCÂBLE - KIT CABLE L85 1170W	285 €	62
120130	DOMOCÂBLE - KIT CABLE L85 1300W	298 €	62
120145	DOMOCÂBLE - KIT CABLE L85 1450W	325 €	62
120160	DOMOCÂBLE - KIT CABLE L85 1600W	355 €	62
120180	DOMOCÂBLE - KIT CABLE L85 1800W	399 €	62
120200	DOMOCÂBLE - KIT CABLE L85 2000W	445 €	62
120220	DOMOCÂBLE - KIT CABLE L85 2200W	487 €	62
120240	DOMOCÂBLE - KIT CABLE L85 2400W	509 €	62
120260	DOMOCÂBLE - KIT CABLE L85 2600W	534 €	62
502907	GALAPAGOS B 0700W BLC BRILL	682 €	40
501853	GALAPAGOS B 0700W GRIS	793 €	40
502910	GALAPAGOS B 1000W BLC BRILL	756 €	40
501854	GALAPAGOS B 1000W GRIS	867 €	40
502915	GALAPAGOS B 1400W BLC BRILL	944 €	40
501855	GALAPAGOS B 1400W GRIS	1 055 €	40
501845	GALAPAGOS H 0750W GRIS	723 €	40
500610	GALAPAGOS H 1000W BLC BRILL	657 €	40
501846	GALAPAGOS H 1000W GRIS	768 €	40
500612	GALAPAGOS H 1250W BLC BRILL	754 €	40
501847	GALAPAGOS H 1250W GRIS	866 €	40
500615	GALAPAGOS H 1500W BLC BRILL	817 €	40
501848	GALAPAGOS H 1500W GRIS	930 €	40
500620	GALAPAGOS H 2000W BLC BRILL	992 €	40

RÉFÉRENCE	LIBELLÉ	TARIF (HT)	PAGE
501849	GALAPAGOS H 2000W GRIS	1 103 €	40
500607	GALAPAGOS H 750W BLC BRILL	613 €	40
501310	GALAPAGOS V 1000W BLC BRILL	858 €	40
501850	GALAPAGOS V 1000W GRIS	970 €	40
501315	GALAPAGOS V 1500W BLC BRILL	980 €	40
501851	GALAPAGOS V 1500W GRIS	1 091 €	40
501320	GALAPAGOS V 1800W BLC BRILL	1 181 €	40
501852	GALAPAGOS V 1800W GRIS	1 291 €	40
603110	IRISIUM H 1000W BLC	1 579 €	26
603115	IRISIUM H 1500W BLC	1 821 €	26
603210	IRISIUM V 1000W BLC	1 654 €	26
603215	IRISIUM V 1500W BLC	1 924 €	26
604211	IRISIUM SERENITY H 1000W BLC	1 579 €	26
604212	IRISIUM SERENITY H 1500W BLC	1 821 €	26
604213	IRISIUM SERENITY V 1000W BLC	1 654 €	26
604214	IRISIUM SERENITY V 1500W BLC	1 924 €	26
529914	NIRVANA NEO H 750W BLC	443 €	44
529916	NIRVANA NEO H 1000W BLC	492 €	44
529917	NIRVANA NEO H 1250W BLC	561 €	44
529918	NIRVANA NEO H 1500W BLC	625 €	44
529919	NIRVANA NEO H 2000W BLC	749 €	44
529921	NIRVANA NEO PLI 750W BLC	557 €	44
529922	NIRVANA NEO PLI 1000W BLC	616 €	44
529923	NIRVANA NEO PLI 1500W BLC	783 €	44
529911	NIRVANA NEO V 1000W BLC	665 €	44
529912	NIRVANA NEO V 1500W BLC	728 €	44
529913	NIRVANA NEO V 2000W BLC	897 €	44
503907	ONIRIS H 0750W BLC	592 €	38
503908	ONIRIS H 0750W GRIS	699 €	38
503910	ONIRIS H 1000W BLC	657 €	38
503909	ONIRIS H 1000W GRIS	764 €	38
503912	ONIRIS H 1250W BLC	750 €	38
503911	ONIRIS H 1250W GRIS	856 €	38
503915	ONIRIS H 1500W BLC	833 €	38
503913	ONIRIS H 1500W GRIS	939 €	38
503920	ONIRIS H 2000W BLC	1 000 €	38
503914	ONIRIS H 2000W GRIS	1 107 €	38
503919	ONIRIS PLI 0750W GRIS	818 €	38
602110	ONIRIS PLI 1000W BLC	789 €	38
503921	ONIRIS PLI 1000W GRIS	896 €	38
602115	ONIRIS PLI 1500W BLC	1 000 €	38
503922	ONIRIS PLI 1500W GRIS	1 107 €	38
602107	ONIRIS PLI 750W BLC	711 €	38
518810	ONIRIS V 1000W BLC	789 €	38
503916	ONIRIS V 1000W GRIS	896 €	38
518815	ONIRIS V 1500W BLC	974 €	38
503917	ONIRIS V 1500W GRIS	1 081 €	38
518820	ONIRIS V 2000W BLC	1 200 €	38
503918	ONIRIS V 2000W GRIS	1 307 €	38
080000	PANAMA ACCESS H 350W BLC	610 €	64

RÉFÉRENCE	LIBELLÉ	TARIF (HT)	PAGE
080480	PANAMA ACCESS H 500W BLC	641 €	64
080484	PANAMA ACCESS H 1000W BLC	749 €	64
503108	SOKIO H 750W BLANC	282 €	50
503109	SOKIO H 1000W BLANC	315 €	50
503111	SOKIO H 1250W BLANC	377 €	50
503113	SOKIO H 1500W BLANC	399 €	50
503114	SOKIO H 2000W BLANC	478 €	50
503116	SOKIO V 1000W BLC	410 €	50
503117	SOKIO V 1500W BLC	466 €	50
503118	SOKIO V 2000W BLC	571 €	50
120022	SOLEKA 1M2 100W	128 €	58
120098	SOLEKA 100W 1,5M2	155 €	58
120100	SOLEKA 100W 2M2	186 €	58
120103	SOLEKA 100W 2,5M2	220 €	58
120105	SOLEKA 100W 3M2	246 €	58
120107	SOLEKA 100W 3,5M2	277 €	58
120108	SOLEKA 100W 4M2	304 €	58
120126	SOLEKA 100W 5M2	356 €	58
120127	SOLEKA 100W 6M2	403 €	58
120134	SOLEKA 100W 7M2	446 €	58
120135	SOLEKA 100W 8M2	476 €	58
120136	SOLEKA 100W 9M2	512 €	58
120137	SOLEKA 100W 10M2	540 €	58
120144	SOLEKA 100W 12M2	603 €	58
120146	SOLEKA 100W 15M2	676 €	58
120199	SOLEKA SDB 150W 1M2	135 €	58
120261	SOLEKA SDB 150W 1,5M2	168 €	58
120262	SOLEKA SDB 150W 2M2	204 €	58
120263	SOLEKA SDB 150W 2,5M2	242 €	58
120265	SOLEKA SDB 150W 3M2	266 €	58
120266	SOLEKA SDB 150W 3,5M2	291 €	58
120267	SOLEKA SDB 150W 4M2	324 €	58
120268	SOLEKA SDB 150W 5M2	392 €	58
120270	SOLEKA SDB 150W 6M2	448 €	58
120279	SOLEKA SDB 150W 7M2	505 €	58
120280	SOLEKA SDB 150W 8M2	558 €	58
120281	SOLEKA SDB 150W 9M2	619 €	58
120287	SOLEKA SDB 150W 10M2	659 €	58
120288	SOLEKA SDB 150W 12M2	757 €	58
120307	SOLEKA SDB 150W 15M2	925 €	58
120308	SOLEKA FLOTTANT 100W 1M2	164 €	58
120344	SOLEKA FLOTTANT 100W 1,5M2	200 €	58
120360	SOLEKA FLOTTANT 100W 2M2	240 €	58
120361	SOLEKA FLOTTANT 100W 2,5M2	268 €	58
120362	SOLEKA FLOTTANT 100W 3M2	302 €	58
120363	SOLEKA FLOTTANT 100W 3,5M2	339 €	58
120388	SOLEKA FLOTTANT 100W 4M2	372 €	58
120389	SOLEKA FLOTTANT 100W 5M2	436 €	58
120401	SOLEKA FLOTTANT 100W 6M2	493 €	58
120403	SOLEKA FLOTTANT 100W 7M2	545 €	58

* Prix disponibles en juin 2023.

Tarifs

Nouveautés
2023



RÉFÉRENCE	LIBELLÉ	TARIF (HT)	PAGE
120405	SOLEKA FLOTTANT 100W 8M2	583 €	58
120407	SOLEKA FLOTTANT 100W 9M2	627 €	58
120408	SOLEKA FLOTTANT 100W 10M2	659 €	58
120409	SOLEKA FLOTTANT 100W 12M2	738 €	58
120411	SOLEKA FLOTTANT 100W 15M2	825 €	58
425421	SOLIUS NEO H 300W BLC	198 €	54
425422	SOLIUS NEO H 500W BLC	199 €	54
425423	SOLIUS NEO H 750W BLC	201 €	54
425424	SOLIUS NEO H 1000W BLC	208 €	54
425425	SOLIUS NEO H 1250W BLC	245 €	54
425426	SOLIUS NEO H 1500W BLC	250 €	54
425427	SOLIUS NEO H 2000W BLC	300 €	54
425428	SOLIUS NEO V 1000W BLC	232 €	54
425429	SOLIUS NEO V 1500W BLC	274 €	54
425430	SOLIUS NEO V 2000W BLC	326 €	54
666416	TATOU H 0300W BLC	288 €	52
666417	TATOU H 0500W BLC	300 €	52
666418	TATOU H 0750W BLC	300 €	52
666419	TATOU H 1000W BLC	318 €	52
666421	TATOU H 1250W BLC	347 €	52
666422	TATOU H 1500W BLC	369 €	52
666423	TATOU H 2000W BLC	442 €	52
666424	TATOU V 1000W BLC	335 €	52
666425	TATOU V 1500W BLC	390 €	52
666426	TATOU V 2000W BLC	464 €	52
507653	VERALI H 1000W BLC	*	30
507659	VERALI H 1000W NOIR	*	30
507654	VERALI H 1500W BLC	*	30
507660	VERALI H 1500W NOIR	*	30
507655	VERALI H 1900W BLC	*	30
507661	VERALI H 1900W NOIR	*	30
507658	VERALI PLI 1500W BLC	*	30
507664	VERALI PLI 1500W NOIR	*	30
507656	VERALI V 1500W BLC	*	30
507662	VERALI V 1500W NOIR	*	30
507657	VERALI V 2000W BLC	*	30
507663	VERALI V 2000W NOIR	*	30

ACCESSOIRES CHAUFFAGE ÉLECTRIQUE			
516001	AGIFIX	22 €	43
500090	BRIDGE COZYTOUCH**	112 €	14
500109	BRIDGE COZYTOUCH***	112 €	14
129001	LOT DE 100 CLIPS FIX ATL	7 €	63
120147	COMMANDE THERMOSTAT SOLEKA	164 €	59
120148	RECEPTEUR THERMOSTAT SOLEKA	95 €	59
109519	THERMOSTAT DIG DOMOCABLE	53 €	63

SÈCHE-SERVIETTES ÉLECTRIQUES			
831411	2012 DIGIT ETROIT 0300W BLC	209 €	88
831412	2012 DIGIT ETROIT 0500W BLC	231 €	88

RÉFÉRENCE	LIBELLÉ	TARIF (HT)	PAGE
833620	2012 DIGIT 0500W BLC	225 €	88
833621	2012 DIGIT 0750W BLC	257 €	88
833622	2012 DIGIT 1000W BLC	302 €	88
861911	ADELIS 500W BLC BRILLANT	420 €	80
862568	ADELIS 500W BLC CARAT	420 €	80
862569	ADELIS 500W BEIGE	526 €	80
862570	ADELIS 500W NOIR	526 €	80
862571	ADELIS 500W GRAPH	526 €	80
862572	ADELIS 500W ANTH	526 €	80
862573	ADELIS 500W BLEU PROF	526 €	80
862574	ADELIS 500W VERT D'EAU	526 €	80
861912	ADELIS 750W BLC BRILLANT	494 €	80
862668	ADELIS 750W BLC CARAT	494 €	80
862669	ADELIS 750W BEIGE	601 €	80
862670	ADELIS 750W NOIR	601 €	80
862671	ADELIS 750W GRAPH	601 €	80
862672	ADELIS 750W ANTH	601 €	80
862673	ADELIS 750W BLEU PROF	601 €	80
862674	ADELIS 750W VERT D'EAU	601 €	80
861913	ADELIS 1000W BLC BRILLANT	557 €	80
862772	ADELIS 1000W BLC CARAT	557 €	80
862773	ADELIS 1000W BEIGE	662 €	80
862774	ADELIS 1000W NOIR	662 €	80
862775	ADELIS 1000W GRAPH	662 €	80
862776	ADELIS 1000W ANTH	662 €	80
862777	ADELIS 1000W BLEU PROF	662 €	80
862778	ADELIS 1000W VERT D'EAU	662 €	80
861914	ADELIS 1500W BLC BRILLANT	420 €	80
861545	ADELIS 1500W BLC CARAT	580 €	80
861547	ADELIS 1500W BEIGE	688 €	80
861550	ADELIS 1500W NOIR	688 €	80
861551	ADELIS 1500W GRAPH	688 €	80
861552	ADELIS 1500W ANTH	688 €	80
861553	ADELIS 1500W BLEU PROF	688 €	80
861554	ADELIS 1500W VERT D'EAU	688 €	80
861918	ADELIS 2000W BLC BRILLANT	557 €	80
861750	ADELIS 2000W BLC CARAT	754 €	80
861751	ADELIS 2000W BEIGE	861 €	80
861752	ADELIS 2000W NOIR	861 €	80
861753	ADELIS 2000W GRAPH	861 €	80
861754	ADELIS 2000W ANTH	861 €	80
861755	ADELIS 2000W BLEU PROFOND	861 €	80
861757	ADELIS 2000W VERT D'EAU	861 €	80
862768	ADELIS ETR 500W BLC BRILLANT	547 €	82
861919	ADELIS ETR 500W CARAT	547 €	82
861921	ADELIS ETR 500W BEIGE	653 €	82
861922	ADELIS ETR 500W NOIR	653 €	82
861923	ADELIS ETR 500W GRAPH	653 €	82
861924	ADELIS ETR 500W ANTH	653 €	82
861925	ADELIS ETR 500W BLEU PROF	653 €	82

RÉFÉRENCE	LIBELLÉ	TARIF (HT)	PAGE
861926	ADELIS ETR 500W VERT D'EAU	653 €	82
862769	ADELIS ETR 750W BLC BRILLANT	643 €	82
861927	ADELIS ETR 750W CARAT	643 €	82
861928	ADELIS ETR 750W BEIGE	750 €	82
861929	ADELIS ETR 750W NOIR	750 €	82
861930	ADELIS ETR 750W GRAPH	750 €	82
861931	ADELIS ETR 750W ANTH	750 €	82
861932	ADELIS ETR 750W BLEU PROF	750 €	82
861933	ADELIS ETR 750W VERT D'EAU	750 €	82
862770	ADELIS ETR 1500W BLC BRILLANT	755 €	82
861941	ADELIS ETR 1500W CARAT	755 €	82
861942	ADELIS ETR 1500W BEIGE	862 €	82
861943	ADELIS ETR 1500W NOIR	862 €	82
861944	ADELIS ETR 1500W GRAPH	862 €	82
861945	ADELIS ETR 1500W ANTH	862 €	82
861946	ADELIS ETR 1500W BLEU PRO	862 €	82
861947	ADELIS ETR 1500W VERT D'EAU	862 €	82
862771	ADELIS ETR 1750W BLC BRILLANT	820 €	82
861934	ADELIS ETR 1750W VERT D'EAU	927 €	82
861935	ADELIS ETR 1750W BEIGE	927 €	82
861936	ADELIS ETR 1750W CARAT	820 €	82
861937	ADELIS ETR 1750W NOIR	927 €	82
861938	ADELIS ETR 1750W GRAPH	927 €	82
861939	ADELIS ETR 1750W ANTH	927 €	82
861940	ADELIS ETR 1750W BLEU PRO	927 €	82
850257	DORIS 0500W BLC BRILLANT	322 €	84
850173	DORIS 500W ANTH	432 €	84
850174	DORIS 500W BLC CARAT	432 €	84
850176	DORIS 500W NOIR	432 €	84
850258	DORIS 0750W BLC BRILLANT	361 €	84
850182	DORIS 750W ANTH	472 €	84
850183	DORIS 750W CARA	472 €	84
850185	DORIS 750W NOIR	472 €	84
850259	DORIS 1000W BLC BRILLANT	421 €	84
850189	DORIS 1000W BLC CARAT	533 €	84
850193	DORIS 1000W NOIR	533 €	84
850238	DORIS 1500W ANTH	572 €	84
851127	DORIS 1500W BLC BRILLANT	462 €	84
850237	DORIS 1500W BLC CARAT	572 €	84
850240	DORIS 1500W NOIR	572 €	84
850247	DORIS 1750W ANTH	617 €	84
851128	DORIS 1750W BLC BRILLANT	505 €	84
850246	DORIS 1750W BLC CARAT	617 €	84
850249	DORIS 1750W NOIR	617 €	84
850199	DORIS 2000W ANTH	679 €	84
851129	DORIS 2000W BLC BRILLANT	569 €	84
850198	DORIS 2000W BLC CARAT	679 €	84
850231	DORIS 2000W NOIR	679 €	84
851140	DORIS ETR 0300W ANTH	420 €	84
851134	DORIS ETR 0300W BLC	308 €	84

RÉFÉRENCE	LIBELLÉ	TARIF (HT)	PAGE
851144	DORIS ETR 0300W BLC CARAT	420 €	84
851181	DORIS ETR 0300W NOIR	420 €	84
851141	DORIS ETR 0500W ANTH	457 €	84
851135	DORIS ETR 0500W BLC	345 €	84
851145	DORIS ETR 0500W BLC CARAT	457 €	84
851208	DORIS ETR 0500W NOIR	457 €	84
851142	DORIS ETR 1300W ANTH	561 €	84
851137	DORIS ETR 1300W BLC	449 €	84
851152	DORIS ETR 1300W BLC CARAT	561 €	84
851216	DORIS ETR 1300W NOIR	561 €	84
851143	DORIS ETR 1500W ANTH	597 €	84
851138	DORIS ETR 1500W BLC	486 €	84
851162	DORIS ETR 1500W BLC CARAT	597 €	84
851218	DORIS ETR 1500W NOIR	597 €	84
841515	KEA 1400W BLC	449 €	86
841524	KEA 1400W GRIS	478 €	86
814117	SENSIUM MATD 1750W BLC/GRIS	1 906 €	72
817117	SENSIUM MATG 1750W BLC/GRIS	1 906 €	72
814645	SENSIUM MATD 1750W NOIR	1 906 €	72
817645	SENSIUM MATG 1750W NOIR	1 906 €	72
814118	SENSIUM MATD 1750W BLC/GRIS	1 906 €	72
814119	SENSIUM MATG 1750W BLC/GRIS	1 906 €	72
814120	SENSIUM MATD 1750W NOIR	1 906 €	72
814121	SENSIUM MATG 1750W NOIR	1 906 €	72
850549	SERENIS MAT D 0500W ANTH	867 €	76
850551	SERENIS MAT D 0500W BLC BRI	760 €	76
850533	SERENIS MAT D 0500W CARAT	760 €	76
850547	SERENIS MAT D 0500W GRAPH	867 €	76
850535	SERENIS MAT D 0500W NOIR	867 €	76
850538	SERENIS MAT D 0500W RGE	867 €	76
850573	SERENIS MAT D 0750W ANTH	927 €	76
850553	SERENIS MAT D 0750W BLC BRI	820 €	76
850559	SERENIS MAT D 0750W CARAT	820 €	76
850571	SERENIS MAT D 0750W GRAPH	927 €	76
850561	SERENIS MAT D 0750W NOIR	927 €	76
850563	SERENIS MAT D 0750W RGE	927 €	76
850511	SERENIS MAT D 1500W ANTH	1 010 €	76
850598	SERENIS MAT D 1500W BEIGE	1 010 €	76
850555	SERENIS MAT D 1500W BLC BRI	903 €	76
850590	SERENIS MAT D 1500W BLEU PROF	1 010 €	76
850493	SERENIS MAT D 1500W CARAT	903 €	76
850509	SERENIS MAT D 1500W GRAPH	1 010 €	76
850495	SERENIS MAT D 1500W NOIR	1 010 €	76
850497	SERENIS MAT D 1500W RGE	1 010 €	76
850594	SERENIS MAT D 1500W VERT D'EAU	1 010 €	76
850531	SERENIS MAT D 1750W ANTH	1 069 €	76
850600	SERENIS MAT D 1750W BEIGE	1 069 €	76
850557	SERENIS MAT D 1750W BLC BRI	962 €	76
850592	SERENIS MAT D 1750W BLEU PROF	1 069 €	76
850513	SERENIS MAT D 1750W CARAT	962 €	76

* Prix disponibles en juin 2023. ** Commandable jusqu'en septembre 2023. *** Commande à partir d'octobre 2023.

Tarifs

Nouveautés
2023



RÉFÉRENCE	LIBELLÉ	TARIF (HT)	PAGE
850529	SERENIS MAT D 1750W GRAPH	1 069 €	76
850516	SERENIS MAT D 1750W NOIR	1 069 €	76
850520	SERENIS MAT D 1750W RGE	1 069 €	76
850596	SERENIS MAT D 1750W VERT D'EAU	1 069 €	76
850585	SERENIS MAT D 500W BEIGE	867 €	76
850578	SERENIS MAT D 500W BLEU PROF	867 €	76
850582	SERENIS MAT D 500W VERT D'EAU	867 €	76
850588	SERENIS MAT D 750W BEIGE	927 €	76
850580	SERENIS MAT D 750W BLEU PROF	927 €	76
850584	SERENIS MAT D 750W VERT D'EAU	927 €	76
850548	SERENIS MAT G 0500W ANTH	867 €	76
850586	SERENIS MAT G 0500W BEIGE	867 €	76
850550	SERENIS MAT G 0500W BLC BRI	760 €	76
850574	SERENIS MAT G 0500W BLEU PROF	867 €	76
850532	SERENIS MAT G 0500W CARAT	760 €	76
850546	SERENIS MAT G 0500W GRAPH	867 €	76
850534	SERENIS MAT G 0500W NOIR	867 €	76
850537	SERENIS MAT G 0500W RGE	867 €	76
850581	SERENIS MAT G 0500W VERT D'EAU	867 €	76
850572	SERENIS MAT G 0750W ANTH	927 €	76
850587	SERENIS MAT G 0750W BEIGE	927 €	76
850552	SERENIS MAT G 0750W BLC BRI	820 €	76
850579	SERENIS MAT G 0750W BLEU PROF	927 €	76
850558	SERENIS MAT G 0750W CARAT	820 €	76
850570	SERENIS MAT G 0750W GRAPH	927 €	76
850560	SERENIS MAT G 0750W NOIR	927 €	76
850562	SERENIS MAT G 0750W RGE	927 €	76
850583	SERENIS MAT G 0750W VERT D'EAU	927 €	76
850510	SERENIS MAT G 1500W ANTH	1 010 €	76
850597	SERENIS MAT G 1500W BEIGE	1 010 €	76
850554	SERENIS MAT G 1500W BLC BRI	903 €	76
850589	SERENIS MAT G 1500W BLEU PROF	1 010 €	76
850492	SERENIS MAT G 1500W CARAT	903 €	76
850504	SERENIS MAT G 1500W GRAPH	1 010 €	76
850494	SERENIS MAT G 1500W NOIR	1 010 €	76
850496	SERENIS MAT G 1500W RGE	1 010 €	76
850593	SERENIS MAT G 1500W VERT D'EAU	1 010 €	76
850530	SERENIS MAT G 1750W ANTH	1 069 €	76
850599	SERENIS MAT G 1750W BEIGE	1 069 €	76
850556	SERENIS MAT G 1750W BLC BRI	962 €	76
850591	SERENIS MAT G 1750W BLEU PROF	1 069 €	76
850512	SERENIS MAT G 1750W CARAT	962 €	76
850528	SERENIS MAT G 1750W GRAPH	1 069 €	76
850514	SERENIS MAT G 1750W NOIR	1 069 €	76
850519	SERENIS MAT G 1750W RGE	1 069 €	76
850595	SERENIS MAT G 1750W VERT D'EAU	1 069 €	76
850452	SERENIS PREM MAT D 1750W ANTH	1 448 €	74
850470	SERENIS PREM MAT D 1750W BLEU PROF	1 448 €	74
850474	SERENIS PREM MAT D 1750W BEIGE	1 448 €	74
850454	SERENIS PREM MAT D 1750W BLC	1 341 €	74
850437	SERENIS PREM MAT D 1750W CARAT	1 341 €	74

RÉFÉRENCE	LIBELLÉ	TARIF (HT)	PAGE
850450	SERENIS PREM MAT D 1750W GRAPH	1 448 €	74
850439	SERENIS PREM MAT D 1750W NOIR	1 448 €	74
850441	SERENIS PREM MAT D 1750W RGE	1 448 €	74
850472	SERENIS PREM MAT D 1750W VERT D'EAU	1 448 €	74
850451	SERENIS PREM MAT G 1750W ANTH	1 448 €	74
850469	SERENIS PREM MAT G 1750W BLEU PROF	1 448 €	74
850473	SERENIS PREM MAT G 1750W BEIGE	1 448 €	74
850453	SERENIS PREM MAT G 1750W BLC	1 341 €	74
850435	SERENIS PREM MAT G 1750W CARAT	1 341 €	74
850449	SERENIS PREM MAT G 1750W GRAPH	1 448 €	74
850438	SERENIS PREM MAT G 1750W NOIR	1 448 €	74
850440	SERENIS PREM MAT G 1750W RGE	1 448 €	74
850471	SERENIS PREM MAT G 1750W VERT D'EAU	1 448 €	74
720109	TELIA BLANC 1800W	217 €	90
720110	TELIA 2 BARRES ANTH 1800W	293 €	90
720111	TELIA 2 BARRES ANTH MIR. 1800W	356 €	90

ACCESSOIRES SÈCHE-SERVIETTES ÉLECTRIQUES			
850221	ACC SSV BARRE SECHE-LINGE BLC	68 €	92
850222	ACC SSV BARRE SECHE-LINGE CHRМ	77 €	92
850226	ACC SSV BARRE SUPP EMBOUT ANTH	73 €	92
850223	ACC SSV BARRE SUPP EMBOUT BLC	73 €	92
850224	ACC SSV BARRE SUPP EMBOUT CHRМ	73 €	92
850219	ACC SSV BARRE SUPPORT BLC	36 €	92
850220	ACC SSV BARRE SUPPORT CHRМ	45 €	92
850261	ACC SSV BARRE SUPPORT SERENIS	115 €	92
850200	ACC SSV PATERE BOUTON BLC	14 €	92
850201	ACC SSV PATERE BOUTON CHRМ	15 €	92
850202	ACC SSV PATERE CROCHET BLC	12 €	92
850204	ACC SSV PATERE CROCHET CHRМ	12 €	92
850263	ACC SSV PATERE PAPILL VERT EAU	19 €	92
850216	ACC SSV PATERE PAPILLON ANTH	19 €	92
850264	ACC SSV PATERE PAPILLON B PROF	19 €	92
850265	ACC SSV PATERE PAPILLON BEIGE	19 €	92
850228	ACC SSV PATERE PAPILLON BLC	19 €	92
850211	ACC SSV PATERE PAPILLON CARAT	19 €	92
850214	ACC SSV PATERE PAPILLON GRPH	19 €	92
850210	ACC SSV PATERE PAPILLON NOIR	19 €	92

SÈCHE-SERVIETTES EAU CHAUDE / MIXTES			
833426	2012 EC 0408W BLC RAC.CENT	101 €	100
831426	2012 EC 0408W BLC RAC.COLL	94 €	100
833955	2012 EC 0515W BLC RACC. COLLEC	99 €	100
833956	2012 EC 0521W BLC RACC. CENT	108 €	100
833619	2012 EC 0609W BLC RAC.CENT	110 €	100
831619	2012 EC 0609W BLC RAC.COLL	101 €	100
833849	2012 EC 0844W BLC RAC.CENT	127 €	100
831849	2012 EC 0844W BLC RAC.COLL	119 €	100
833951	2012 EC ETROIT 432W BLC DOUBLE	108 €	100
833953	2012 EC ETROIT 516W BLC DOUBLE	118 €	100
863137	ADELIS EC 0491W ANTH	413 €	98

RÉFÉRENCE	LIBELLÉ	TARIF (HT)	PAGE
861948	ADELIS EC 0491W BLC BRI	312 €	98
861952	ADELIS EC 0491W BLC CARAT	312 €	98
863136	ADELIS EC 0491W NOIR	413 €	98
863140	ADELIS EC 0684W ANTH	491 €	98
861949	ADELIS EC 0684W BLC BRI	390 €	98
861953	ADELIS EC 0684W BLC CARAT	390 €	98
863139	ADELIS EC 0684W NOIR	491 €	98
863142	ADELIS EC 0861W ANTH	554 €	98
861950	ADELIS EC 0861W BLC BRI	453 €	98
861954	ADELIS EC 0861W BLC CARAT	453 €	98
863141	ADELIS EC 0861W NOIR	554 €	98
863145	ADELIS EC 0973W ANTH	591 €	98
861951	ADELIS EC 0973W BLC BRI	490 €	98
861955	ADELIS EC 0973W BLC CARAT	490 €	98
863143	ADELIS EC 0973W NOIR	591 €	98
862677	ADELIS MIXTE 1750W ANTH	923 €	102
861959	ADELIS MIXTE 1750W BLC BRI	819 €	102
862683	ADELIS MIXTE 1750W CARAT	819 €	102
862681	ADELIS MIXTE 1750W NOIR	923 €	102
862678	ADELIS MIXTE 2000W ANTH	1 052 €	102
861958	ADELIS MIXTE 2000W BLC BRI	947 €	102
862684	ADELIS MIXTE 2000W CARAT	947 €	102
862682	ADELIS MIXTE 2000W NOIR	1 052 €	102
851130	DORIS MIXTE 1500W BLC	492 €	104
851131	DORIS MIXTE 1750W BLC	538 €	104
851133	DORIS MIXTE 2000W BLC	605 €	104

ACCESSOIRES SÈCHE-SERVIETTES EAU CHAUDE / MIXTES			
850301	KIT RACC.COUDE MAN BLC	100 €	108
850304	KIT RACC.COUDE MAN CHRМ	105 €	108
850300	KIT RACC.COUDE THМ BLC	134 €	108
850302	KIT RACC.COUDE THМ CHRМ	149 €	108
850309	KIT RACC.DROIT MAN BLC	100 €	108
850311	KIT RACC.DROIT MAN CHRМ	105 €	108
850306	KIT RACC.DROIT THМ BLC	134 €	108
850313	KIT RACC.DROIT THМ CHRМ	149 €	108
850326	KIT RACC.MT MAN BLC	71 €	108
850325	KIT RACC.MT MANCHRМ	134 €	108
850323	KIT RESISTANCE MIXTE 500W	93 €	108
850324	KIT RESISTANCE MIXTE 750W	97 €	108
850316	TETE MAN CHRМ	11 €	108
850319	TETE MAN BLC	3 €	108
850321	TETE THERMOSTATIQUE CHRМ	48 €	108
850322	TETE THERMOSTATIQUE BLC	35 €	108

CHAUFFAGE TERTIAIRE ET INDUSTRIEL			
612504	AEROFIXE DIGITAL 3/1,5 KW	888 €	113
612506	AEROFIXE DIGITAL 5/3,3KW	959 €	113
612507	AEROFIXE DIGITAL 9/6 KW	1 036 €	113
612508	AEROFIXE DIGITAL 15/7,5 KW	1 285 €	113
612510	AEROFIXE DIGITAL 20/10 KW	1 620 €	113

RÉFÉRENCE	LIBELLÉ	TARIF (HT)	PAGE
612511	AEROFIXE DIGITAL 30/20 KW	1 766 €	113
611300	CASSETTE 0300W	218 €	114
611301	CASSETTE 0600W	304 €	114
611310	CASSETTE 1800W	454 €	114
611311	CASSETTE 2400W	548 €	114
611312	CASSETTE 3600W	667 €	114
611530	RIDAIR 600	541 €	112
611531	RIDAIR 900	884 €	112
611532	RIDAIR 1000	1 451 €	112
611533	RIDAIR 1500	1 658 €	112
611534	RIDAIR 2000	2 069 €	112
611535	RIDAIR 1000 E	1 425 €	112
611536	RIDAIR 1500 E	1 881 €	112
611537	RIDAIR 2000 E	2 563 €	112

ACCESSOIRES CHAUFFAGE TERTIAIRE ET INDUSTRIEL			
611539	KIT FIXATION MURAL RIDAIR	62 €	112
611538	KIT FIXATION PLAFOND RIDAIR	37 €	112
323143	THERMOSTAT AMBIANCE RIDAIR	40 €	112

CHAUFFE-EAU THERMODYNAMIQUES			
234510	CALYPSO CONNECTE VM 100L	1 971 €	138
234515	CALYPSO CONNECTE VM 150L	2 044 €	138
286040	CALYPSO CONNECTE VS 200L	2 492 €	134
286041	CALYPSO CONNECTE VS 250L	2 587 €	134
232515	CALYPSO SPLIT VM 200L*	1 670 €	132
232514	CALYPSO SPLIT VS 270L*	1 981 €	132
232398	CALYPSO SPLIT UE INVERTER*	698€	132
232518	CALYPSO SPLIT VM 150L	1 648 €	128
232519	CALYPSO SPLIT VM 200L	1 733 €	128
232520	CALYPSO SPLIT VS 270L	2 055 €	128
232521	CALYPSO SPLIT UE INVERTER	732 €	128
232516	EGEO VS 200L	1 850 €	142
232517	EGEO VS 250L	1 915 €	142

ACCESSOIRES CHAUFFE-EAU THERMODYNAMIQUES			
464062	ADAPTATEUR VENTOUSE	102 €	141
809540	BSFB 450 (X4)	9 €	133
875122	CACHE CLIM CONFORT CREME	823 €	133
875121	CACHE CLIM CONFORT GRIS	823 €	133
875120	CACHE CLIM INITIALE CREME	645 €	133
875119	CACHE CLIM INITIALE GRIS	645 €	133
464061	CONDUIT SEMI RIGIDE CALORIFUGE	50 €	140
464060	COUDE PEHD D125MM 90D	30 €	140
423015	COUDE PEHD Ø160MM 90°	34 €	136
422963	CPR 160 A	78 €	136
422962	CPR 160 R	78 €	136
464043	E/S AIR MURALE PVC BGE Ø160MM	48 €	136
464057	E/S AIR MURALE PVC Ø125MM	44 €	140
464056	E/S AIR TOIT.GRS Ø125MM	78 €	140
464055	E/S AIR TOIT.ROUGE Ø125MM	78 €	140

*Commandable jusqu'à mai 2023.

Tarifs

Nouveautés
2023



RÉFÉRENCE	LIBELLÉ	TARIF (HT)	PAGE
423014	GAINÉ PEHD L1,4M Ø160MM	50 €	136
464059	GAINÉ PEHD LONG 2M Ø125MM	71 €	141
341066	GRILLE DE PROTEC TERM VENTOUSE	115 €	141
809057	LIAISON FRIGO KM KM-7M-3/8-1/4	101 €	133
809060	LIAISON FRIGO KM KM-10M-3/8-1/4	129 €	133
809061	LIAISON FRIGO KM 25M 3/8-1/4	284 €	133
533159	ME 160	44 €	136
464058	RACCORD M/M	5 €	140
341062	RALLGE VENTOUSE 80/125 - 1M	59 €	141
875124	RALLONGES CACHE-CLIM CREME	138 €	133
875123	RALLONGES CACHE-CLIM GRIS	138 €	133
529353	RMT 160 J	6 €	136
875032	SE 455	36 €	133
809532	SFB 450 (PAR 2)	21 €	133
538436	SILENCIEUX PR MBLOC ATL	59 €	136
341059	SOLIN NOIR TOIT PLAT	49 €	141
341057	SOLIN NOIR TOIT TUILE 25D-45D	49 €	141
341060	SOLIN OCRE TOIT PLAT	49 €	141
341058	SOLIN PLOMB OCRE 25D-45D	49 €	141
809538	SRB 400 (PAR 4)	52 €	133
809531	SUPPORTS SOL CAOUTCHOUC NOIRS	117 €	133
523306	T 160 GCR	62 €	136
341053	TERM VENTOUSE V NOIR 80/125	143 €	141
341054	TERM VENTOUSE V OCRE 80/125	143 €	141
341061	VENTOUSE H 80/125	124 €	141

CHAUFFE-EAU ÉLECTRIQUES			
154116	AQUEO ACI HYB VM 150L 2200M	971 €	160
154117	AQUEO ACI HYB VM 200L 2200M	1 097 €	160
154431	AQUEO ACI HYB VS 300L 3000M	1 757 €	160
321105	CHAUFFEO VM 050L	502 €	186
021113	CHAUFFEO VM 075L	513 €	186
021114	CHAUFFEO VM 100L	472 €	186
021116	CHAUFFEO VM 150L	547 €	186
021117	CHAUFFEO VM 200L	626 €	186
021225	CHAUFFEO COMP VM 100L 1200M	472 €	186
021226	CHAUFFEO COMP VM 150L 1600M	547 €	186
021227	CHAUFFEO COMP VM 200L 2200M	626 €	186
025108	CHAUFFEO HM 075L RACC COTE	799 €	186
025109	CHAUFFEO HM 100L RACC COTE	890 €	186
025122	CHAUFFEO HM 150L RACC COTE	1 053 €	186
025118	CHAUFFEO HM 200L RACC COTE	1 136 €	186
023152	CHAUFFEO HM 075L RACC DESSOUS	734 €	186
023172	CHAUFFEO HM 100L RACC DESSOUS	828 €	186
023178	CHAUFFEO HM 150L RACC DESSOUS	987 €	186
023193	CHAUFFEO HM 200L RACC DESSOUS	1 120 €	186
022121	CHAUFFEO VS 200L 2200M	998 €	186
022122	CHAUFFEO VS 300L 3000M	974 €	186
022123	CHAUFFEO VS 300L 3300TC	1 223 €	186
022750	CHAUFFEO VS 500L 5000TC	2 977 €	186
053005	CHAUFFEO + VM 050L	579 €	180

RÉFÉRENCE	LIBELLÉ	TARIF (HT)	PAGE
053014	CHAUFFEO + VM 075L	590 €	180
053015	CHAUFFEO + VM 100L	586 €	180
053016	CHAUFFEO + VM 150L	674 €	180
053017	CHAUFFEO + VM 200L	772 €	180
053040	CHAUFFEO + COMP VM 100L 1200M	586 €	180
053041	CHAUFFEO + COMP VM 150L 1800M	674 €	180
053042	CHAUFFEO + COMP VM 200L 2200M	772 €	180
053021	CHAUFFEO + VS 200L 2200M	1 142 €	180
053022	CHAUFFEO + VS 250L 3000M	1 132 €	180
053023	CHAUFFEO + VS 300L 3000M	1 288 €	180
053046	INOX EXPERT VS 300L 3000T	3 168 €	158
157205	LINEO CONNECTE MP 040L BLC	648 €	172
157207	LINEO CONNECTE MP 065L BLC	687 €	172
157209	LINEO CONNECTE MP 080L BLC	737 €	172
157216	LINEO CONNECTE MP 100L BLC	826 €	172
157213	LINEO CONNECTE VM 100L BLC	800 €	172
157214	LINEO CONNECTE VM 120L BLC	867 €	172
157215	LINEO CONNECTE VM 150L BLC	936 €	172
321114	ODEO HM 030L	403 €	176
821502	ODEO SOUS EVIER 015L	311 €	176
821501	ODEO SUR EVIER 015L	311 €	176
831232	ODEO SUR EVIER 030L	368 €	176
326216	PC BLINDE COMP SOUS 015L	289 €	192
325216	PC BLINDE COMP SUR 015L	289 €	192
325116	PC BLINDE ETROIT COMP SUR 015L	289 €	192
321104	PC BLINDE ETROIT COMP SUR 030L	337 €	192
327106	PC BLINDE ETROIT COMP SUR 050L	472 €	192
153105	ZENEO VM 050L	622 €	166
153108	ZENEO VM 075L	710 €	166
153109	ZENEO VM 100L	765 €	166
153111	ZENEO VM 150L	871 €	166
153112	ZENEO VM 200L	997 €	166
156211	ZENEO VM COMP 100L	765 €	166
156212	ZENEO VM COMP 150L	871 €	166
156213	ZENEO VM COMP 200L	997 €	166
155411	ZENEO HM 100L	973 €	166
155412	ZENEO HM 150L	1 162 €	166
155413	ZENEO HM 200L	1 355 €	166
154316	ZENEO VS 150L 1800M	1 242 €	166
154317	ZENEO VS 200L 2200M	1 408 €	166
154318	ZENEO VS 250L 3000M	1 456 €	166
154319	ZENEO VS 300L 3000M	1 657 €	166

ACCESSOIRES CHAUFFE-EAU ÉLÉCTRIQUES			
341073	ACC CE LINEO CARRE BAC REC EAU	144 €	207
341072	ACC CE LINEO PLAT BAC REC EAU	122 €	207
009234	BAC RECUP. D EAU CE VM ET VS	150 €	207
341068	CACH BLN LINEO CONNEC 40-65-80	45 €	207
341083	CACH BLNC LINEO CONNEC 100-150	59 €	207
009124	CONSOLE UNIVERSELLE CE VM	40 €	207
350200	EASYMANIP - ACCESSOIRE AIDE A LA POSE	105 €	204

RÉFÉRENCE	LIBELLÉ	TARIF (HT)	PAGE
009240	EASYGRIP - VENTOUSES POUR CHAUFFE-EAU	176 €	204
009241	EASYLIFT - SANGLES DE PORTAGE CHAUFFE-EAU	59 €	204
009247	EASYRACCORD COUDÉ 20 X 27	18 €	207
009235	EASYRACCORD DROIT 20 X 27	15 €	207
341074	EASYSWITCH - CHAUFFE EAU DEPAN-NAGE	520 €	200
009104	KIT ACCROCH.PLAF. VM 050-100L	79 €	207
009105	KIT ACCROCH.PLAF. VM 150-200L	163 €	207
009249	KIT ACCROCHAGE PLAFOND LINEO (HORS 100L PLAT)	136 €	207
341084	KIT ACCROCHAGE PLAFOND LINEO (NOUVEAU 1 ^{ER} JUIN 2023)	136 €	207
009233	KIT AGRO POUR ACI HYBRIDE	150 €	207
009115	KIT CERCLAGE HM	47 €	207
030408	KIT ENTRETIEN QUINQUENNAL INOX EXPERT	149 €	203
800288	KIT PIEDS STABILISATEURS	20 €	207
009134	KIT TRI ACI HYBRIDE 400V	58 €	207
009250	KIT TRI CHAUFFEO+ VM 200L VS	155 €	207
009248	LOT10 EASYRACCORD COUDÉS 20X27	160 €	207
009246	LOT10 EASYRACCORD DROITS 20X27	130 €	207
009094	PLAQUE FIX.RAPID.VM 50-200L	9 €	207
009110	RACCORD DIELEC 15X21	6 €	207
009242	REHAUSSE CE VS 150 A 300L	113 €	207
009243	TREPIED UNIVERS.	49 €	207

PRÉPARATEURS D'EAU CHAUDE SANITAIRE			
334131	CONFORTO PECS VM 100L	966 €	196
334132	CONFORTO PECS VM 150L	1 067 €	196
334133	CONFORTO PECS VM 200L	1 228 €	196
334120	CONFORTO PECS VS 200L	1 631 €	196
334130	CONFORTO PECS VS 300L	1 831 €	196
874033	DUOTHERM NON EQUIPE MP 100L	1 263 €	194
874034	DUOTHERM NON EQUIPE MP 150L	1 454 €	194
874035	DUOTHERM NON EQUIPE MP 200L	1 633 €	194
874036	DUOTHERM EQUIPE MP 150L	1 725 €	194
874037	DUOTHERM EQUIPE MP 200L	1 883 €	194

ACCESSOIRES PRÉPARATEURS D'EAU CHAUDE SANITAIRE			
309093	KIT AQUASTAT INVERSEUR	70 €	195
009251	KIT ELEC 2200TC CONFORTO VM	166 €	197
009237	KIT ELEC 2400W TC CONF. VS200L	166 €	197
009238	KIT ELEC 3000W TC CONF. VS300L	166 €	197
900326	KIT ELEC 2200W TC DUOTHERM	315 €	195

CONDITIONS GÉNÉRALES DE VENTE

1 – GÉNÉRALITÉS

Les présentes conditions générales de vente (« CGV ») régissent les relations contractuelles entre SCGA, réseau commercial ATLANTIC Radiateur et Eau Chaude Sanitaire, S.A.S. au capital de 150 000 €, locataire gérant, 44 bd des Etats-Unis, 85000 La Roche-sur-Yon, immatriculée au RCS de La Roche-sur-Yon sous le n°538 485 384 (ci-après le «Vendeur») et ses clients professionnels (ci-après l'«Acheteur») pour la vente de produits (ci-après «Produit»).

Les CGV constituent le socle de toute négociation avec l'Acheteur. Toutes les clauses imprimées sur les commandes de l'Acheteur et contraires aux présentes CGV ne peuvent être opposées au Vendeur sauf accord écrit préalable. Le Vendeur peut être amené à établir des CGV catégorielles par type d'Acheteur.

Toute négociation particulière avec l'Acheteur fera l'objet d'une convention écrite, reprenant notamment les services éventuellement réalisés par l'Acheteur, dans le but de favoriser la commercialisation des Produits lors de leur revente et les autres obligations favorisant la relation avec l'Acheteur. Le règlement des services s'effectuera à 30 jours fin de mois le 15 à compter de la date d'émission de la facture, sur présentation par l'Acheteur d'une facture correspondante et des justificatifs attestant de la réalisation de ces services.

2 – COMMANDE

- La remise d'une commande implique de la part de l'Acheteur l'acceptation des présentes CGV.
- Toute commande doit comporter la désignation exacte des Produits.
- Une commande n'est parfaite et définitive qu'après envoi d'une confirmation du prix, des quantités et du délai de livraison par le Vendeur. Les offres de prix et engagements pris par les commerciaux ne sont valables qu'après envoi par le Vendeur de cette confirmation.
- L'emballage des Produits n'est ni repris, ni échangé.
- Les Produits peuvent être modifiés, voire remplacés, à tout moment moyennant un délai d'information préalable d'un mois. Cependant, dans un souci d'amélioration permanente de ses Produits, le Vendeur se réserve le droit de modifier sans préavis leurs caractéristiques techniques. Dans l'hypothèse où un Produit ferait l'objet d'un arrêt de fabrication, l'Acheteur se verra proposer le modèle de la gamme ATLANTIC le plus proche de celui figurant sur la commande à son prix catalogue.
- Aucune demande d'annulation de commande ne sera prise en compte sans accord du Vendeur ni pour les envois express. Toute modification ou annulation de commande hors délai entraînera la facturation d'un forfait de gestion de 815 € HT. Toute livraison conforme au bon de commande présentée au jour et à l'heure convenue ne peut être refusée par l'Acheteur et constituerait une annulation de commande.

3 – LIVRAISON

- Sauf accord préalable du Vendeur, la livraison est réputée effectuée dans les usines, dépôts ou plateformes logistiques du Vendeur et les risques relatifs à la chose vendue passent à la charge de l'Acheteur dès la mise à disposition, l'expédition ou l'enlèvement des Produits, même en cas de vente stipulée franco ou avec réserve de propriété.
- Les Produits voyagent aux risques et périls de l'Acheteur qui doit, en en prenant possession, les vérifier, et qui doit s'il y a avarie, manquant ou substitution, le mentionner sur le bon de transport du transporteur et prendre l'initiative de toutes les mesures préconisées par l'article L. 133-3 du Code de commerce, avec confirmation des réserves par LRAR. ou transporteur dans les 72 heures.
- Les délais de livraison figurant sur les accusés de réception de la commande ou sur courrier distinct sont donnés à titre indicatif. Les retards ne peuvent en aucun cas donner droit à retenue ou paiement de dommages et intérêts ou pénalités. La responsabilité du Vendeur ne saurait être mise en cause pour tout retard dû aux aléas de transport.

- Les expéditions sont faites franco pour la France Métropolitaine, franco frontière française, et franco Marseille, Toulon ou Nice pour le Département de la Corse, pour toute commande d'une valeur minimale de 1 900 € HT, pour une livraison au même jour et à la même adresse. Pour toute livraison ne remplissant pas ces conditions, les frais de de port sont de 45 € HT. Pour les commandes Express, contacter le Vendeur. Un forfait minimum de 55€ HT sera appliqué pour les livraisons en dehors du point de vente habituel.
- Dans l'hypothèse où l'Acheteur ou la personne mandatée par ses soins, refuse de réceptionner la commande sans motif, le Vendeur pourra facturer à l'Acheteur les coûts de transport qu'il a supportés.
- Aucune reprise des Produits (et pièces de rechange) ne sera acceptée sans accord préalable et écrit du Vendeur.
- Le Vendeur se réserve le droit de ne pas mettre les Produits à disposition de l'Acheteur ou de modifier les conditions de règlement si, depuis la commande, il a des motifs sérieux de craindre un défaut partiel ou total de paiement au terme. Il ne pourrait être dérogé à cette disposition que par un accord écrit du Vendeur.

4 – PRIX – CONDITIONS DE PAIEMENT

- Le tarif est établi par le Vendeur sous sa seule responsabilité et sert de base à toute négociation commerciale avec l'Acheteur. Il s'applique pour la durée de la période indiquée, sauf évolution tarifaire telle que décrite ci-après.
- Le tarif du Vendeur est déterminé sur la base de conditions juridiques et économiques en vigueur.
 - Le Vendeur peut mentionner la durée de validité sur le tarif lui-même ou tout autre document ou support. En dehors des évolutions tarifaires prévues à l'article 4-b-ii), le Vendeur appliquera son tarif annuel 60 jours après l'avoir porté à la connaissance de l'Acheteur.
 - Le tarif pourra évoluer en cours d'année en cas d'évolution réglementaire ou d'élément extérieur, telles que la variation du coût des matières premières, de l'énergie, des transports, la modification des droits de douane ou du cours des devises, pouvant perturber l'équilibre de ses relations commerciales. Dans ce cas le Vendeur informera l'Acheteur de l'évolution tarifaire correspondante dans un délai de 4 semaines avant sa mise en œuvre. Toute commande effectuée par l'Acheteur afin d'anticiper une hausse des prix ne pourra être prise en compte que si cette commande correspond à une quantité habituellement commandée par l'Acheteur sur une période équivalente.
- Dans tous les cas, toute commande de l'Acheteur effectuée sur la base du nouveau tarif transmis formalisera son accord sur ce dernier.
- Les prix s'entendent hors taxes et hors contributions ou frais relatifs à la mise en conformité des Produits avec toute législation ou réglementation en vigueur, notamment celle sur la prévention et la gestion des déchets d'équipements électriques et électroniques. Les coûts liés à la mise en œuvre de la réglementation DEEE sont facturés en sus du prix des Produits. Toute évolution de ces coûts pourra entraîner une modification tarifaire à tout moment.
- Les factures du Vendeur sont payables à La Roche-sur-Yon (85) dans les délais légaux, nonobstant toute clause contraire, effet de commerce ou litige.
- Les factures du Vendeur sont payables au plus tard 30 jours fin de mois le 15 à compter de la date d'émission de la facture. Ce délai de paiement maximal s'applique à toutes factures, qu'elles soient d'acompte ou récapitulatives. En cas de paiement par lettre de change, l'Acheteur s'engage à retourner la lettre de change acceptée dans un délai maximal de 7 jours à compter de sa réception.
- Aucun escompte ne sera pratiqué par le Vendeur pour paiement comptant ou dans un délai inférieur à celui figurant aux présentes CGV ou sur la facture émise par le Vendeur. La compensation conventionnelle n'est pas autorisée.

- Le défaut de paiement à l'échéance indiquée sur la facture entraînera de plein droit :
 - la déchéance du terme de toutes les factures restant dues au Vendeur, sans mise en demeure préalable,
 - la facturation d'un intérêt de retard égal au taux d'intérêt appliqué par la Banque Centrale Européenne à son opération de refinancement la plus récente majoré de 10 points de pourcentage,
 - une indemnité forfaitaire pour frais de recouvrement d'un montant de 40 € et, lorsque les frais de recouvrement exposés sont supérieurs au montant de cette indemnité forfaitaire, une indemnisation complémentaire, sur justification.

5 – RÉSERVE DE PROPRIÉTÉ

- Le transfert de la propriété des Produits est différé jusqu'au paiement intégral du prix d'achat en principal et intérêts. Le paiement s'entend de l'encaissement effectif du prix ou tout titre créant une obligation de payer ne constituant pas un paiement.**
- L'application de la présente clause de réserve de propriété n'exonère pas l'Acheteur de la charge des risques en cas de perte ou de destruction dès la livraison des Produits. Il supportera également les frais relatifs à leur assurance.**
- L'Acheteur est autorisé à revendre les Produits à condition qu'il informe ses acquéreurs qu'ils sont grevés d'une clause de réserve de propriété et s'engage à communiquer au Vendeur les noms et adresses du ou des sous-acquéreurs et à céder au Vendeur, dans le cas où il serait défaillant, les créances relatives aux Produits revendus.**
- En cas de non-paiement d'une seule échéance, la restitution des Produits livrés pourra être réclamée par le Vendeur par lettre recommandée. L'Acheteur ne pourra s'y soustraire et refuser de restituer les Produits non payés au Vendeur ou à son mandataire. Les Produits en possession de l'Acheteur au moment de la demande de restitution amiable ou la revendication, et correspondants à ceux figurant sur les avis d'expédition du Vendeur seront présumés identifiés comme concernés par la clause.**

6 – GESTION DES DÉCHETS DES ÉQUIPEMENTS ÉLECTRIQUES ET ÉLECTRONIQUES

En tant que producteur de DEEE ménagers, le Vendeur a procédé à son enregistrement au Registre National des Producteurs et a également adhéré à l'éco-organisme Eco-systèmes-Recylum afin de s'acquitter de ses obligations légales et réglementaires. La responsabilité du Vendeur ne saurait être engagée dans l'hypothèse où les acheteurs successifs des Produits ne respecteraient pas leurs propres obligations découlant de cette même réglementation. A ce titre, il est rappelé que les coûts unitaires de collecte et de recyclage des déchets ménagers (Eco-participation) doivent apparaître sur les factures de vente de tout nouvel équipement électrique et électronique et que chaque acheteur successif doit répercuter à l'identique et sans réfaction ces coûts unitaires jusqu'au consommateur final. Concernant les DEEE professionnels, le Vendeur a également procédé à son enregistrement au Registre National des Producteurs et adhéré à l'éco-organisme Ecosystem. A ce titre, le Vendeur applique une éco-participation lors de la commercialisation des Produits concernés par cette réglementation, permettant ainsi le recyclage de ces Produits en fin de vie. Ces éco-participations n'entrent pas dans l'assiette de calcul de remises ou ristournes. En application de l'article L 541-10-10 du Code de l'Environnement, les identifiants suivants attestent de l'enregistrement des producteurs des Produits pour les différents filières soumises à responsabilité élargie du producteur :

- FR210219_03VWOH – Filière papiers
- FR000916_05NHFR – Filière EEE

7 – GARANTIE

Les Produits sont garantis contre tous défauts de fabrication ou vice de matière dans les conditions et durées décrites ci-après. La garantie est limitée au remplacement gratuit des pièces reconnues défectueuses par les services du Vendeur et exclus tous frais de main d'œuvre, de déplacement ou de transport ainsi que toute indemnité à titre de dommages et intérêts.

a) Durées

Les durées de garantie s'entendent à compter de la date de pose du Produit (facture d'installation faisant foi) et au plus tard, la date prise en compte sera celle de fabrication indiquée sur la plaque signalétique du Produit majorée de 6 mois.

Emetteurs muraux :

Convecteurs électriques, rayonnants, radiateurs et leurs accessoires : 2 ans, sous réserve qu'ils soient installés par un professionnel qualifié conformément aux règles de l'art, à la norme C15.100 et raccordés en 230Volts (réseau conforme à la norme NF EN 50160).

Chauffe-eau :

- Chauffe-eau électriques ACI hybride : cuve, corps de chauffe, pièces électriques et électroniques : 5 ans.
- Chauffe-eau thermodynamique ACI Hybride cuve, corps de chauffe, pièces électriques et électroniques, pompe à chaleur : 5 ans .
- Chauffe-eau 15-30L petites capacités, 50L : 3 ans – équipement électrique et pièces amovibles : 2 ans
- Préparateur eau chaude sanitaire Duotherm: cuve : 3 ans – équipement électrique et pièces amovibles : 2 ans.
- Chauffe-eau standard blindé chauffe-eau plat : cuve : 5 ans – équipement électrique et pièces amovibles : 2 ans.
- Chauffe-eau stéatite magnésium et chauffe-eau plat connecté : cuve, corps de chauffe : 5 ans – équipement électrique et pièces amovibles : 2 ans.
- Chauffe-eau : cuve 10 ans, équipement électrique et pièces amovibles 5 ans y compris le corps de chauffe émaillé, sous réserve du bon entretien selon les indications figurant dans la notice.
- PECS à échangeur optimisé : cuve, corps de chauffe : 5 ans – équipement électrique et pièces amovibles : 2 ans.
- Accessoires de chauffe-eau : 2 ans

NOTA : les chauffe-eau doivent obligatoirement être raccordés avec un groupe de sécurité conforme à la norme NF D 36 401, sauf en cas d'installation à écoulement libre. Le Vendeur assure cette garantie sous réserve que les Produits soient installés et mis en fonctionnement par un professionnel qualifié conformément aux règles de l'art et équipés d'un groupe de sécurité conforme aux normes françaises.

Sèche-serviettes :

- Sèche-serviettes électriques et mixtes : 2 ans.
- Sèche-serviettes eau chaude : 5 ans.
- Accessoires de sèche-serviette : 2 ans

Câbles chauffants :

Les câbles chauffants sont des éléments d'équipement soumis à la garantie légale de bon fonctionnement d'une durée de 2 ans à compter de leur installation par un professionnel qualifié. La qualité de ses Produits permet au Vendeur de prolonger à titre commercial cette garantie de 8 années supplémentaires pour Domocable et 14 années supplémentaires pour Soleka, portant ainsi la durée totale de la garantie à 10 ans pour Domocable et 16 ans pour Soleka. Accumulateurs de chaleur, aérothermes, rideaux d'air, cassettes rayonnantes : 2 ans. Bridge Cozytouch, Gestionnaires d'énergie: 2 ans.

Le remplacement des pièces et Produits pendant la période de garantie ne peut avoir pour effet de prolonger la durée initiale de garantie des Produits.

b) Généralités

La garantie ne peut jouer que si les Produits ont fait l'objet d'une installation par un professionnel qualifié conformément aux règles de l'art et aux normes en vigueur, et d'un usage normal dans les conditions d'emploi pour lesquelles ils sont prévus.

Sont exclus de la garantie, les incidents dus : à des cas fortuits ou de force majeure ; aux remplacements ou réparations qui résulteraient de l'usure normale des Produits aux détériorations ou accidents provenant de négligence, de transformation, de défaut d'installation (notamment incidents dus à l'absence ou à une défaillance de l'alimentation électrique) ; au défaut de

surveillance ou d'entretien et à l'utilisation anormale ou non conforme aux prescriptions et notices des Produits. Le Vendeur ne saurait être engagé par une quelconque extension de garantie octroyée par un distributeur ou un installateur à ses clients.

c) Conditions d'échange des Produits sous garantie

Pour tout échange gratuit de pièce sous garantie, la pièce défectueuse devra être retournée au service après-vente du Vendeur, accompagnée de la fiche de garantie du Produit concerné ou à défaut de sa facture d'achat. Le Service Après-Vente du Vendeur procédera à l'examen de la pièce et confirmera ou non la gratuité de l'échange.

8 – RESPONSABILITE

- Le choix des Produits, leur dimensionnement et leur installation relèvent exclusivement de la responsabilité de l'Acheteur. Les éventuels schémas théoriques, plans, tracés, études de dimensionnement, etc., établis par le Vendeur ou résultant de logiciels d'aide à la sélection et au dimensionnement selon les informations fournies par l'Acheteur ne constituent en aucune manière une étude réglementaire et ne sauraient se substituer aux études complètes réalisées par les bureaux d'études (BE) compétents. En acceptant l'offre du Vendeur, l'Acheteur reconnaît que les Produits proposés par le Vendeur sont conformes à ses besoins tels qu'il les a exprimés et qu'il a reçu les informations nécessaires à son consentement avant la passation de la commande.
- En outre, le Vendeur n'est pas tenu de réparer les conséquences dommageables des fautes de l'Acheteur ou des tiers. En aucune circonstance le Vendeur ne sera tenu à indemniser les dommages esthétiques, matériels et/ou indirects tels que les pertes d'exploitation, de profit, le préjudice commercial, etc., la responsabilité du Vendeur étant limitée au montant de la commande dans les conditions des présentes CGV. Le Vendeur ne saurait être tenu responsable d'un évènement relevant de la force majeure telles que les pandémies, les mouvements sociaux d'ampleur nationale, les pénuries de composants et de matières premières, les difficultés d'approvisionnement, la hausse du coût des matières premières, des transports, la modification des droits de douanes ou du cours des devises.
- L'échange d'un Produit sous garantie n'entraîne aucune reconnaissance de responsabilité du Vendeur. Il est d'ailleurs rappelé que dans l'hypothèse d'un sinistre, le Produit potentiellement concerné doit être conservé chez le sinistré pour expertise contradictoire. Il reviendra à l'Acheteur d'assumer les conséquences de la reprise sous garantie d'un Produit, dans l'hypothèse où le Vendeur n'aurait pas été préalablement informé de l'éventuelle mise en cause de ce Produit dans un sinistre.
- L'Acheteur est informé de la compatibilité et de l'interopérabilité des Produits du Vendeur sur les différents supports de communication des Produits concernés.

9 – PIÈCES DE RECHANGE

La fourniture des pièces détachées indispensables à l'utilisation des Produits, appelées pièces de rechange, est assurée pendant une période de 10 ans à compter de la date de fabrication de ces derniers sauf indisponibilité pour motifs légitimes. Toute demande de reprise de pièces de rechanges, obligatoirement effectuée auprès du service après-vente dans les trois mois suivant l'achat, sera soumise à un accord exprès et écrit du vendeur. La pièce devra être renvoyée dans son emballage initial et en parfait état. Le remboursement portera sur le seul prix d'achat HT de la pièce de rechange. Conditions de franco de port France continentale : commandes via EDI ou via le site internet Plateforme Services, ou pour toute commande supérieure à 80 € HT.

Pour les commandes (hors EDI et Plateformes Services) inférieures à 80 € HT, facturation de 15 € HT de frais de port.

Les pièces de rechange commercialisées par le Vendeur sont garanties 1 an à compter de leur date de facturation (Cf. conditions et procédure de retour article 7 – Garantie).

10 – PRESTATIONS DE SERVICE

Le Vendeur peut effectuer des prestations de service pour les Produits qu'il commercialise, telles que la mise en service, la fourniture de services numériques, l'assistance, l'entretien

ou le dépannage. Ces interventions font l'objet de conditions particulières avec l'Acheteur. Le Vendeur intervient en présence du professionnel en charge de l'installation. Il est rappelé que le Vendeur ne procède pas à la préconisation, au dimensionnement ou à l'installation des Produits. Sa responsabilité ne saurait être engagée pour le non-respect des règles de l'art et normes en vigueur par l'Acheteur ou le professionnel en charge de l'installation. Tout déplacement sur chantier réalisé vainement pour une cause non imputable au Vendeur donnera lieu à facturation par le Vendeur au tarif en vigueur.

11 – PROPRIETE INTELLECTUELLE

L'acheteur est autorisé, à titre précaire, à utiliser la marque, le nom commercial, l'enseigne, les éléments graphiques, les autres signes distinctifs ainsi que toute donnée concernant les Produits aux seules fins de permettre leur identification et leur promotion et dans l'intérêt exclusif du Vendeur. Ce droit d'utilisation ne confère aucun droit de propriété à l'Acheteur. L'Acheteur s'engage à ne pas déposer et à ne pas être titulaire de marques, modèles, noms de domaines, brevets, enseignes, noms commerciaux, références produits et autres signes distinctifs appartenant au Vendeur ou qui pourraient prêter à confusion avec les siens. Concernant les éléments graphiques du Vendeur (logos, photographies ...) ou les données (descriptifs Produits, argumentaires de vente...), l'Acheteur s'engage à ne les utiliser et les reproduire, qu'en respectant strictement leur qualité et leur format. L'Acheteur s'interdit de les modifier ou utiliser de telle manière que cela pourrait dégrader l'image de marque du Vendeur ou celle de ses Produits. L'accès aux données du Vendeur étant tarifé, l'Acheteur s'interdit de transférer (partiellement ou totalement) à tout tiers les données qui lui ont été transmises par le Vendeur. Le droit de l'Acheteur d'utiliser les marques, noms commerciaux, autres signes distinctifs ou données du Vendeur cesse immédiatement lorsque les relations commerciales avec le Vendeur cessent pour quelque raison que ce soit. De même que le non-respect par l'Acheteur des conditions d'utilisation décrites dans le présent article pourra entraîner la fin de ce droit d'utilisation à tout moment par simple courrier.

12 – DONNEES PERSONNELLES

Au titre de l'achat de Produits par l'Acheteur, ce dernier est informé que certaines données à caractère personnel le concernant pourront être collectées et traitées par le Vendeur, en tant que responsable de traitement, aux fins de gérer les commandes effectuées par l'Acheteur. Sans les données requises, il est impossible au Vendeur de traiter les commandes de l'Acheteur. Ces données sont conservées tout au long de la relation commerciale entre les Parties et au maximum pour une durée de 6 années à compter de la dernière commande de l'Acheteur sauf lorsque des obligations légales imposent une durée plus longue. Ces données sont susceptibles d'être transmises à tous contractants ou entités du groupe du Vendeur, pour les besoins de l'exécution de ses activités. Conformément à la loi Informatique et Libertés, l'Acheteur peut exercer ses droits relativement à ces données le concernant, notamment ses droits d'accès, de rectification, de suppression et d'opposition en contactant le Vendeur par e-mail à: dpo@groupe-atlantic.com

13 – VENTES HORS FRANCE METROPOLITAINE

Depuis 2009, le Groupe Atlantic est engagé dans une démarche RSE et lutte contre la précarité énergétique avec son fonds de dotation « Chaleur Partagée ». Cette démarche est partagée avec l'Acheteur, via son adhésion au réseau EcoVadis et sa déclaration de performance extra-financière.

14 – VENTES HORS FRANCE METROPOLITAINE

En raison des législations, réglementations et normes différentes, le Vendeur décline toute responsabilité et n'assurera aucune garantie pour les Produits livrés ou installés hors France métropolitaine.

15 – JURIDICTION

A défaut d'accord amiable, tout différend au sujet des présentes CGV, des contrats de vente ou de prestation de service conclus avec le Vendeur ou du paiement du prix, sera porté exclusivement devant le Tribunal de Commerce de La Roche-Sur-Yon, statuant selon le droit français, y compris en cas d'appel en garantie ou de pluralité de défendeurs.